
Projecte Executiu

**PROJECTE D'URBANITZACIÓ DEL POLÍGON D'ACTUACIÓ URBANÍSTICA CANALIES PAU-05,
ARENYS DE MAR**

Arenys de Mar



TOM II


Document 2. Plànols
Document 3. Plecs de condicions
Document 4. Pressupost

Data de redacció:
Maig 2020



**Ajuntament
d'Arenys de Mar**

CONSULTOR



www.inglobagroup.com



TOM I

Document 1. Memòria i annexos

TOM II

Document 2. Plànols

Document 3. Plecs de condicions tècniques

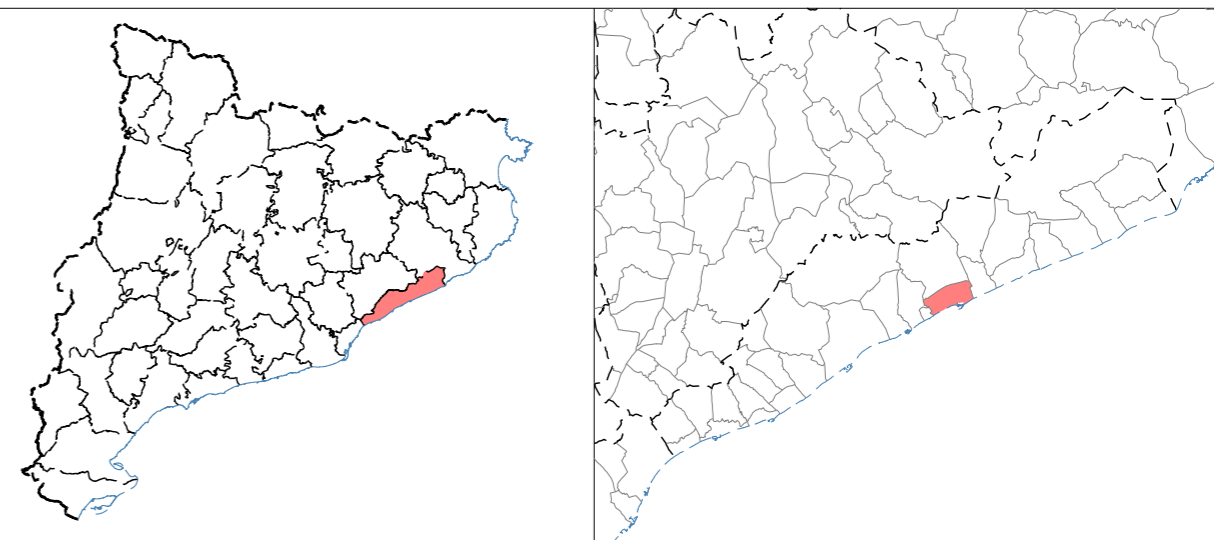
Document 4. Pressupost



Document 2. Plànols



1	Índex i situació	
2	Emplaçament	
3	Planta estat actual	
	3.1	Topografia
	3.2	Ortofoto
4	Planejament general vigent	
5	Serveis existents	
	5.1	Xarxa de sanejament
	5.2	Xarxa d'abastament d'aigua potable
	5.3	Xarxa d'enllumenat públic
	5.4	Xarxa de telecomunicacions
	5.5	Xarxa de gas Natural
	5.6	Xarxa elèctrica
6	Planta general	
7	Definició geomètrica i traçat	
	7.1	Definició eixos replanteig
	7.2	Definició geomètrica
	7.3	Perfil longitudinal
	7.4	Perfils transversals
	7.5	Definició geomètrica murs i rampes
8	Seccions tipus	
9	Enderrocs	
10	Pavimentació	
11	Plantacions	
12	Mobiliari urbà	
13	Xarxes de serveis	
	13.1	Xarxa de sanejament
	13.2	Xarxa d'aigua potable
	13.3	Xarxa elèctrica
	13.4	Xarxa d'enllumenat públic
	13.5	Xarxa de telecomunicacions
	13.6	Xarxa de reg
14	Senyalització	
	14.1	Senyalització vertical
	14.2	Senyalització horitzontal



L'Enginyer de Camins, Canals i Ports
Director del projecte

Signat: Artur Llansà Martí

Títol del projecte

Projecte d'Urbanització del
Polígon d'Actuació Urbanística Canalies PAU-05
ARENYS DE MAR

Títol del plànol

Índex i situació



Escales
A-3 1 / 50.000
A-1 1 / 25.000

Data
Maig 2020

Plànol
1

Full
1 de 1



**Ajuntament
d'Arenys de Mar**



**INGLOBA
group**

L'Enginyer de Camins, Canals i Ports
Director del projecte



Signat: Artur Llansà Martí

Títol del projecte

Projecte d'Urbanització del
Polígon d'Actuació Urbanística Canals PAU-05
ARENYS DE MAR

Títol del plànol

Emplaçament

Escala



A-3 1/5.000
A-1 1/2.500

Data

Maig 2020

Plànol

2

Full

1 de 1



**Ajuntament
d'Arenys de Mar**



**INGLOBA
group**

L'Enginyer de Camins, Canals i Ports
Director del projecte

Signat: Artur Llansà Martí

Títol del projecte

**Projecte d'Urbanització del
Polígon d'Actuació Urbanística Canalies PAU-05
ARENYS DE MAR**

Títol del plànol

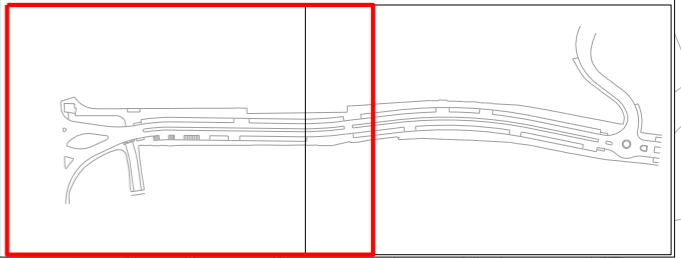
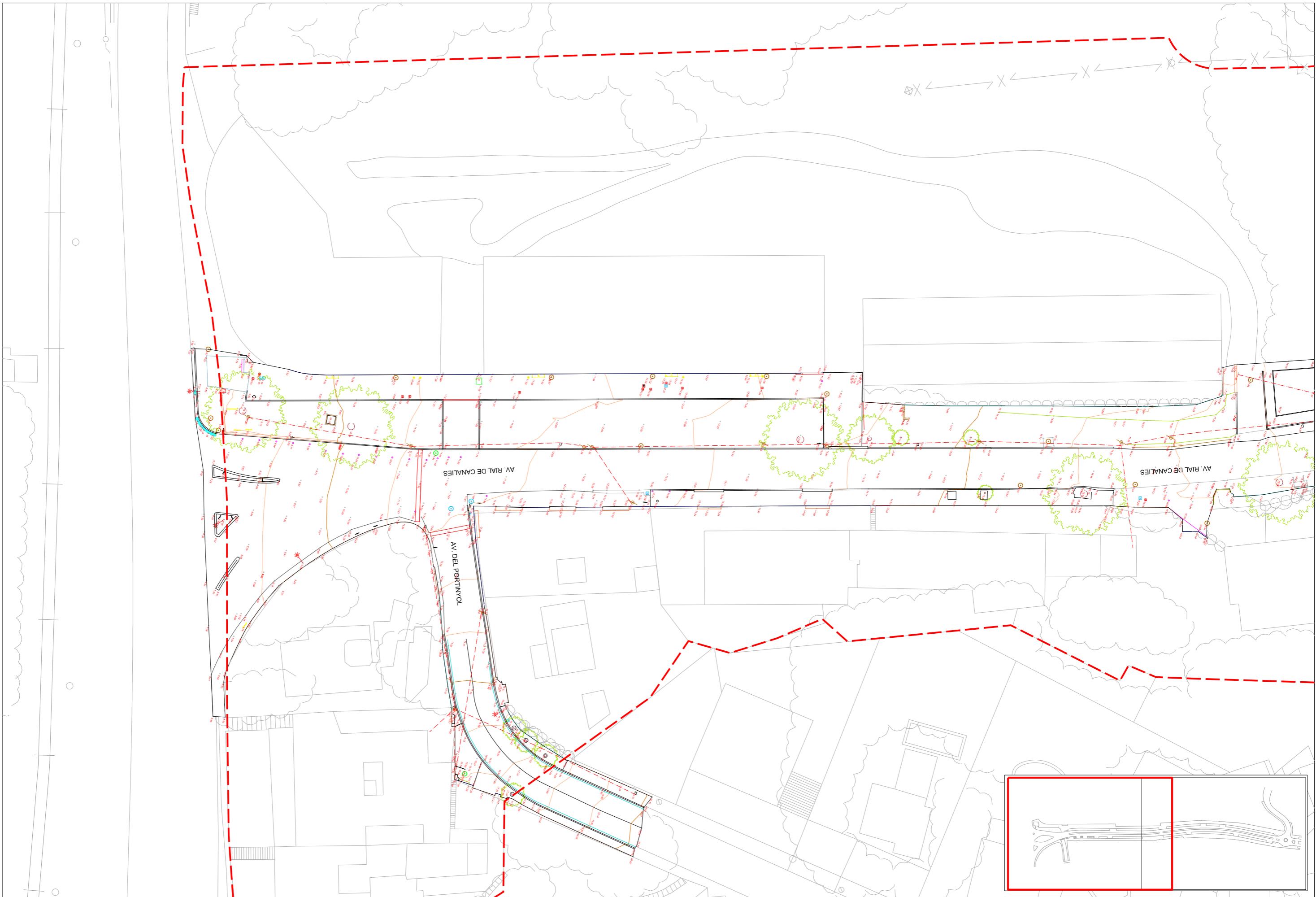
Estat actual. Topografia

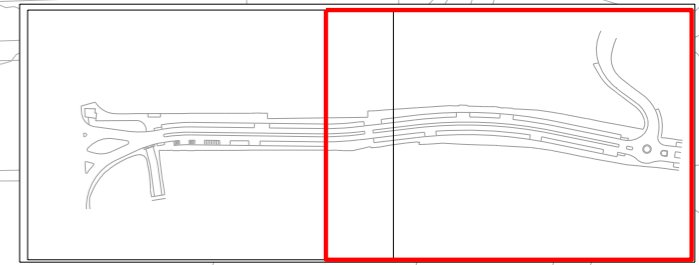
Escala
A-3 1 / 1.000
A-1 1 / 500

Data
Maig 2020

Plànol
3.1.1

Full
1 de 1





**Ajuntament
d'Arenys de Mar**



**INGLOBA
group**

L'Enginyer de Camins, Canals i Ports
Director del projecte

Signat: Artur Llansà Martí

Títol del projecte

Projecte d'Urbanització del
Polígon d'Actuació Urbanística Canalies PAU-05
ARENYS DE MAR

Títol del plànol

Estat actual. Topografia

Escala
A-3 1 / 500
A-1 1 / 250

Data
Maig 2020

Plànol
3.1.2

Full
2 de 2



**Ajuntament
d'Arenys de Mar**



**INGLOBA
group**

L'Enginyer de Camins, Canals i Ports
Director del projecte

Signat: Artur Llansà Martí

Títol del projecte

Projecte d'Urbanització del
Polígon d'Actuació Urbanística Canalies PAU-05
ARENYS DE MAR

Títol del plànol

Estat actual. Ortofoto

Escala

A-3 1 / 1.000
A-1 1 / 500

Data

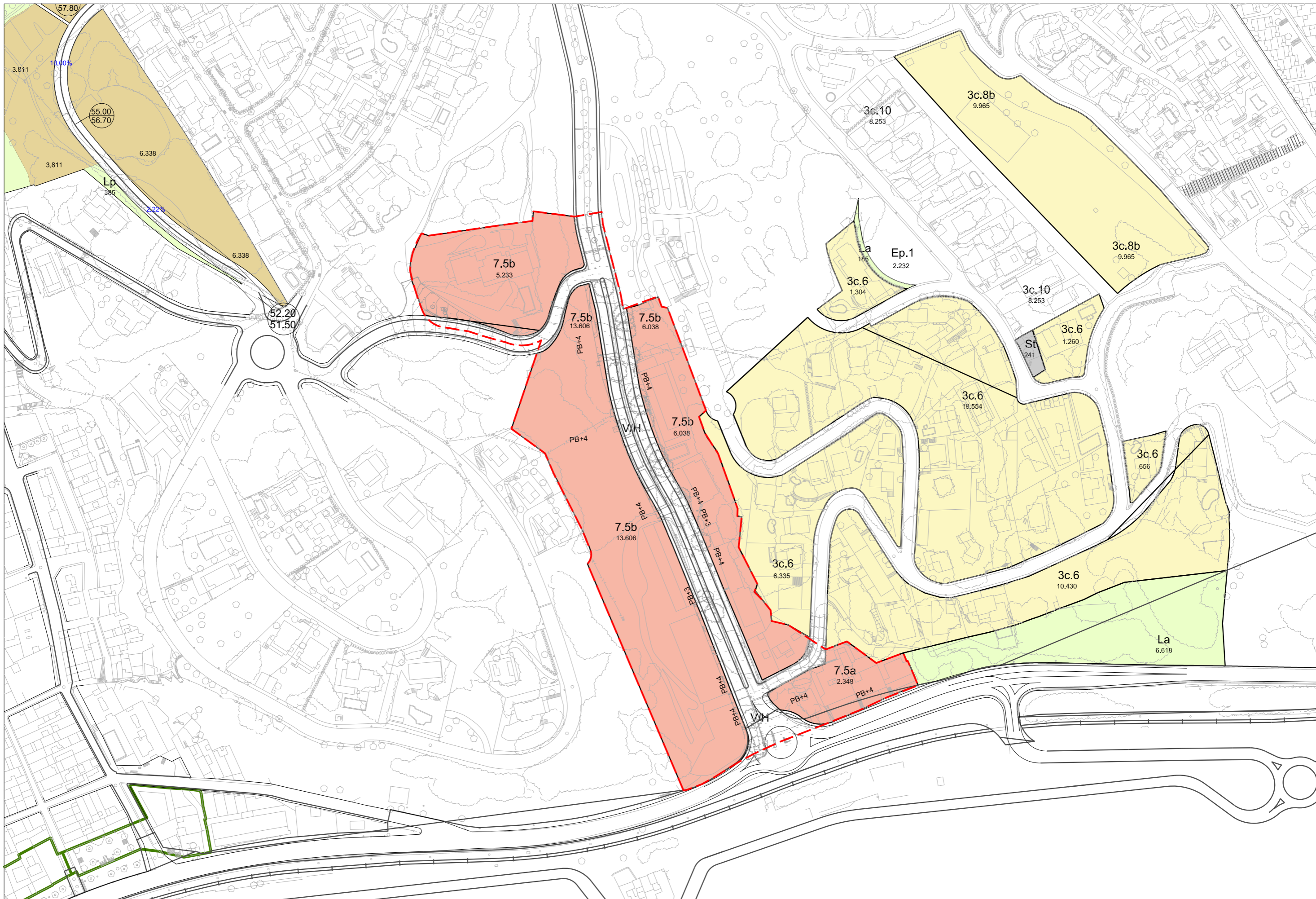
Maig 2020

Plànol

3.2

Full

1 de 1



**Ajuntament
d'Arenys de Mar**



**INGLOBA
group**

L'Enginyer de Camins, Canals i Ports
Director del projecte



Signat: Artur Llansà Martí

Títol del projecte

**Projecte d'Urbanització del
Polígon d'Actuació Urbanística Canalies PAU-05
ARENYS DE MAR**

Títol del plànol

Planejament general vigent

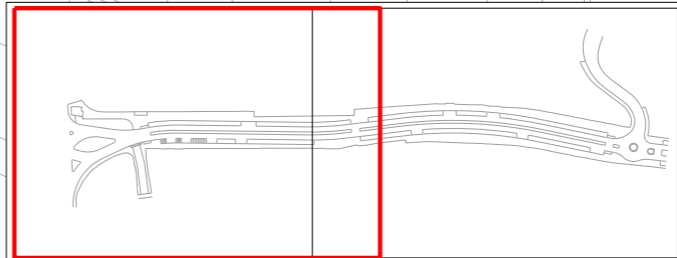
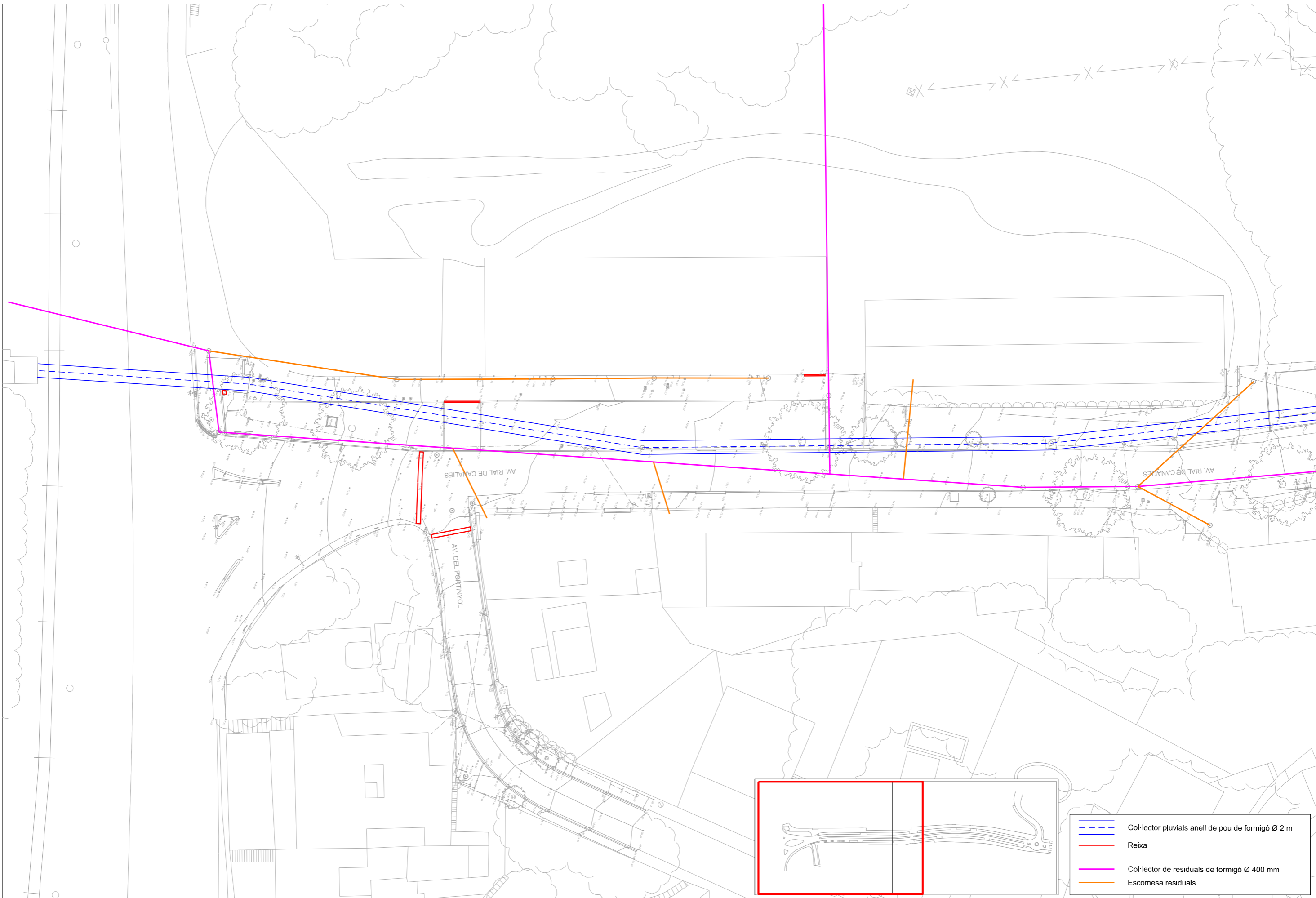


Escala
A-3 1/2.000
A-1 1/1.000

Data
Maig 2020

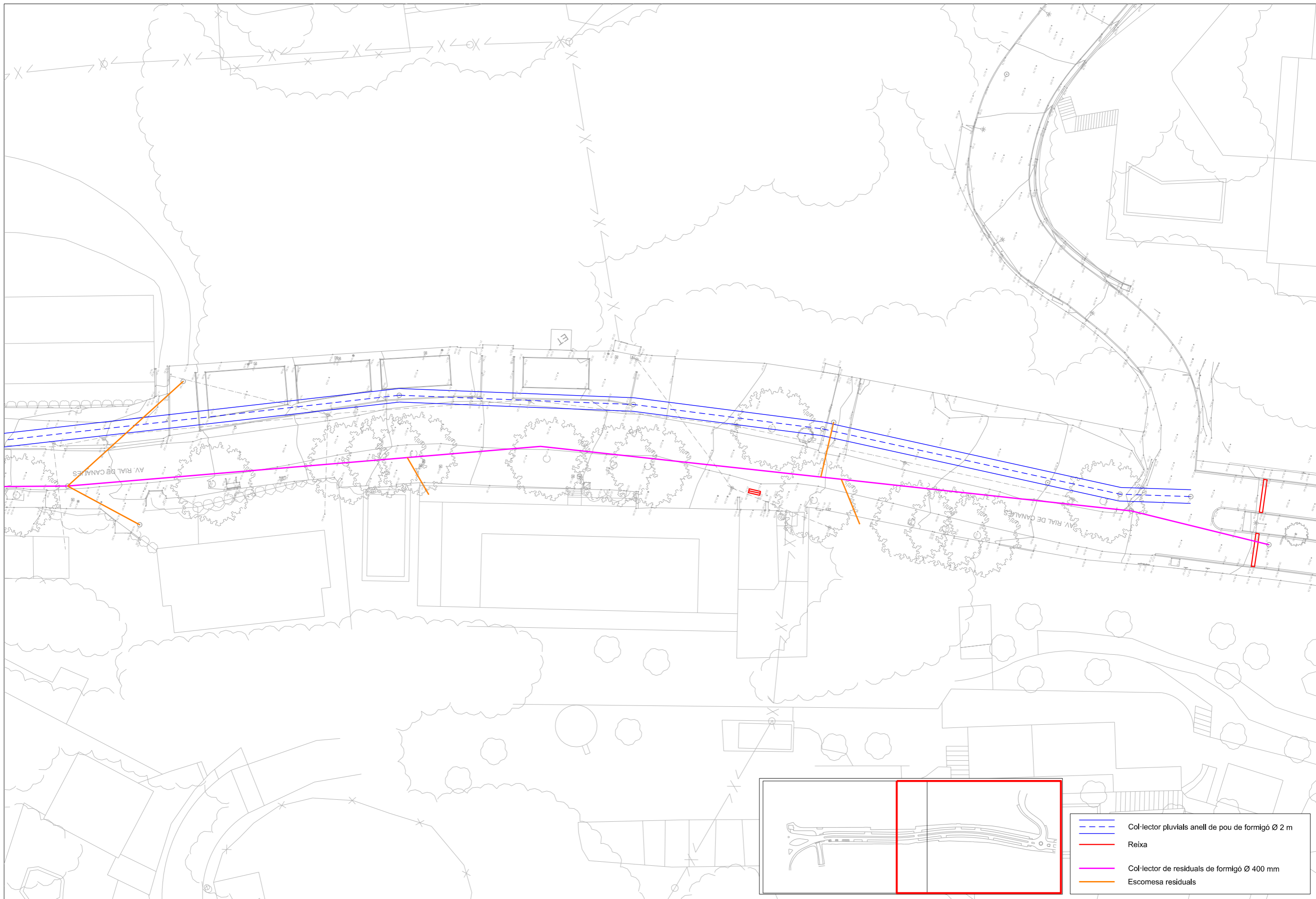
Plànol
4

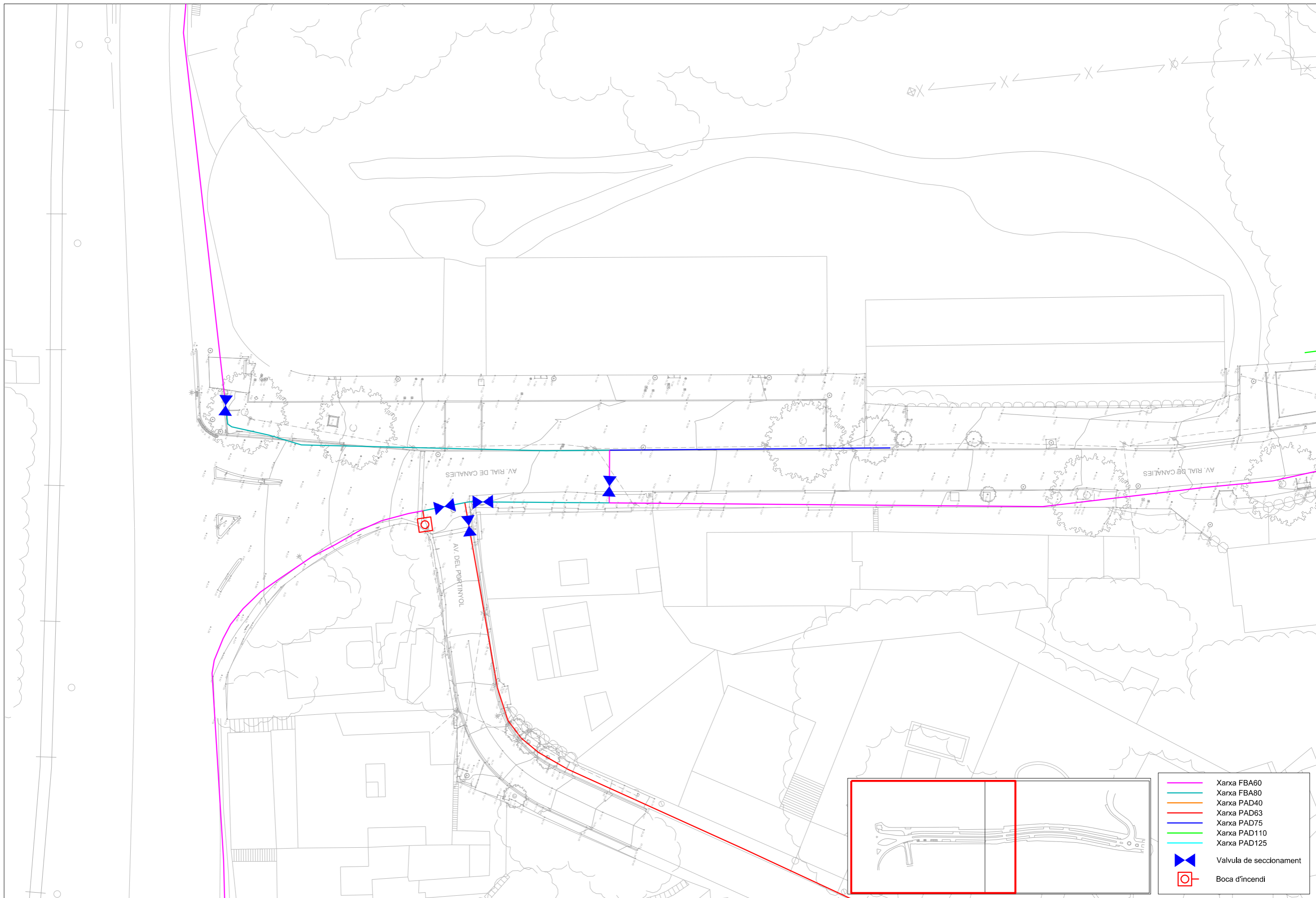
Full
1 de 1



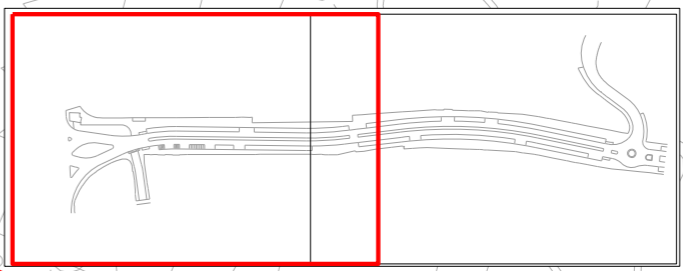
- Col·lector pluvials anell de pou de formigó Ø 2 m
- Reixa
- Col·lector de residuals de formigó Ø 400 mm
- Escomesa residuals

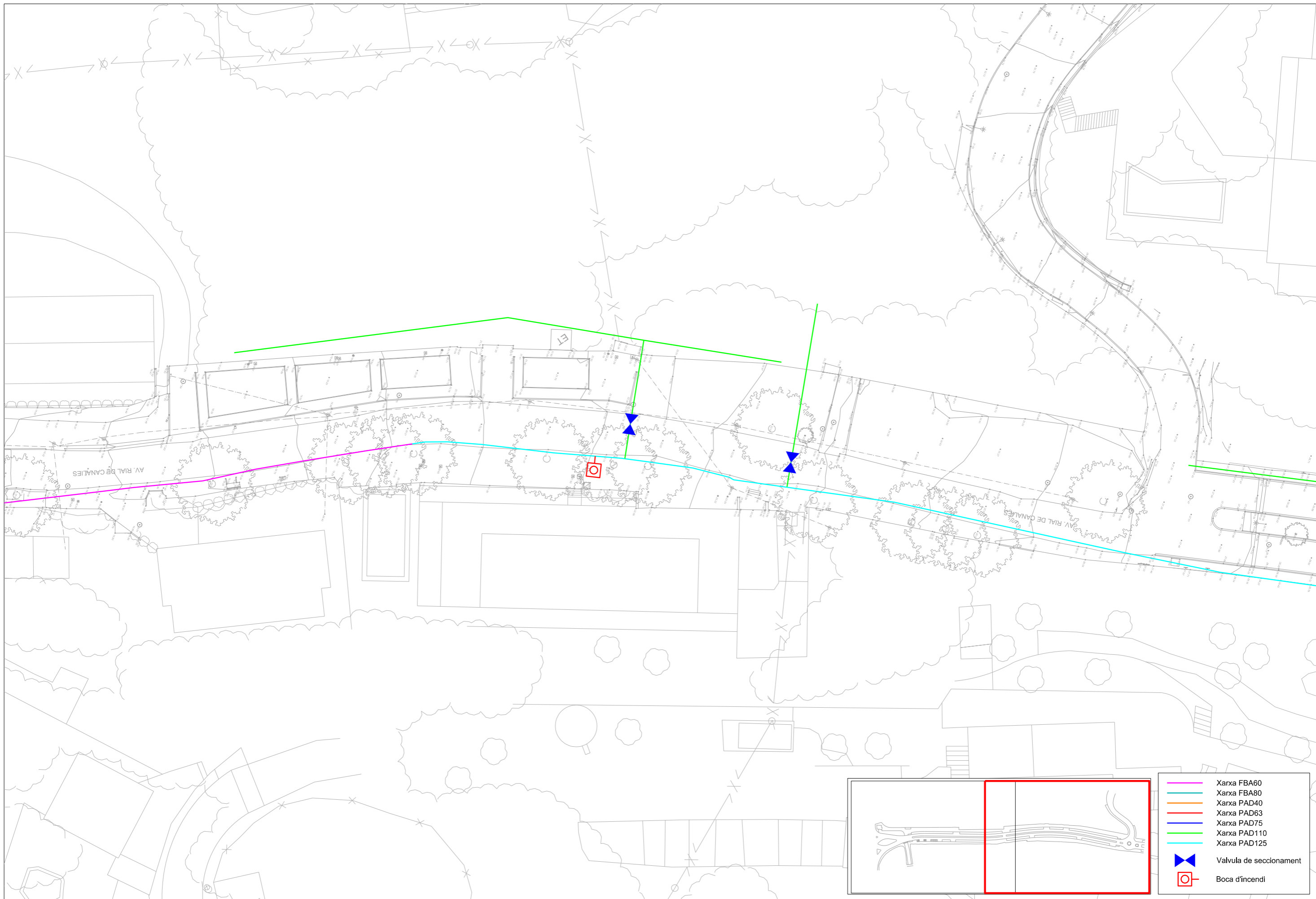




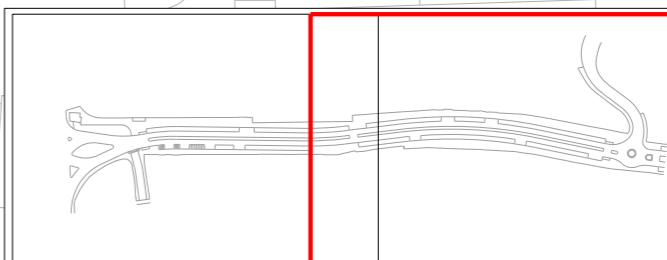


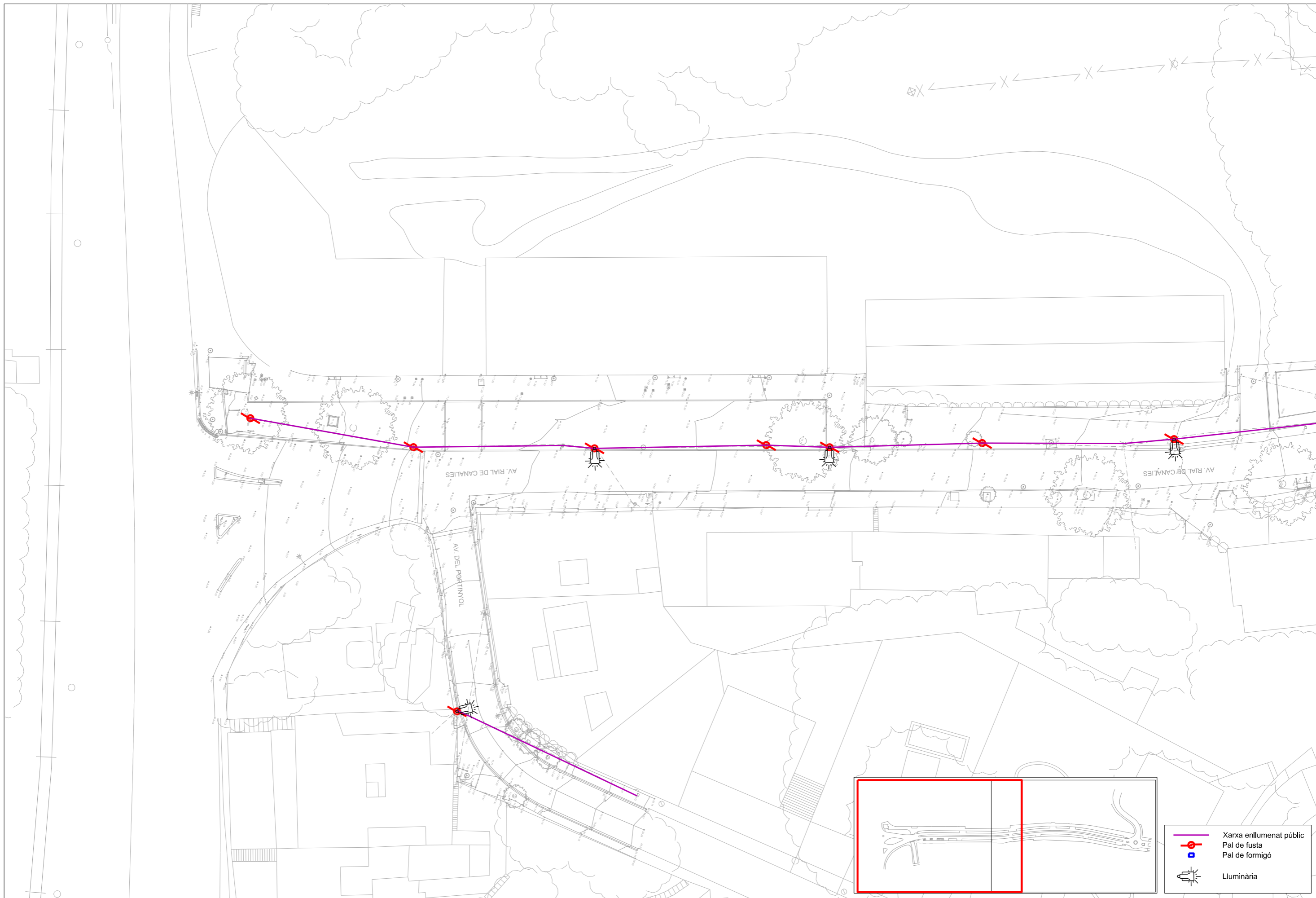
- Xarxa FBA60
- Xarxa FBA80
- Xarxa PAD40
- Xarxa PAD63
- Xarxa PAD75
- Xarxa PAD110
- Xarxa PAD125
- Valvula de seccionament
- Boca d'incendi









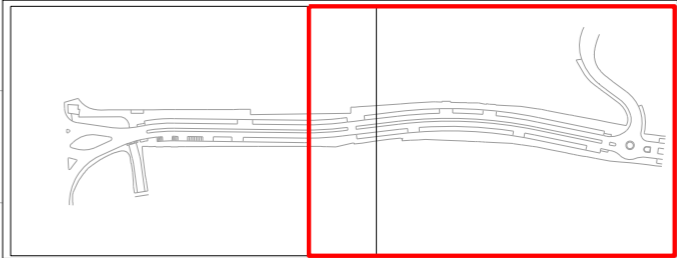
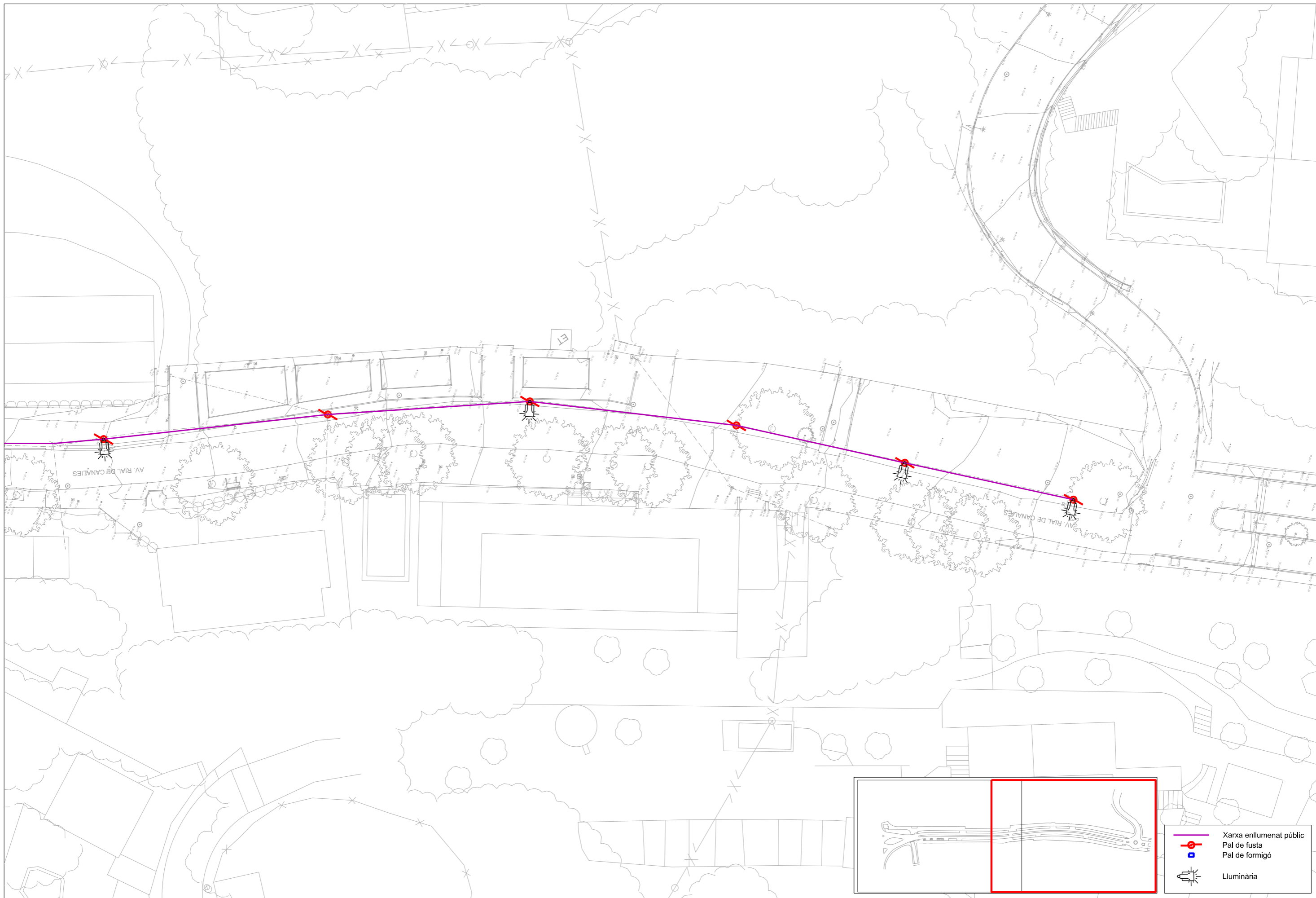
- Xarxa FBA60
- Xarxa FBA80
- Xarxa PAD40
- Xarxa PAD63
- Xarxa PAD75
- Xarxa PAD110
- Xarxa PAD125
- Valvula de seccionament
- Boca d'incendi









-  Xarxa enllumenat públic
-  Pal de fusta
-  Pal de formigó
-  Luminària





-  Xarxa enllumenat públic
-  Pal de fusta
-  Pal de formigó
-  Luminària



L'Enginyer de Camins, Canals i Ports
Director del projecte

Signat: Artur Llansà Martí

Títol del projecte

Projecte d'Urbanització del
Polígon d'Actuació Urbanística Canals PAU-05
ARENYS DE MAR

Títol del plànol

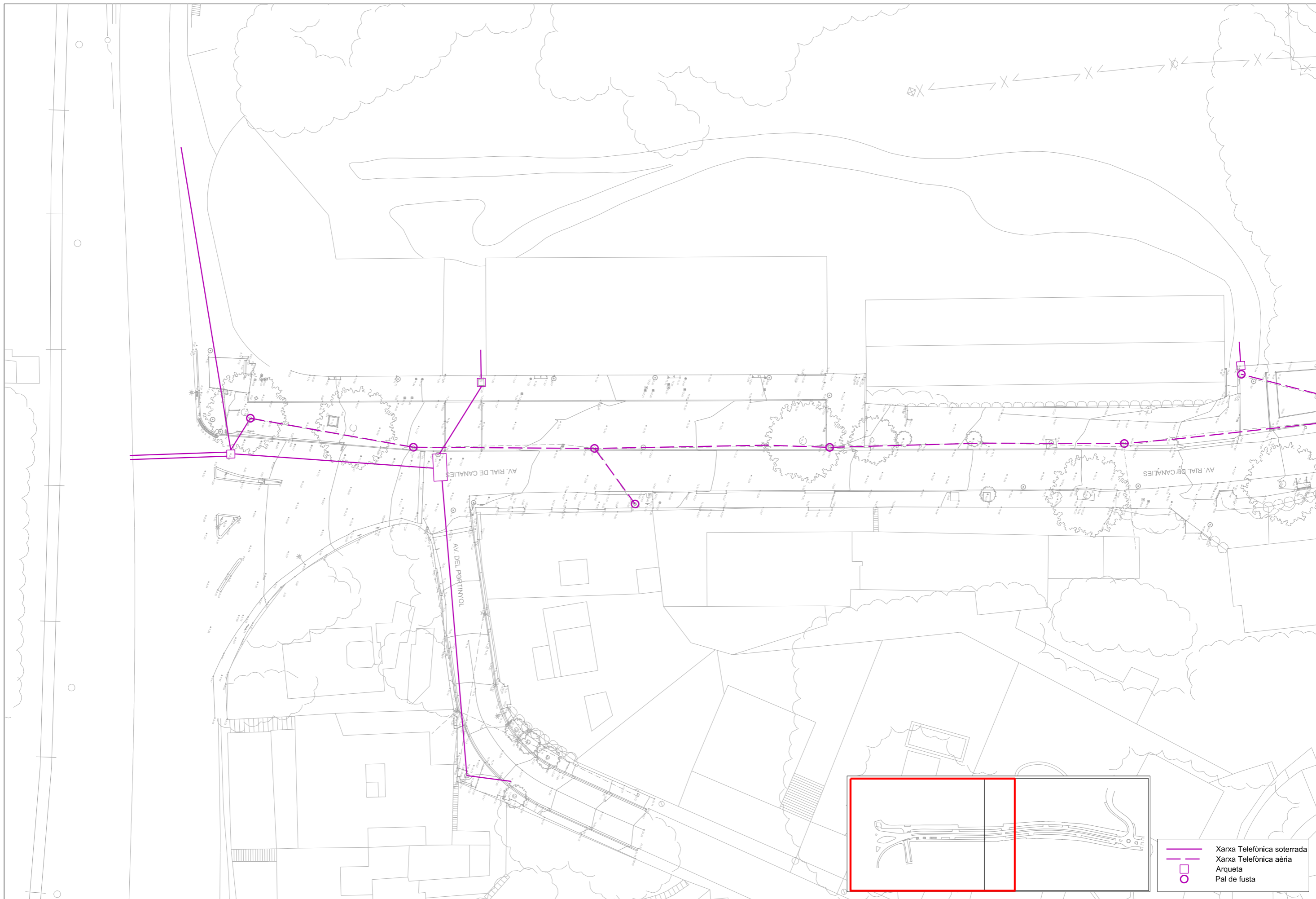
Serveis existents
Enllumenat públic

Escala
A-3 1 / 500
A-1 1 / 250

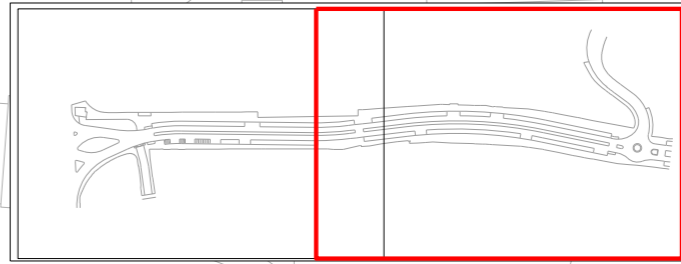
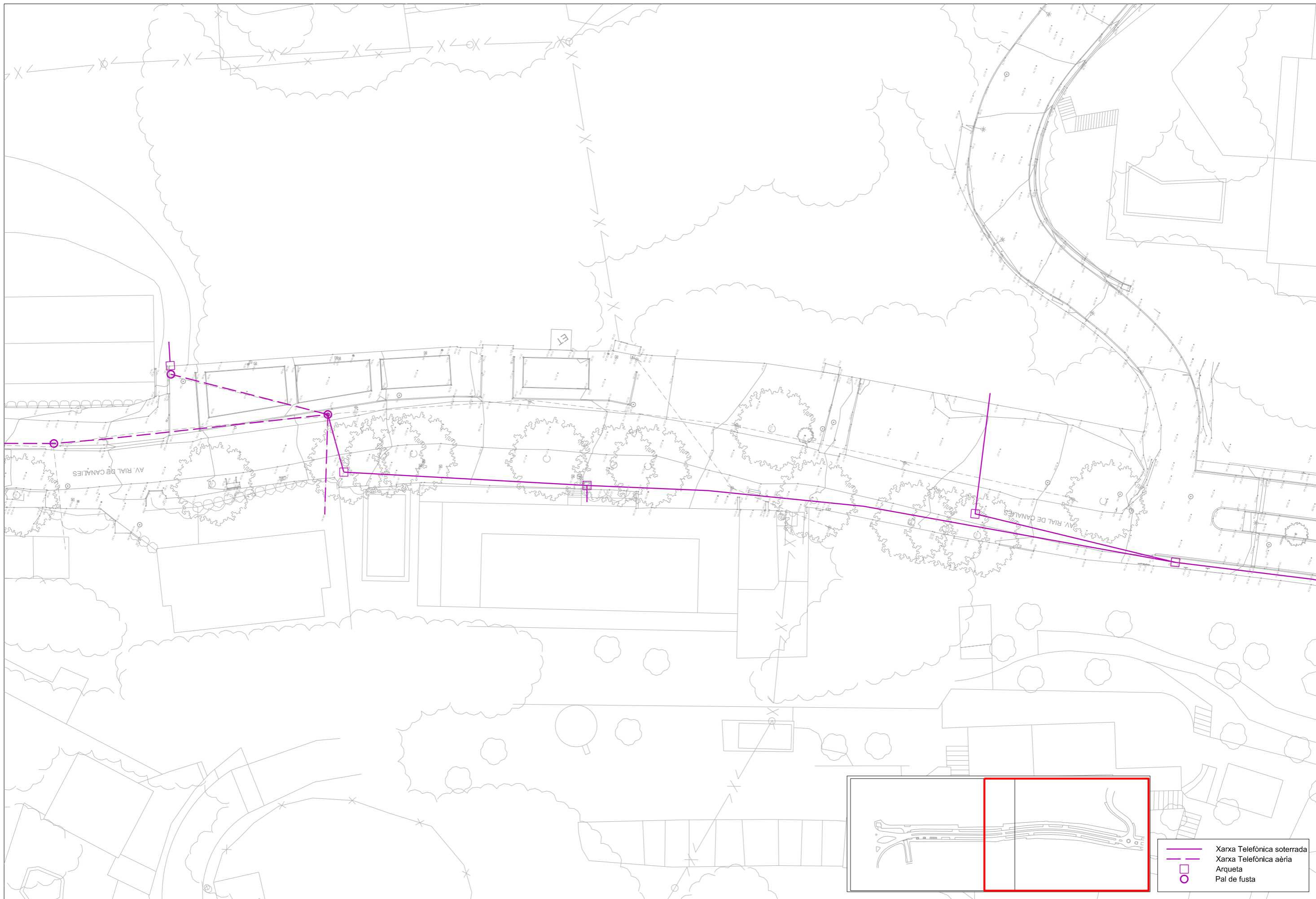
Data
Maig 2020





Plànol
5.3

Full
2 de 2



- Xarxa Telefònica soterrada
- Xarxa Telefònica aèria
- Arqueta
- Pal de fusta



-  Xarxa Telefònica soterrada
-  Xarxa Telefònica aèria
-  Arqueta
-  Pal de fusta



L'Enginyer de Camins, Canals i Ports
Director del projecte

Signat: Artur Llansà Martí

Títol del projecte

Projecte d'Urbanització del
Polígon d'Actuació Urbanística Canals PAU-05
ARENYS DE MAR

Títol del plànol

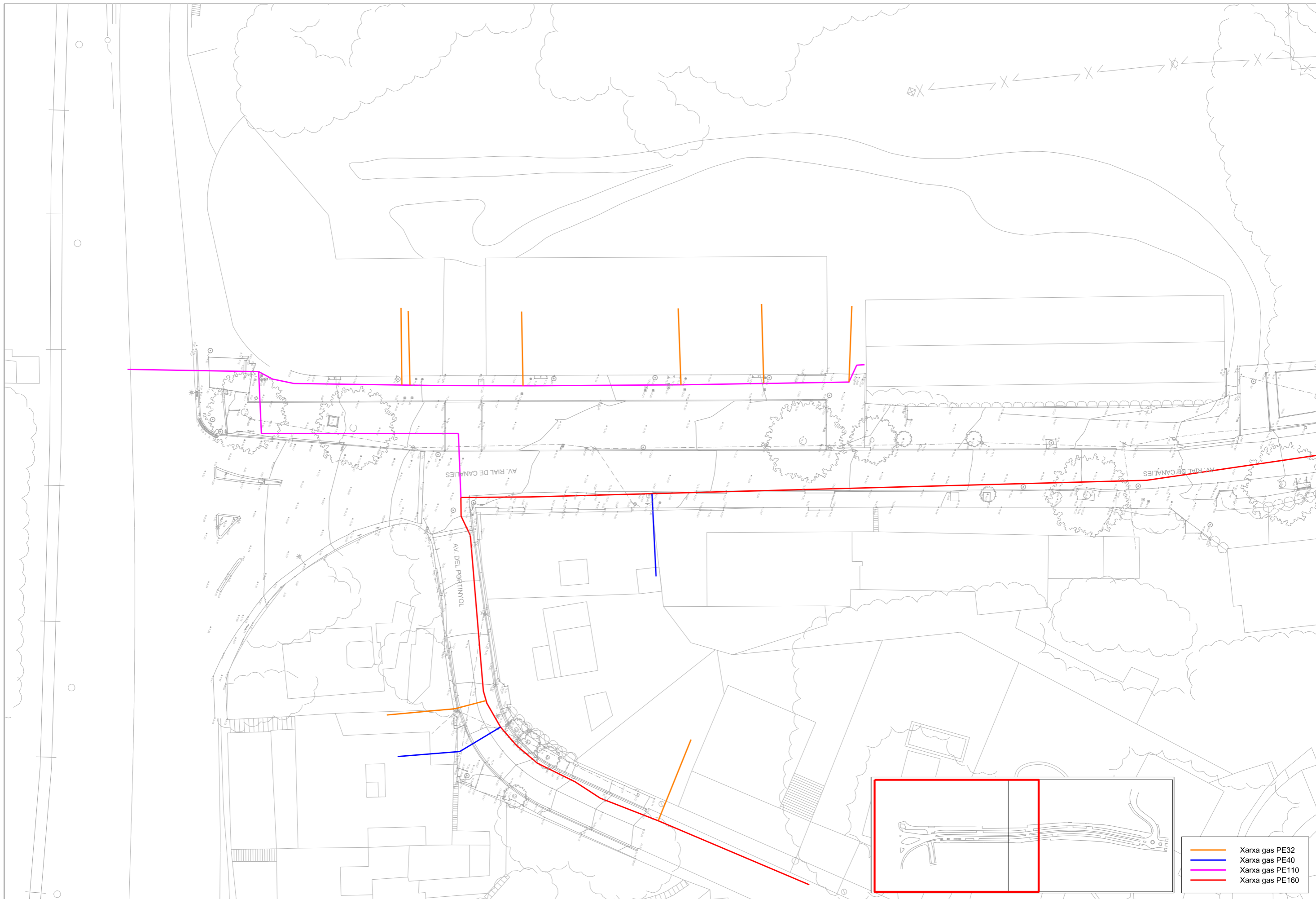
Serveis existents
Xarxa de telecomunicacions

Escala
A-3 1 / 500
A-1 1 / 250

Data
Maig 2020

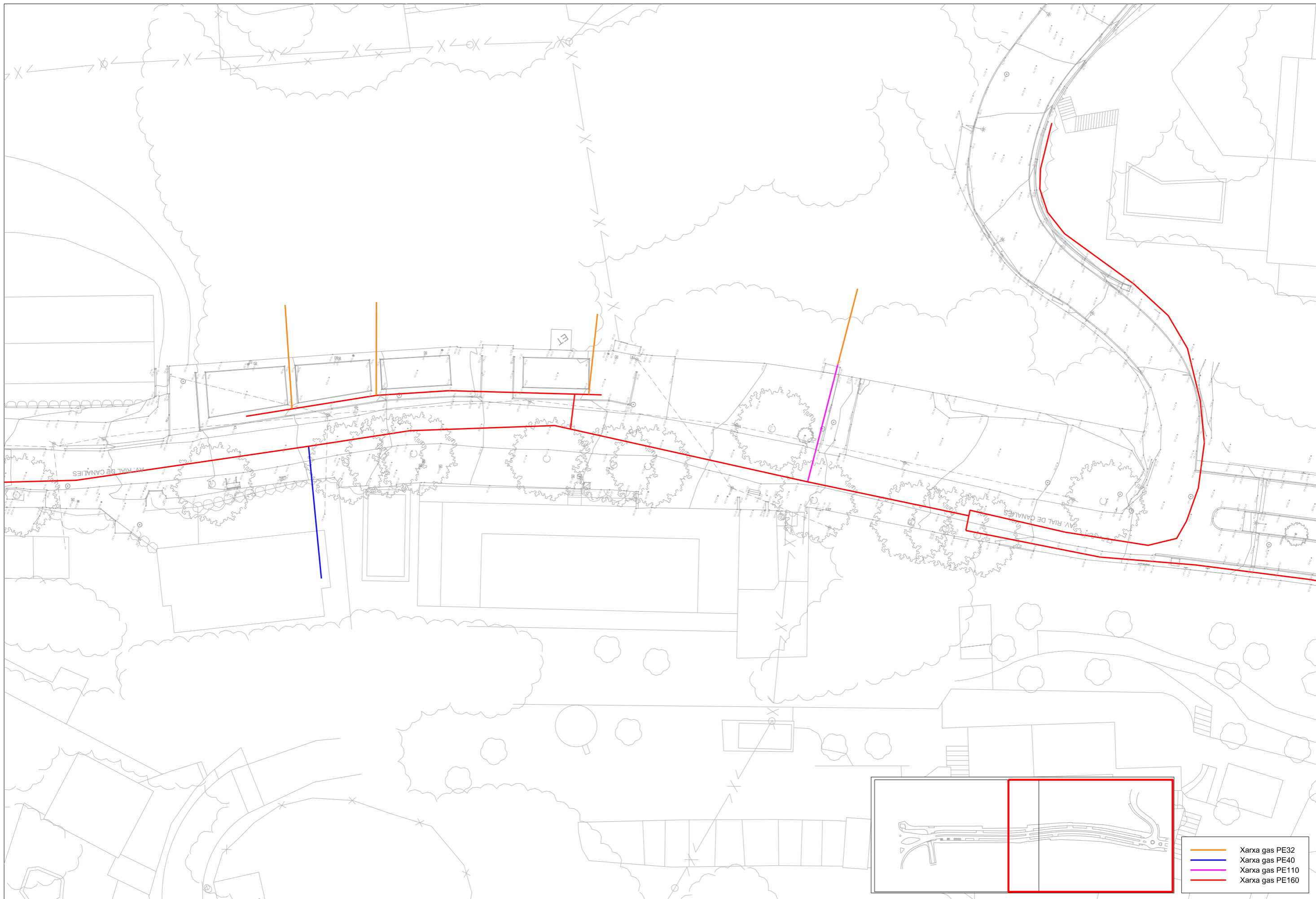
Plànol
5.4

Full
2 de 2



- Xarxa gas PE32
- Xarxa gas PE40
- Xarxa gas PE110
- Xarxa gas PE160





- Xarxa gas PE32
- Xarxa gas PE40
- Xarxa gas PE110
- Xarxa gas PE160



L'Enginyer de Camins, Canals i Ports
Director del projecte

Signat: Artur Llansà Martí

Títol del projecte

Projecte d'Urbanització del
Polígon d'Actuació Urbanística Canalies PAU-05
ARENYS DE MAR

Títol del plànol

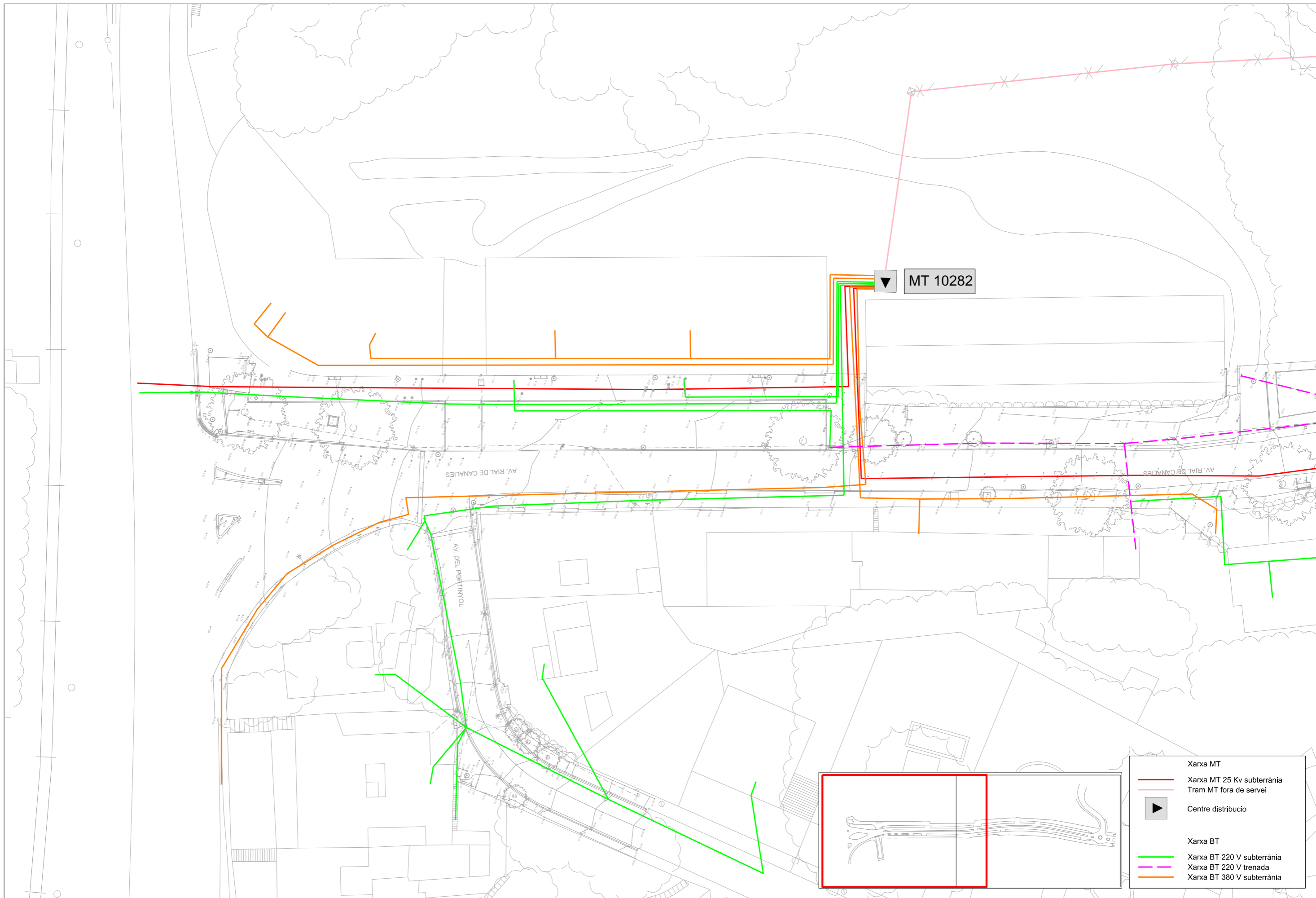
Serveis existents
Xarxa de gas natural

Escala
A-3 1 / 500
A-1 1 / 250

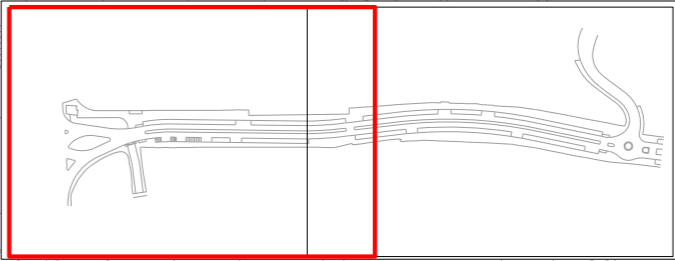
Data
Maig 2020

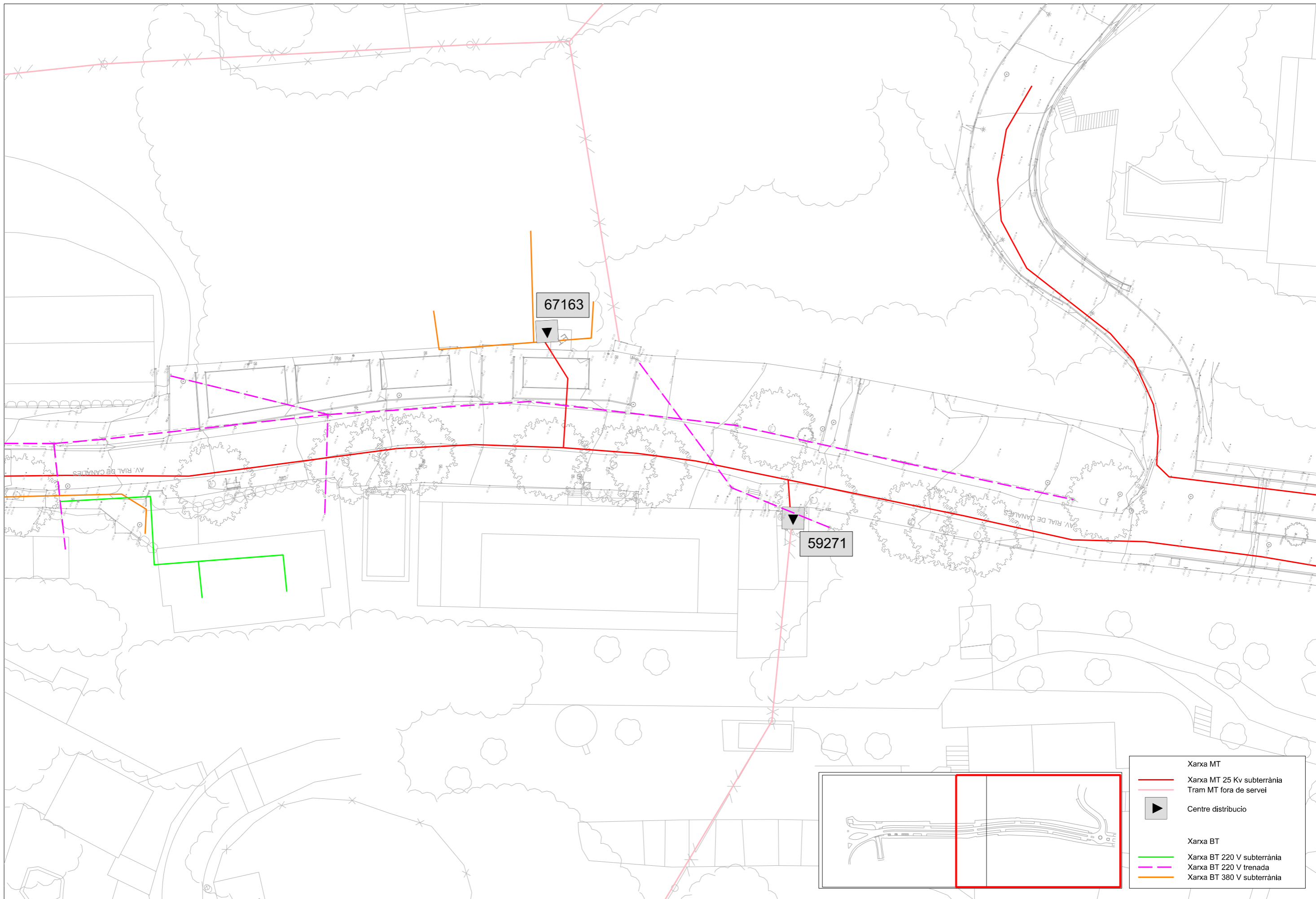
Plànol
5.5

Full
2 de 2

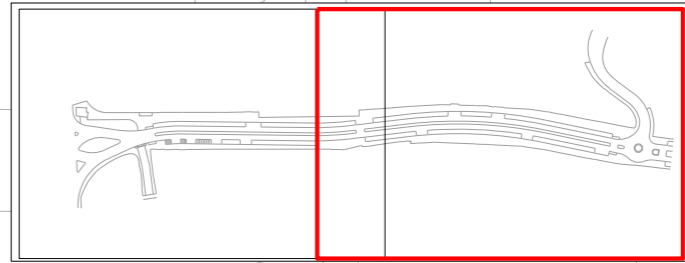


Xarxa MT	
	Xarxa MT 25 Kv subterrània
	Tram MT fora de servei
	Centre distribució
Xarxa BT	
	Xarxa BT 220 V subterrània
	Xarxa BT 220 V trenada
	Xarxa BT 380 V subterrània





- Xarxa MT**
- Xarxa MT 25 Kv subterrània
 - - - Tram MT fora de servei
 - Centre distribució
- Xarxa BT**
- Xarxa BT 220 V subterrània
 - Xarxa BT 220 V trenada
 - Xarxa BT 380 V subterrània



L'Enginyer de Camins, Canals i Ports
Director del projecte

Signat: Artur Llansà Martí

Títol del projecte

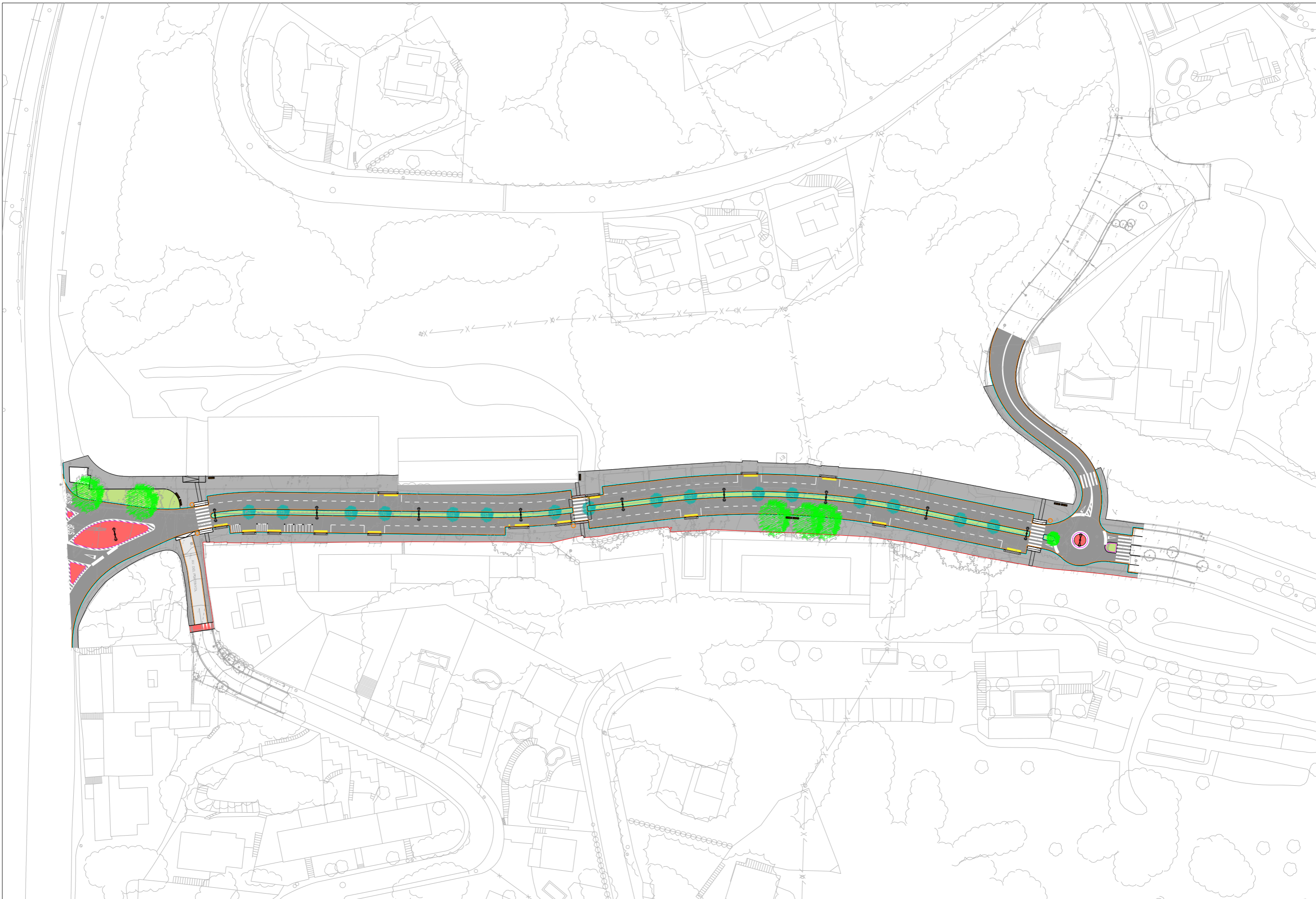
Projecte d'Urbanització del
Polígon d'Actuació Urbanística Canals PAU-05
ARENYS DE MAR

Títol del plànol

Escala
A-3 1 / 500
A-1 1 / 250

Serveis existents
Xarxa elèctrica

Data	Plànol	Full
Maig 2020	5.6	2 de 2



**Ajuntament
d'Arenys de Mar**



**INGLOBA
group**

L'Enginyer de Camins, Canals i Ports
Director del projecte

Signat: Artur Llansà Martí

Títol del projecte

**Projecte d'Urbanització del
Polígon d'Actuació Urbanística Canalies PAU-05
ARENYS DE MAR**

Títol del plànol

Planta general

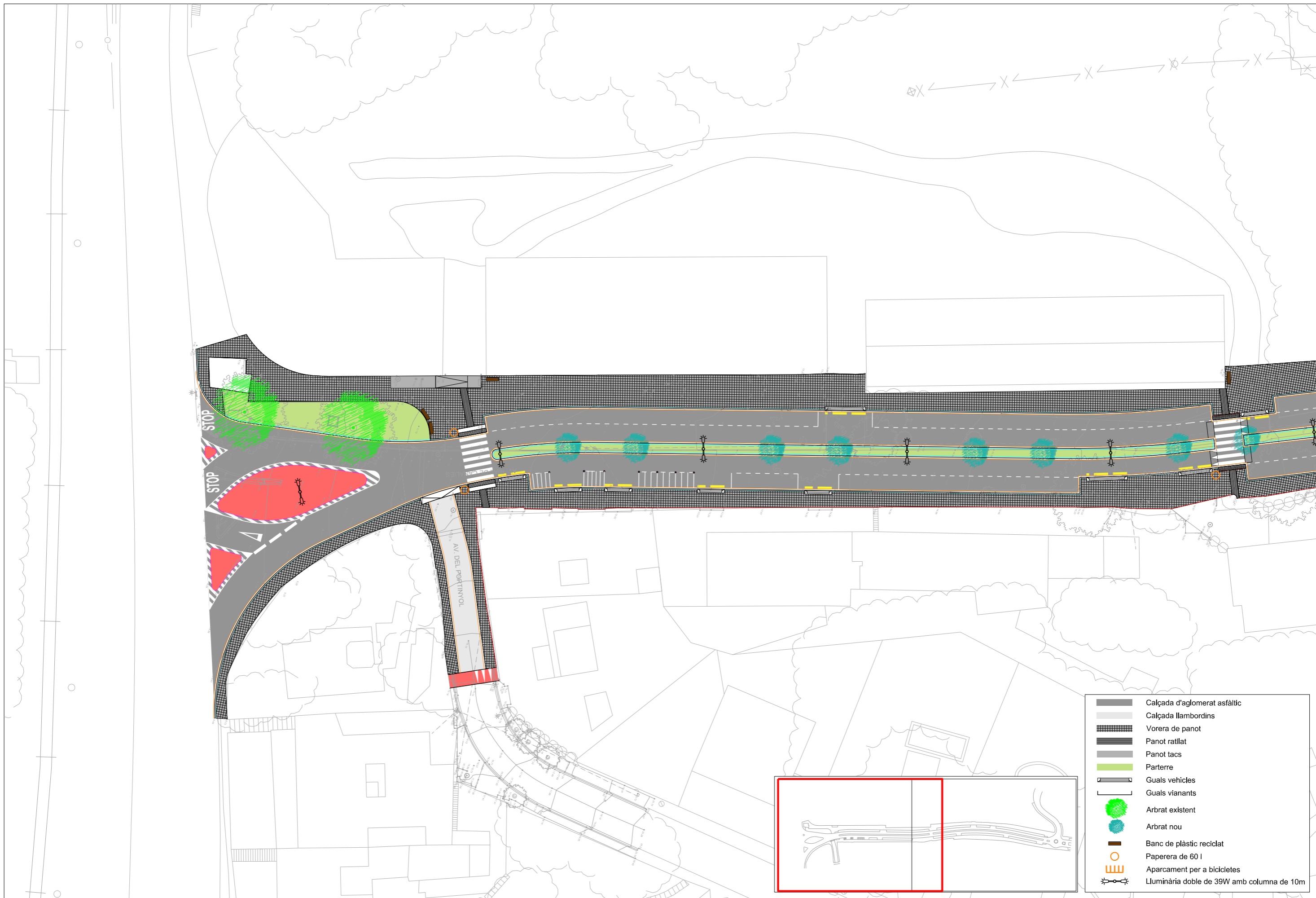


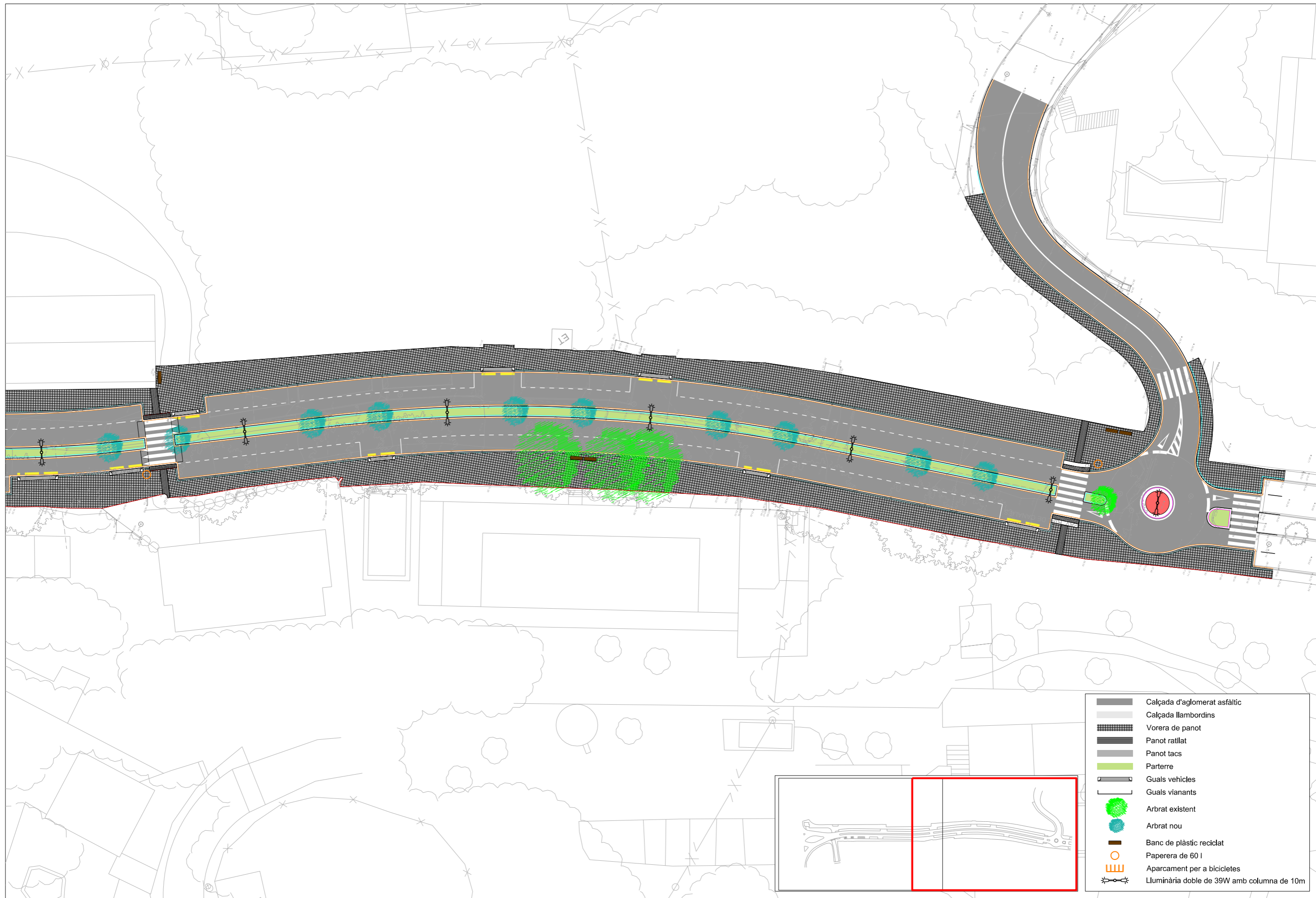
Escala
A-3 1 / 1.000
A-1 1 / 500













Data
Maig 2020

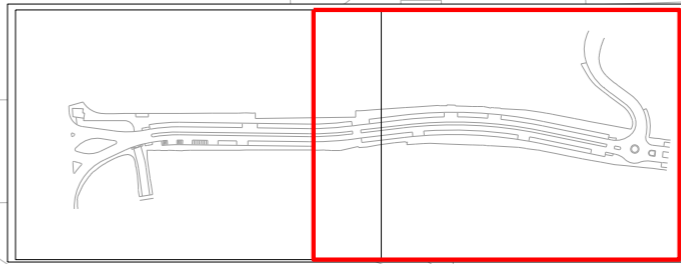
Plànol
6.0

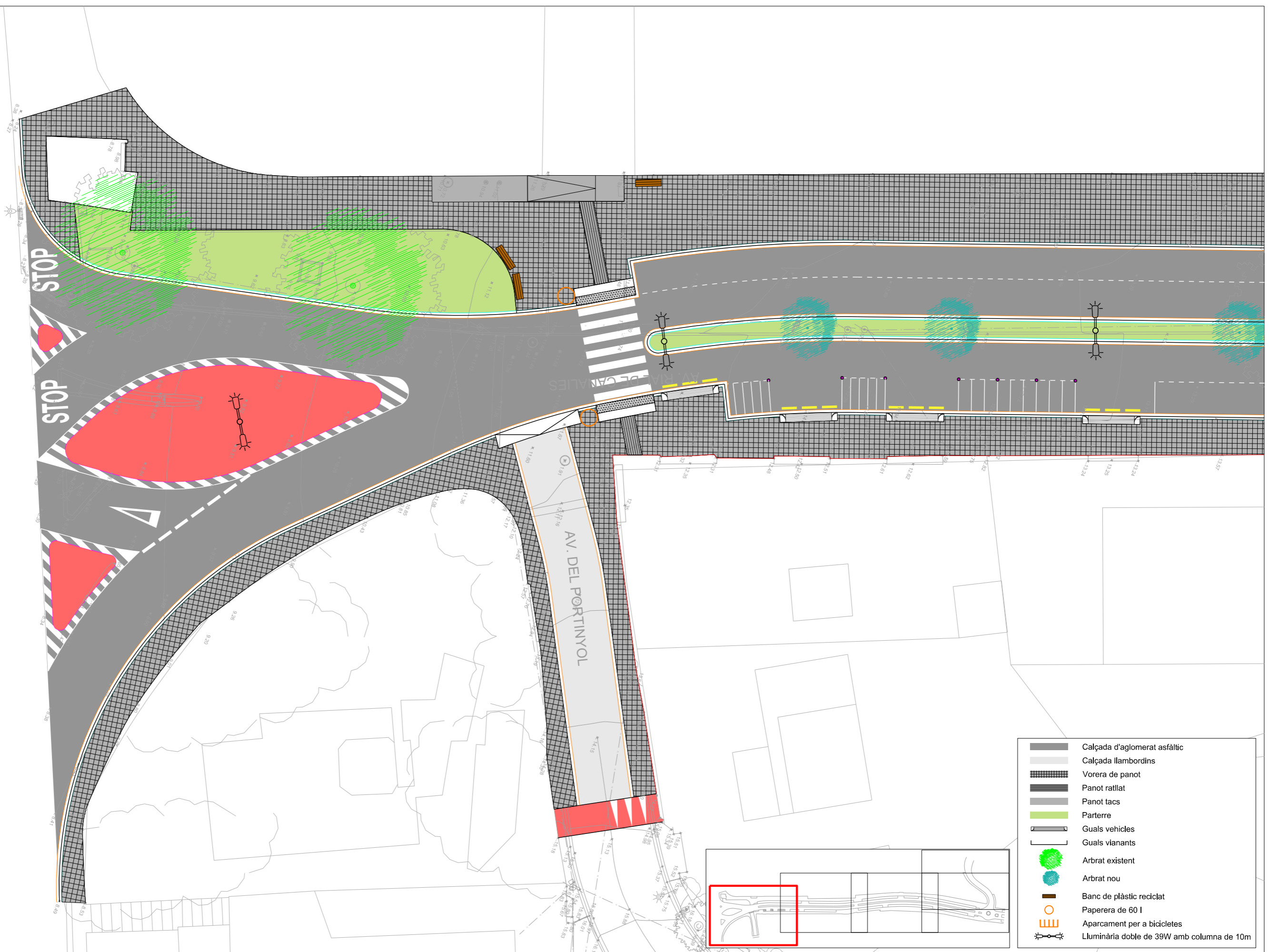
Full
1 de 1







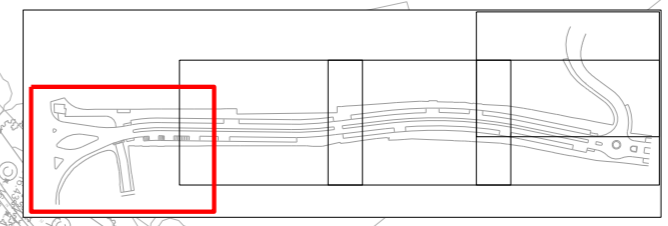


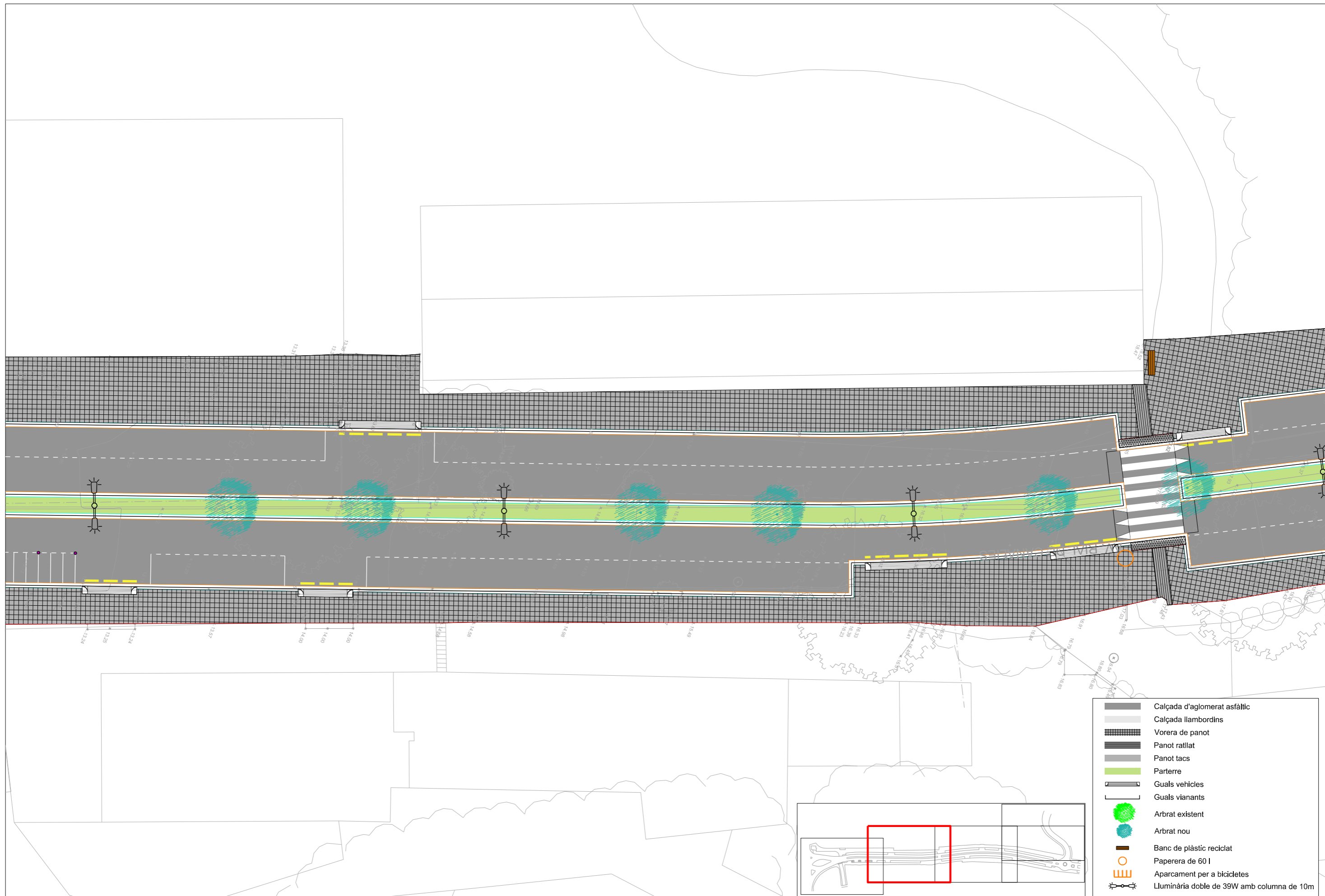
-  Calçada d'aglomerat asfàltic
-  Calçada llambordins
-  Vorera de panot
-  Panot ratllat
-  Panot tacs
-  Parterre
-  Guals vehicles
-  Guals vianants
-  Arbrat existent
-  Arbrat nou
-  Banc de plàstic reciclat
-  Paperera de 60 l
-  Aparcament per a bicicletes
-  Lluminiària doble de 39W amb columna de 10m






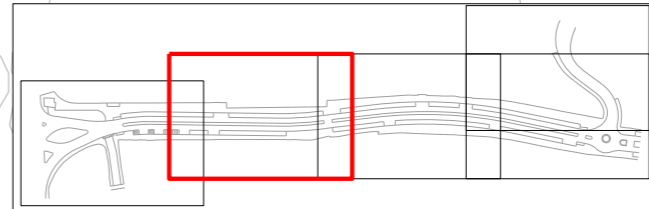



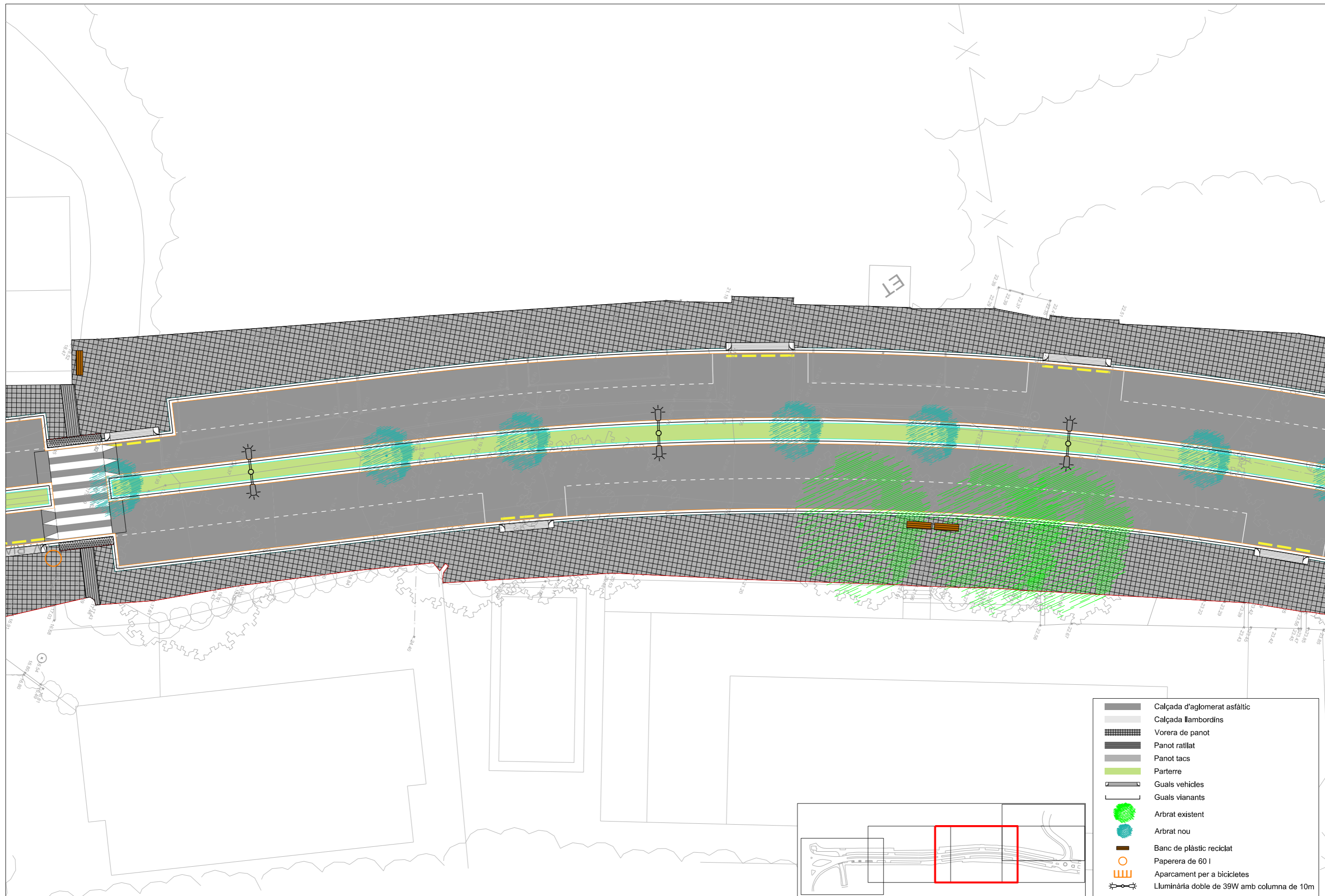
-  Calçada d'aglomerat asfàltic
-  Calçada llambordins
-  Vorera de panot
-  Panot ratllat
-  Panot tacs
-  Parterre
-  Guals vehicles
-  Guals vianants
-  Arbrat existent
-  Arbrat nou
-  Banc de plàstic reciclat
-  Paperera de 60 l
-  Aparcament per a bicicletes
-  Llumínaria doble de 39W amb columna de 10m





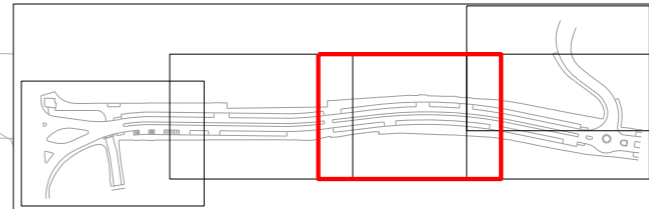


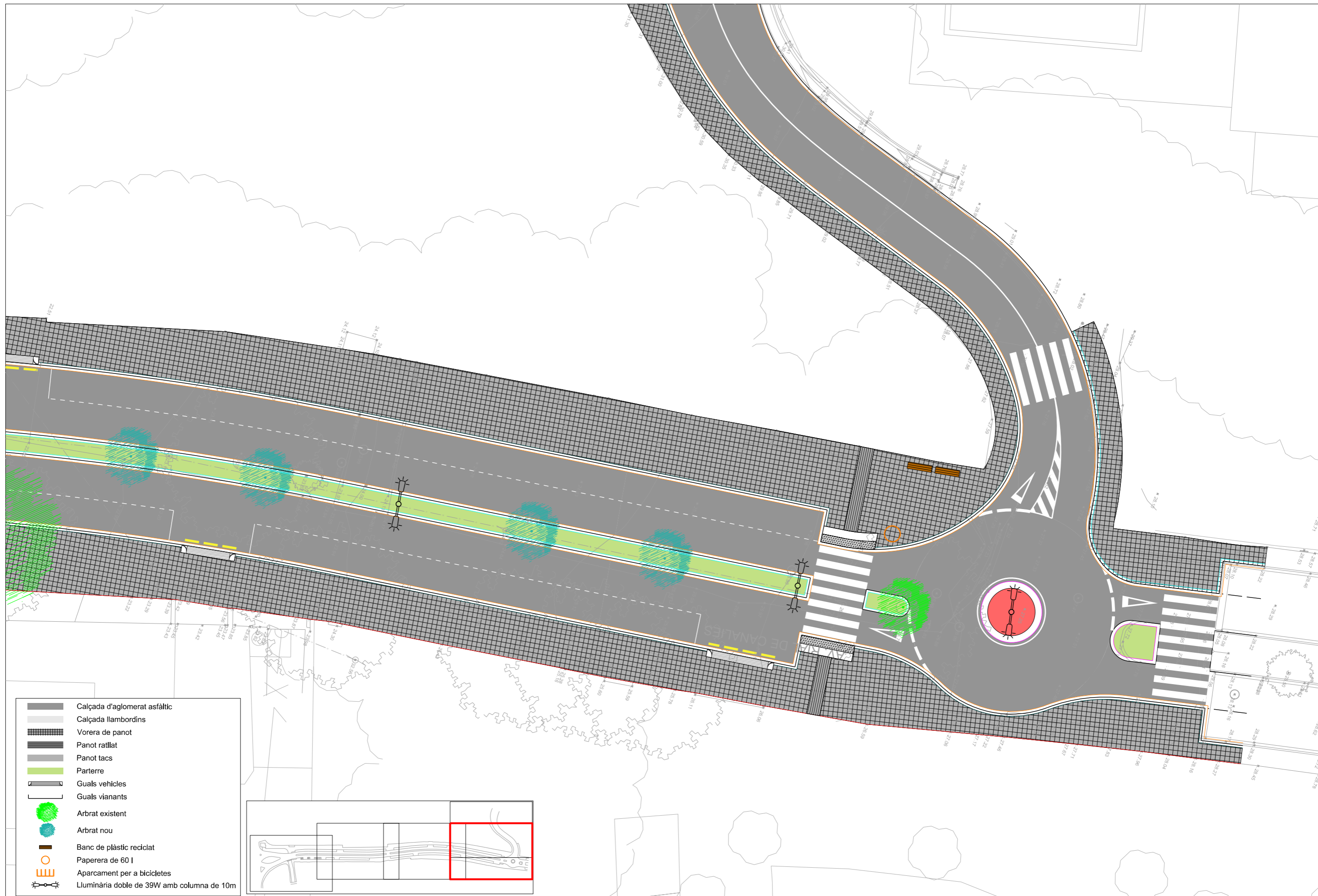
-  Calçada d'aglomerat asfàltic
-  Calçada llambordins
-  Vorera de panot
-  Panot ratllat
-  Panot tacs
-  Parterre
-  Guals vehicles
-  Guals vianants
-  Arbrat existent
-  Arbrat nou
-  Banc de plàstic reciclat
-  Paperera de 60 l
-  Aparcament per a bicicletes
-  Lluminaària doble de 39W amb columna de 10m

















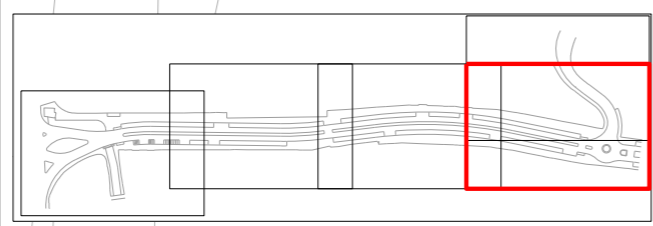


-  Calçada d'aglomerat asfàltic
-  Calçada llambordins
-  Vorera de panot
-  Panot ratllat
-  Panot tacs
-  Parterre
-  Guals vehicles
-  Guals vianants
-  Arbrat existent
-  Arbrat nou
-  Banc de plàstic reciclat
-  Paperera de 60 l
-  Aparcamet per a bicicletes
-  Lluminaària doble de 39W amb columna de 10m






-  Calçada d'aglomerat asfàltic
-  Calçada llambordins
-  Vorera de panot
-  Panot ratllat
-  Panot tacs
-  Parterre
-  Guals vehicles
-  Guals vianants
-  Arbrat existent
-  Arbrat nou
-  Banc de plàstic reciclat
-  Paperera de 60 l
-  Aparcament per a bicicletes
-  Luminària doble de 39W amb columna de 10m

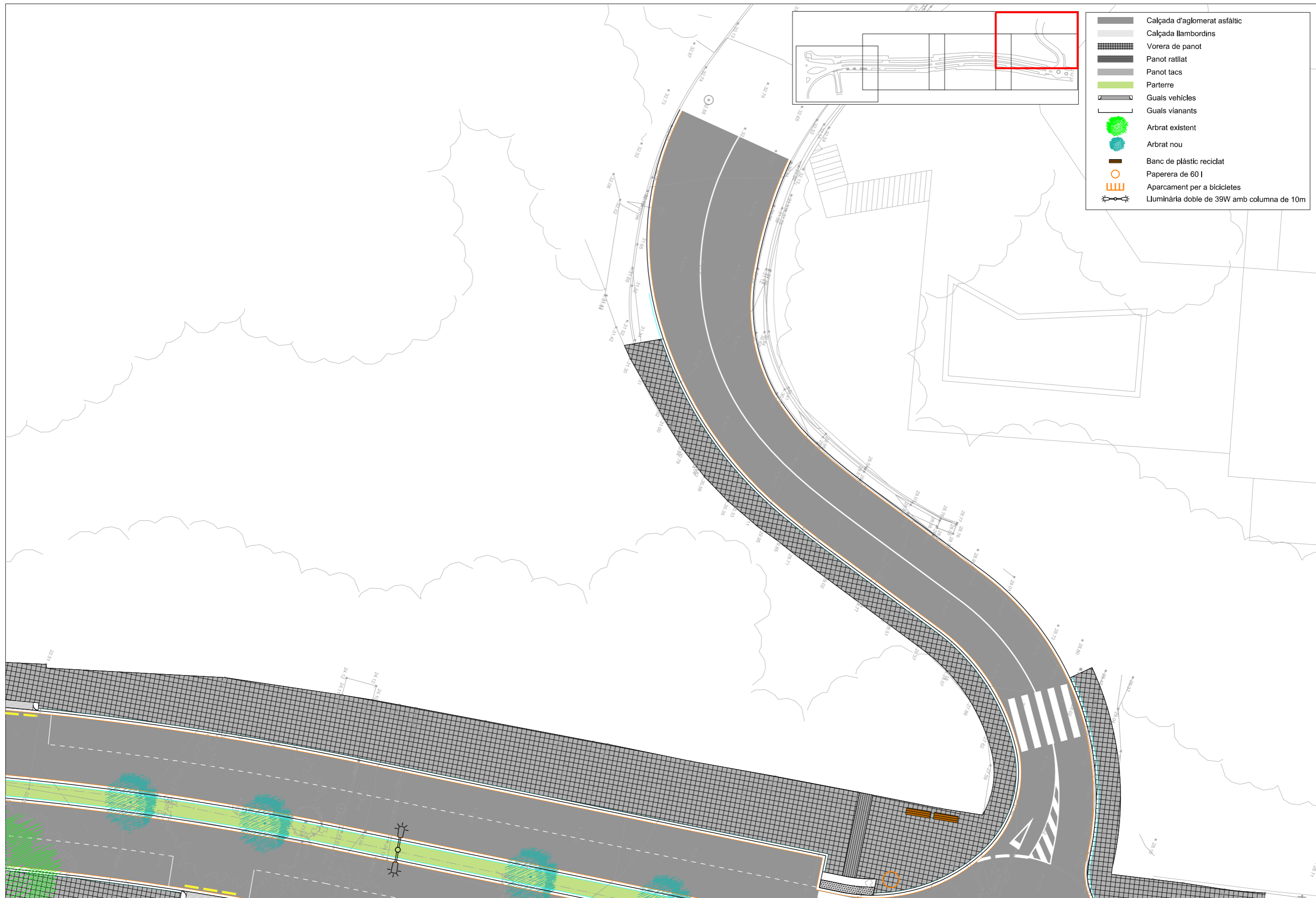


L'Enginyer de Camins, Canals i Ports
Director del projecte

Signat: Artur Llansà Martí 

Títol del projecte
**Projecte d'Urbanització del
Polígon d'Actuació Urbanística Canalies PAU-05
ARENYS DE MAR**

Títol del plànol		Planta general		
Escala	A-3 1 / 250 A-1 1 / 125	Data	Maig 2020	Plànol 6.2
				Full 4 de 5



- Calçada d'aglomerat asfàltic
- Calçada llambordins
- Vorera de panot
- Panot ratllat
- Panot tacs
- Parterre
- Guais vehicles
- Guais vianants
- Arbrat existent
- Arbrat nou
- Banc de plàstic reciclat
- Paperera de 60 l
- Aparcament per a bicicletes
- Lluminiària doble de 39W amb columna de 10m



Punt	X	Y
1	463.219,17	4.603.275,12
2	463.200,95	4.603.304,16
3	463.197,05	4.603.310,39
4	463.189,91	4.603.324,83
5	463.165,73	4.603.389,40
6	463.157,60	4.603.407,42
7	463.143,46	4.603.433,96
8	463.119,87	4.603.502,98
9	463.112,68	4.603.544,97
10	463.110,12	4.603.552,52
11	463.105,27	4.603.552,79
12	463.086,91	4.603.539,56
13	463.084,65	4.603.531,27
14	463.080,38	4.603.520,28
15	463.064,36	4.603.511,66
16	463.052,83	4.603.514,16
17	463.046,39	4.603.516,28
18	463.041,31	4.603.517,88
19	463.033,88	4.603.519,63
20	463.028,62	4.603.520,46
21	463.022,38	4.603.521,36
22	463.018,68	4.603.521,94
23	463.011,44	4.603.523,70
24	463.007,89	4.603.524,88
25	463.001,16	4.603.527,19
26	463.210,88	4.603.311,37
27	463.214,03	4.603.313,37
28	463.229,16	4.603.321,71
29	463.238,71	4.603.336,92
30	463.239,55	4.603.352,55



L'Enginyer de Camins, Canals i Ports
Director del projecte

Signat: Artur Llànsà Martí

Títol del projecte

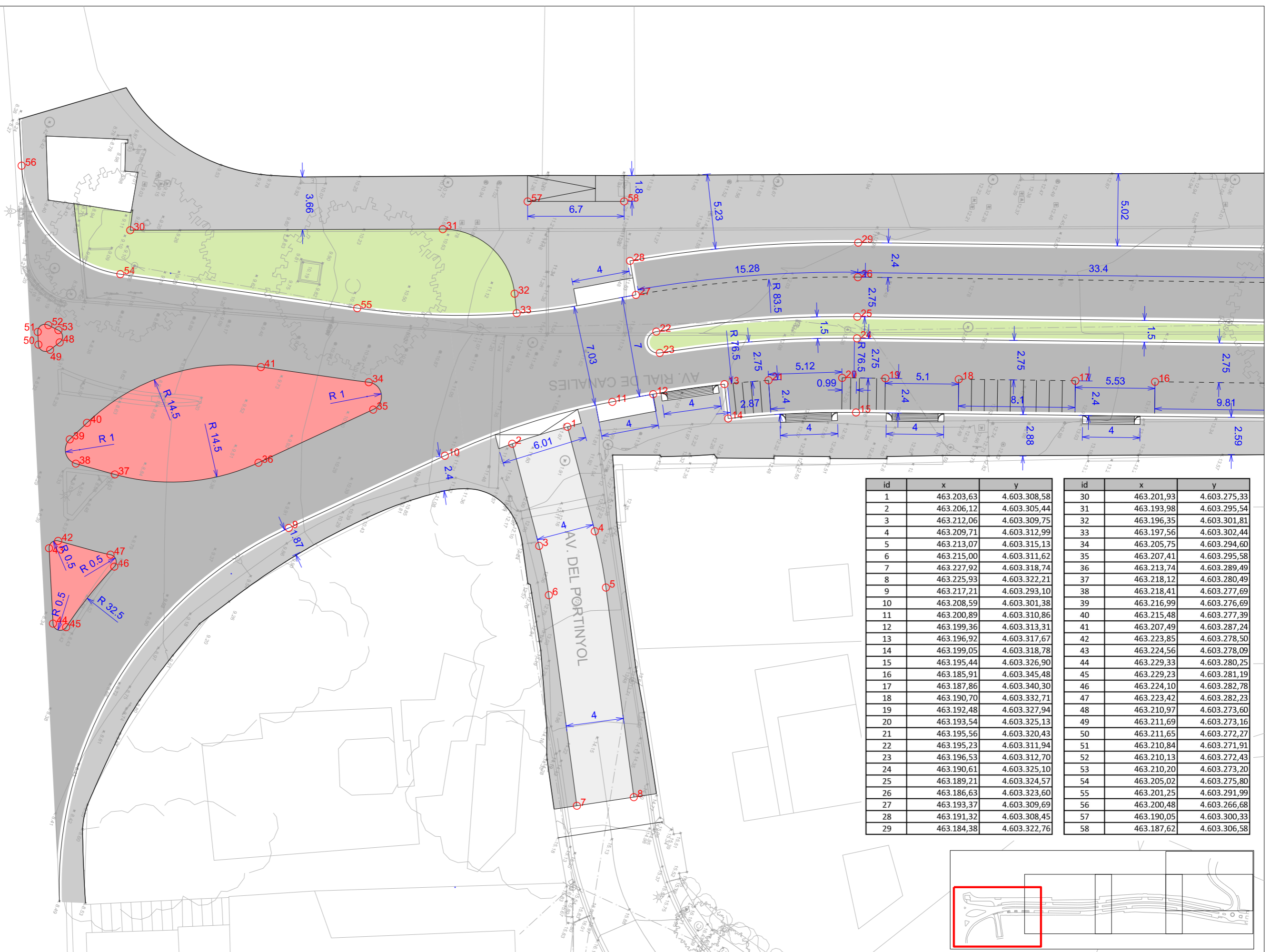
Projecte d'Urbanització del
Polígon d'Actuació Urbanística Canaïes PAU-05
ARENYS DE MAR

Títol del plànol

Escala
A-3 1 / 1.000
A-1 1 / 500

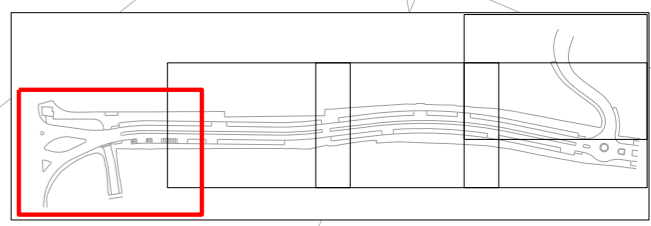
Definició geomètrica i traçat
Definició eixos de replanteig

Data	Plànol	Full
Maig 2020	7.1	1 de 1

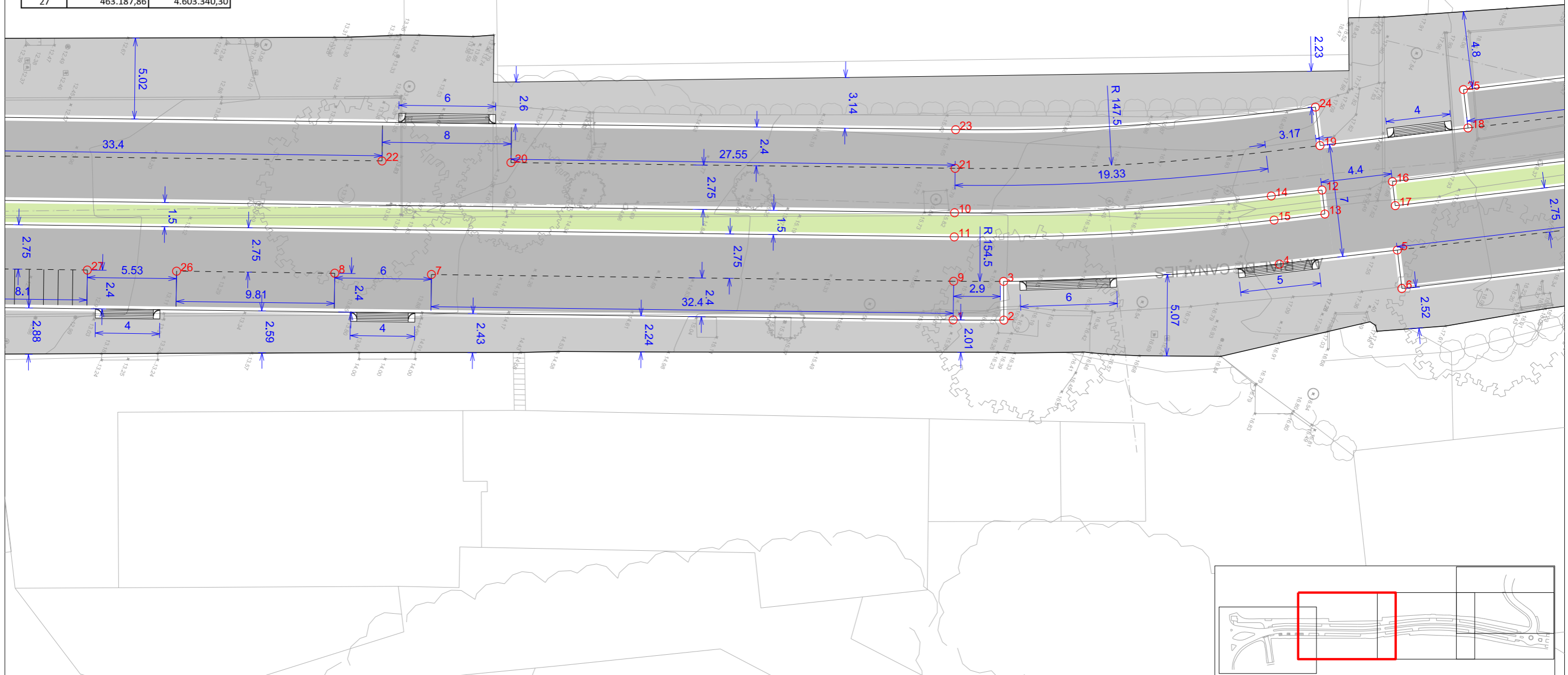


id	x	y
1	463.203,63	4.603.308,58
2	463.206,12	4.603.305,44
3	463.212,06	4.603.309,75
4	463.209,71	4.603.312,99
5	463.213,07	4.603.315,13
6	463.215,00	4.603.311,62
7	463.227,92	4.603.318,74
8	463.225,93	4.603.322,21
9	463.217,21	4.603.293,10
10	463.208,59	4.603.301,38
11	463.200,89	4.603.310,86
12	463.199,36	4.603.313,31
13	463.196,92	4.603.317,67
14	463.199,05	4.603.318,78
15	463.195,44	4.603.326,90
16	463.185,91	4.603.345,48
17	463.187,86	4.603.340,30
18	463.190,70	4.603.332,71
19	463.192,48	4.603.327,94
20	463.193,54	4.603.325,13
21	463.195,56	4.603.320,43
22	463.195,23	4.603.311,94
23	463.196,53	4.603.312,70
24	463.190,61	4.603.325,10
25	463.189,21	4.603.324,57
26	463.186,63	4.603.323,60
27	463.193,37	4.603.309,69
28	463.191,32	4.603.308,45
29	463.184,38	4.603.322,76

id	x	y
30	463.201,93	4.603.275,33
31	463.193,98	4.603.295,54
32	463.196,35	4.603.301,81
33	463.197,56	4.603.302,44
34	463.205,75	4.603.294,60
35	463.207,41	4.603.295,58
36	463.213,74	4.603.289,49
37	463.218,12	4.603.280,49
38	463.218,41	4.603.277,69
39	463.216,99	4.603.276,69
40	463.215,48	4.603.277,39
41	463.207,49	4.603.287,24
42	463.223,85	4.603.278,50
43	463.224,56	4.603.278,09
44	463.229,33	4.603.280,25
45	463.229,23	4.603.281,19
46	463.224,10	4.603.282,78
47	463.223,42	4.603.282,23
48	463.210,97	4.603.273,60
49	463.211,69	4.603.273,16
50	463.211,65	4.603.272,27
51	463.210,84	4.603.271,91
52	463.210,13	4.603.272,43
53	463.210,20	4.603.273,20
54	463.205,02	4.603.275,80
55	463.201,25	4.603.291,99
56	463.200,48	4.603.266,68
57	463.190,05	4.603.300,33
58	463.187,62	4.603.306,58



id	x	y
1	463.171,25	4.603.391,47
2	463.170,12	4.603.394,40
3	463.167,89	4.603.393,52
4	463.160,69	4.603.409,07
5	463.157,22	4.603.415,57
6	463.159,34	4.603.416,70
7	463.180,37	4.603.360,29
8	463.182,47	4.603.354,67
9	463.169,01	4.603.390,63
10	463.165,03	4.603.389,14
11	463.166,43	4.603.389,66
12	463.155,44	4.603.409,87
13	463.156,77	4.603.410,57
14	463.156,93	4.603.407,07
15	463.158,26	4.603.407,77
16	463.153,38	4.603.413,75
17	463.154,70	4.603.414,46
18	463.148,58	4.603.416,91
19	463.152,92	4.603.408,75
20	463.172,11	4.603.362,37
21	463.162,45	4.603.388,17
22	463.174,92	4.603.354,88
23	463.160,20	4.603.387,33
24	463.150,80	4.603.407,62
25	463.146,46	4.603.415,78
26	463.185,91	4.603.345,48
27	463.187,86	4.603.340,30



L'Enginyer de Camins, Canals i Ports
Director del projecte

(Handwritten signature)

Signat: Artur Llansà Martí

Títol del projecte

Projecte d'Urbanització del
Polígon d'Actuació Urbanística Canalties PAU-05
ARENYS DE MAR

Títol del plànol

Definició geomètrica i traçat
Definició geomètrica

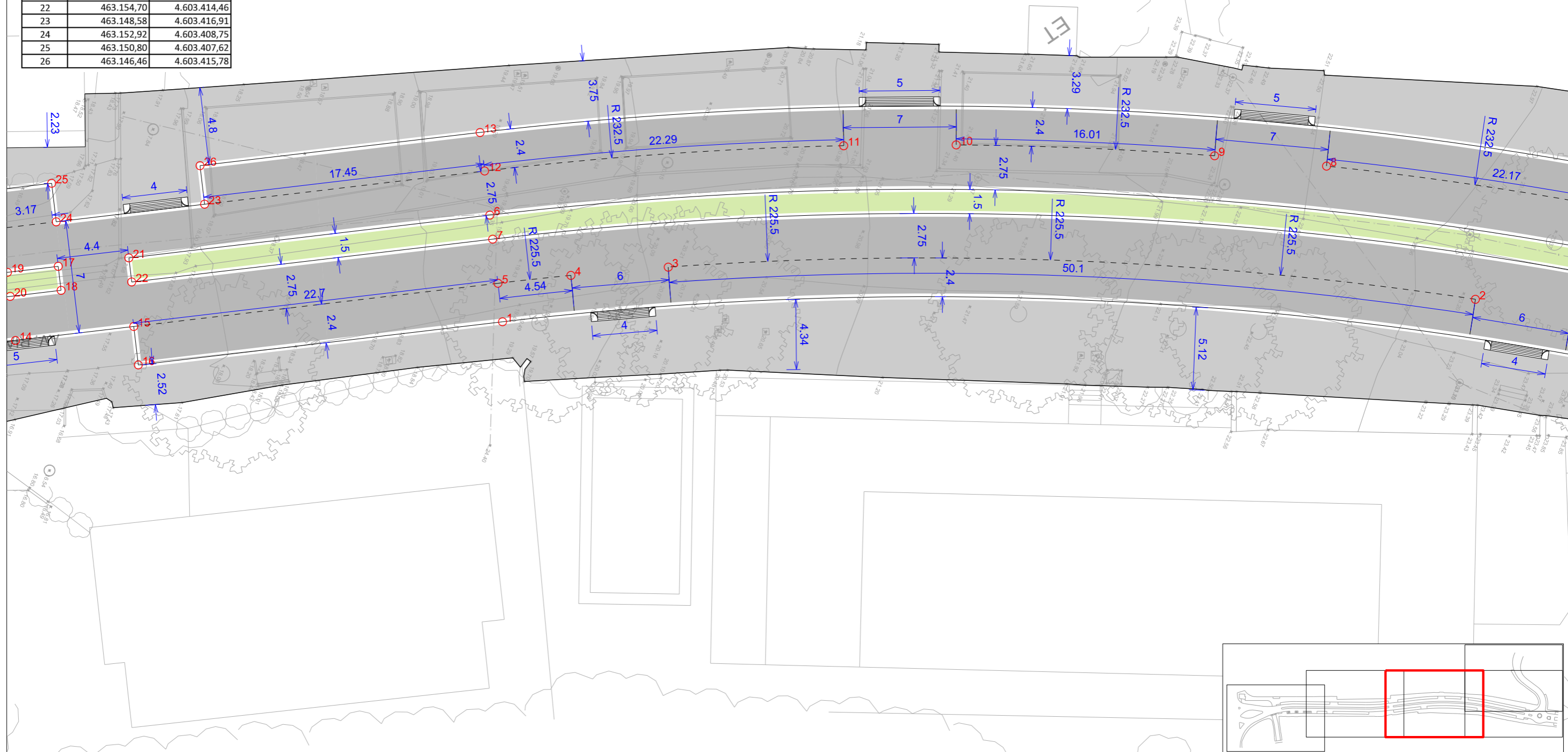
Escala
A-3 1 / 250
A-1 1 / 125

Data
Maig 2020

Plànol
7.2

Full
2 de 5

id	x	y
1	463.148,67	4.603.436,73
2	463.125,53	4.603.492,34
3	463.141,80	4.603.445,06
4	463.144,46	4.603.439,64
5	463.146,55	4.603.435,61
6	463.142,80	4.603.433,61
7	463.144,12	4.603.434,31
8	463.121,19	4.603.480,76
9	463.123,11	4.603.474,07
10	463.128,28	4.603.458,92
11	463.130,85	4.603.452,46
12	463.140,37	4.603.432,32
13	463.138,25	4.603.431,19
14	463.160,69	4.603.409,07
15	463.157,22	4.603.415,57
16	463.159,34	4.603.416,70
17	463.155,44	4.603.409,87
18	463.156,77	4.603.410,57
19	463.156,93	4.603.407,07
20	463.158,26	4.603.407,77
21	463.153,38	4.603.413,75
22	463.154,70	4.603.414,46
23	463.148,58	4.603.416,91
24	463.152,92	4.603.408,75
25	463.150,80	4.603.407,62
26	463.146,46	4.603.415,78



L'Enginyer de Camins, Canals i Ports
Director del projecte

(Handwritten signature)

Signat: Artur Llansà Martí

Títol del projecte

Projecte d'Urbanització del
Polígon d'Actuació Urbanística Canals PAU-05
ARENYS DE MAR

Títol del plànol

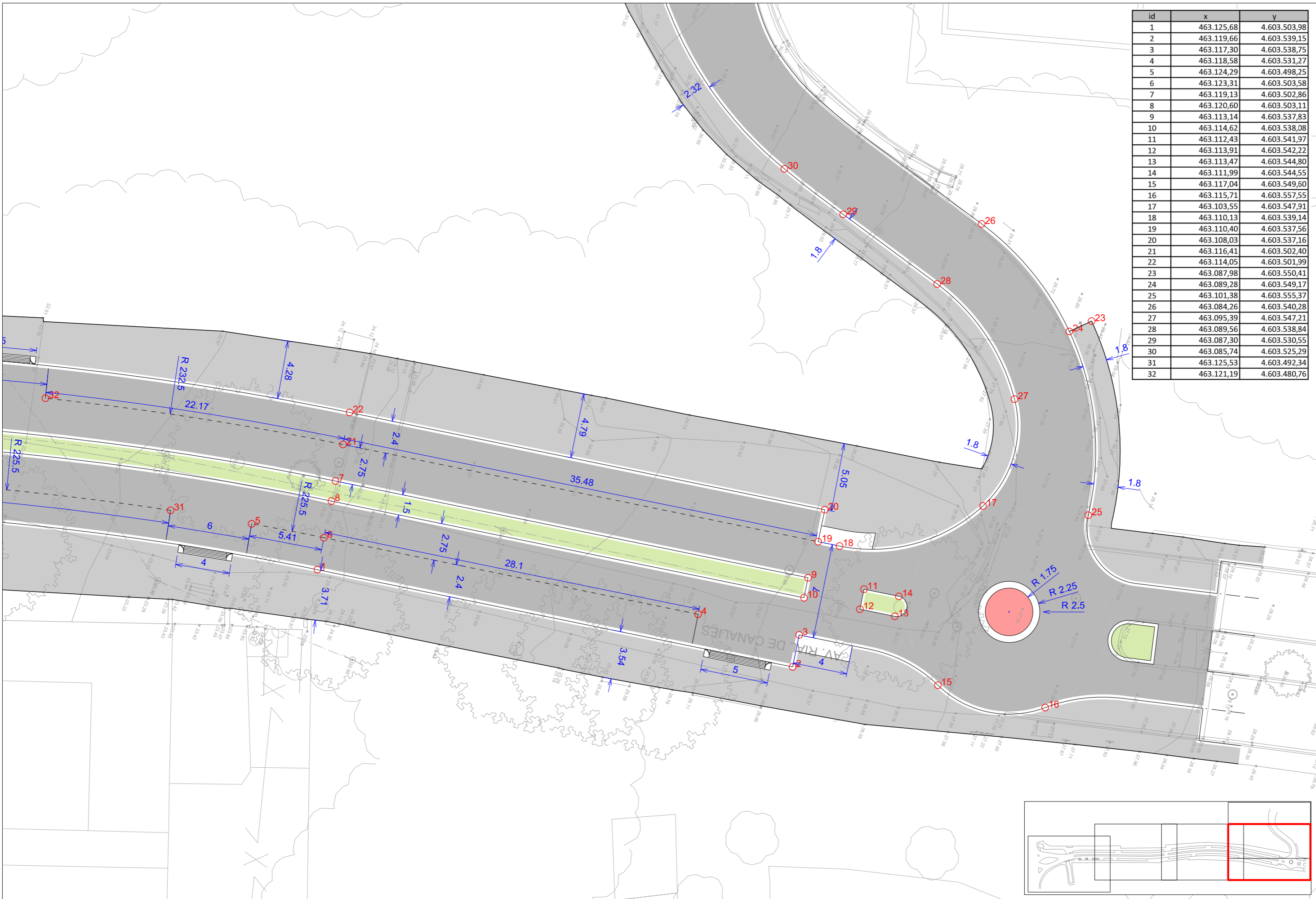
Definició geomètrica i traçat
Definició geomètrica

Escala
A-3 1 / 250
A-1 1 / 125

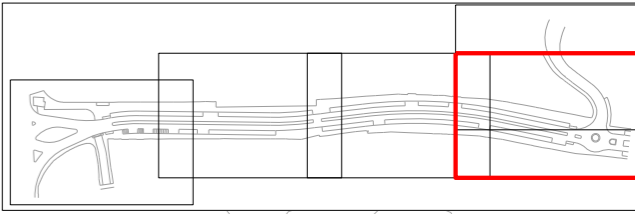
Data
Maig 2020

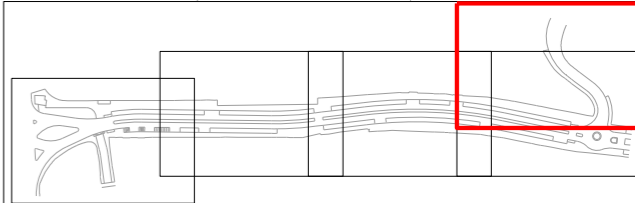
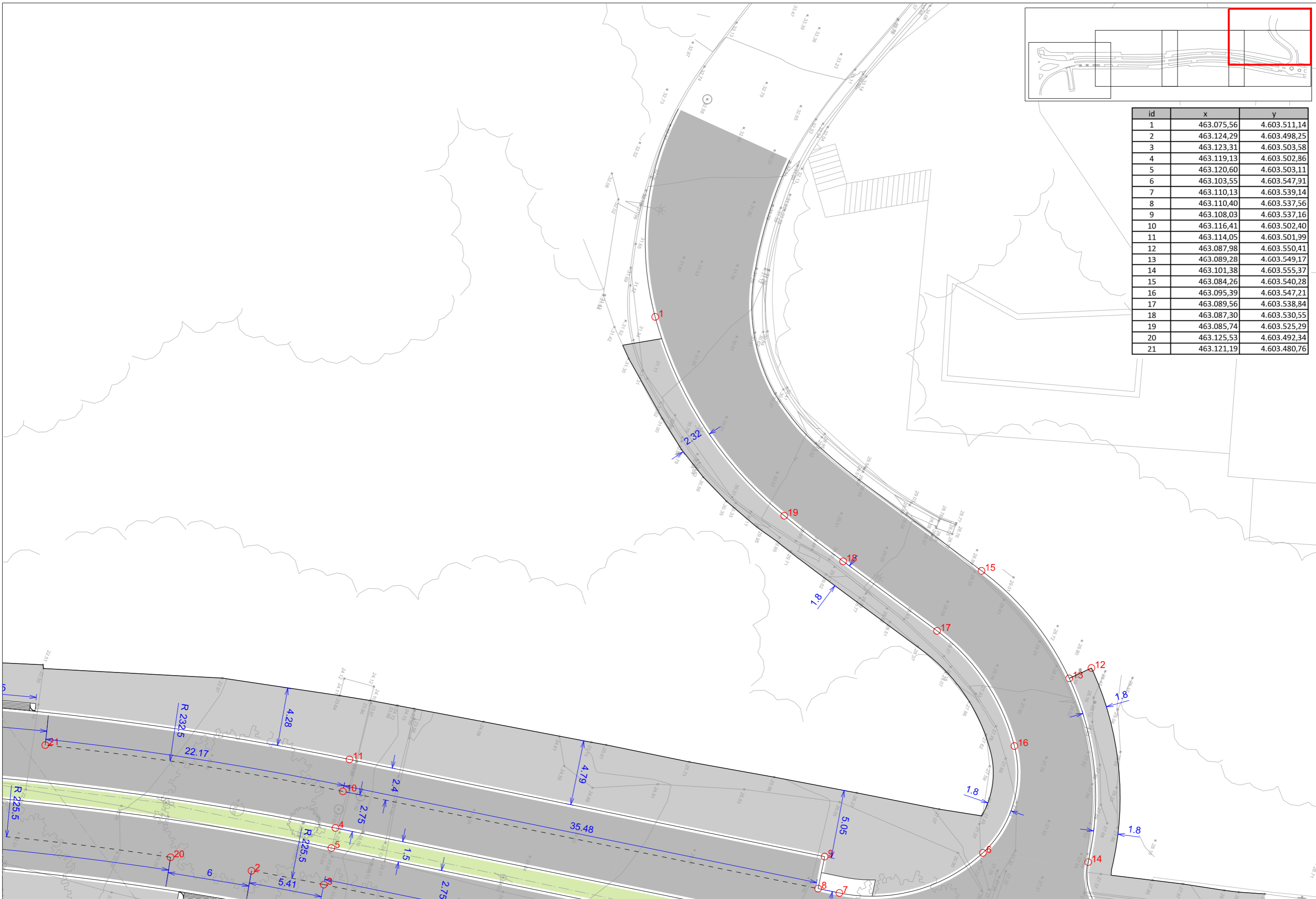
Plànol
7.2

Full
3 de 5



id	x	y
1	463.125,68	4.603.503,98
2	463.119,66	4.603.539,15
3	463.117,30	4.603.538,75
4	463.118,58	4.603.531,27
5	463.124,29	4.603.498,25
6	463.123,31	4.603.503,58
7	463.119,13	4.603.502,86
8	463.120,60	4.603.503,11
9	463.113,14	4.603.537,83
10	463.114,62	4.603.538,08
11	463.112,43	4.603.541,97
12	463.113,91	4.603.542,22
13	463.113,47	4.603.544,80
14	463.111,99	4.603.544,55
15	463.117,04	4.603.549,60
16	463.115,71	4.603.557,55
17	463.103,55	4.603.547,91
18	463.110,13	4.603.539,14
19	463.110,40	4.603.537,56
20	463.108,03	4.603.537,16
21	463.116,41	4.603.502,40
22	463.114,05	4.603.501,99
23	463.087,98	4.603.550,41
24	463.089,28	4.603.549,17
25	463.101,38	4.603.555,37
26	463.084,26	4.603.540,28
27	463.095,39	4.603.547,21
28	463.089,56	4.603.538,84
29	463.087,30	4.603.530,55
30	463.085,74	4.603.525,29
31	463.125,53	4.603.492,34
32	463.121,19	4.603.480,76





id	x	y
1	463.075,56	4.603.511,14
2	463.124,29	4.603.498,25
3	463.123,31	4.603.503,58
4	463.119,13	4.603.502,86
5	463.120,60	4.603.503,11
6	463.103,55	4.603.547,91
7	463.110,13	4.603.539,14
8	463.110,40	4.603.537,56
9	463.108,03	4.603.537,16
10	463.116,41	4.603.502,40
11	463.114,05	4.603.501,99
12	463.087,98	4.603.550,41
13	463.089,28	4.603.549,17
14	463.101,38	4.603.555,37
15	463.084,26	4.603.540,28
16	463.095,39	4.603.547,21
17	463.089,56	4.603.538,84
18	463.087,30	4.603.530,55
19	463.085,74	4.603.525,29
20	463.125,53	4.603.492,34
21	463.121,19	4.603.480,76



L'Enginyer de Camins, Canals i Ports
Director del projecte

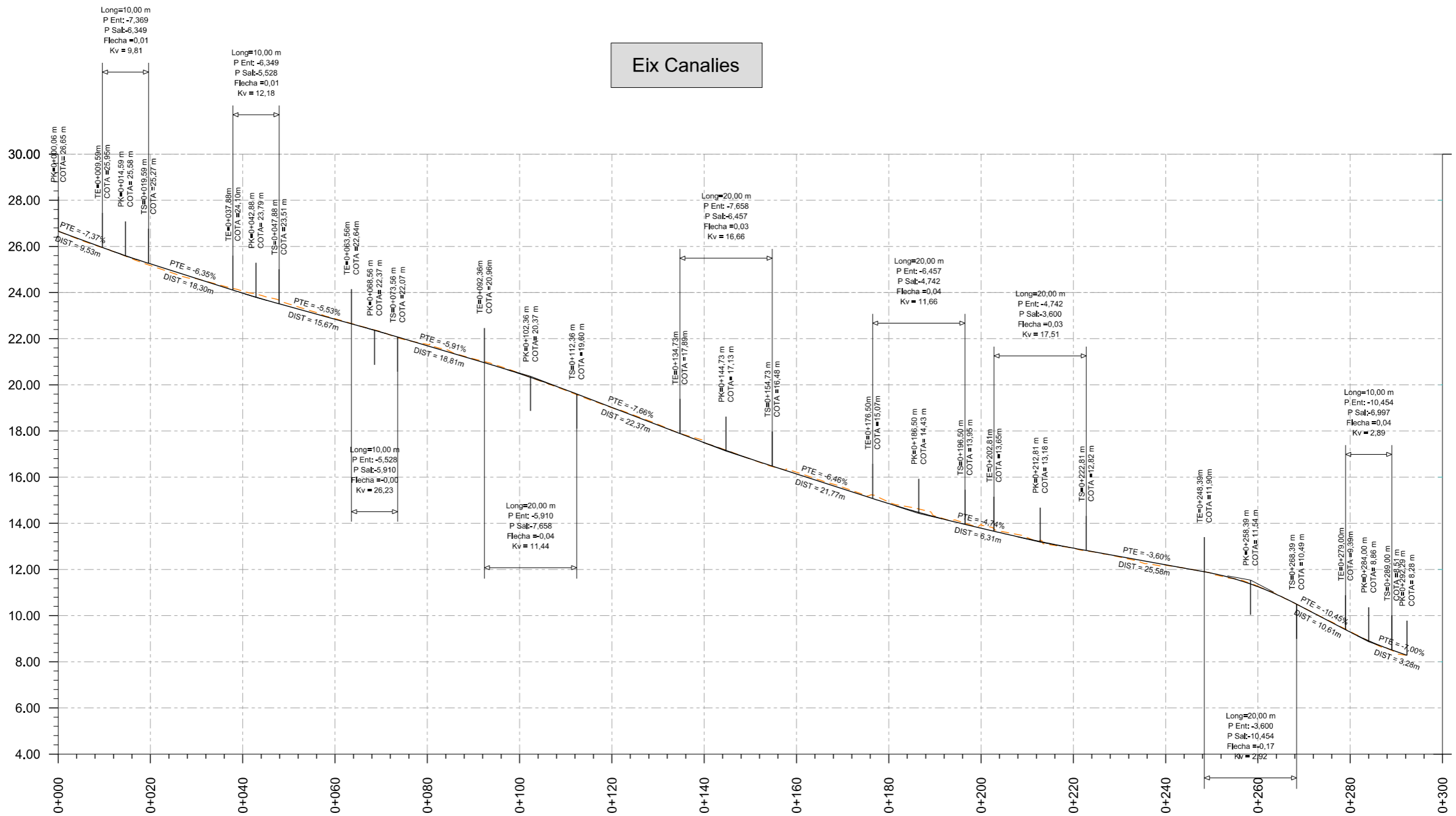
Signat: Artur Llansà Martí



Títol del projecte
**Projecte d'Urbanització del
 Polígon d'Actuació Urbanística Canals PAU-05
 ARENYS DE MAR**

Títol del plànol		Definició geomètrica i traçat		
Escala		Definició geomètrica		
A-3	1 / 250	Data	Plànol	Full
A-1	1 / 125	Maig 2020	7.2	5 de 5

Eix Canals



PK	TERRENY	RASANT
0+000,00	26,659	26,291
0+005,00	26,258	25,922
0+010,00	25,920	25,569
0+015,00	25,541	25,240
0+020,00	25,167	24,923
0+025,00	24,832	24,605
0+030,00	24,598	24,288
0+035,00	24,327	23,972
0+040,00	24,062	23,674
0+045,00	23,818	23,394
0+050,00	23,503	23,118
0+055,00	23,193	22,841
0+060,00	22,867	22,564
0+065,00	22,579	22,280
0+070,00	22,300	21,987
0+075,00	21,961	21,692
0+080,00	21,756	21,396
0+085,00	21,448	21,101
0+090,00	21,129	20,802
0+095,00	20,854	20,484
0+100,00	20,498	20,145
0+105,00	20,127	19,783
0+110,00	19,759	19,403
0+115,00	19,367	19,020
0+120,00	19,005	18,637
0+125,00	18,672	18,254
0+130,00	18,289	17,871
0+135,00	17,878	17,496
0+140,00	17,482	17,137
0+145,00	17,152	16,792
0+150,00	16,788	16,463
0+155,00	16,442	16,140
0+160,00	16,211	15,817
0+165,00	15,877	15,494
0+170,00	15,563	15,171
0+175,00	15,212	14,853
0+180,00	14,921	14,556
0+185,00	14,688	14,281
0+190,00	14,315	14,026
0+195,00	14,108	13,788
0+200,00	13,954	13,553
0+205,00	13,625	13,329
0+210,00	13,384	13,119
0+215,00	13,068	12,924
0+220,00	12,925	12,742
0+225,00	12,739	12,562
0+230,00	12,536	12,382
0+235,00	12,286	12,202
0+240,00	12,182	12,022
0+245,00	12,024	11,837
0+250,00	11,826	11,587
0+255,00	11,597	11,251
0+260,00	11,275	10,829
0+265,00	10,827	10,326
0+270,00	10,324	9,804
0+275,00	9,818	9,283
0+280,00	9,315	8,821
0+285,00	8,805	8,443
0+290,00	8,397	
0+295,00		
0+300,00		



L'Enginyer de Camins, Canals i Ports
Director del projecte

Signat: Artur Llansà Martí

Títol del projecte

Projecte d'Urbanització del
Polígon d'Actuació Urbanística Canals PAU-05
ARENYS DE MAR

Títol del plànol

Definició geomètrica i traçat
Definició eixos de replanteig

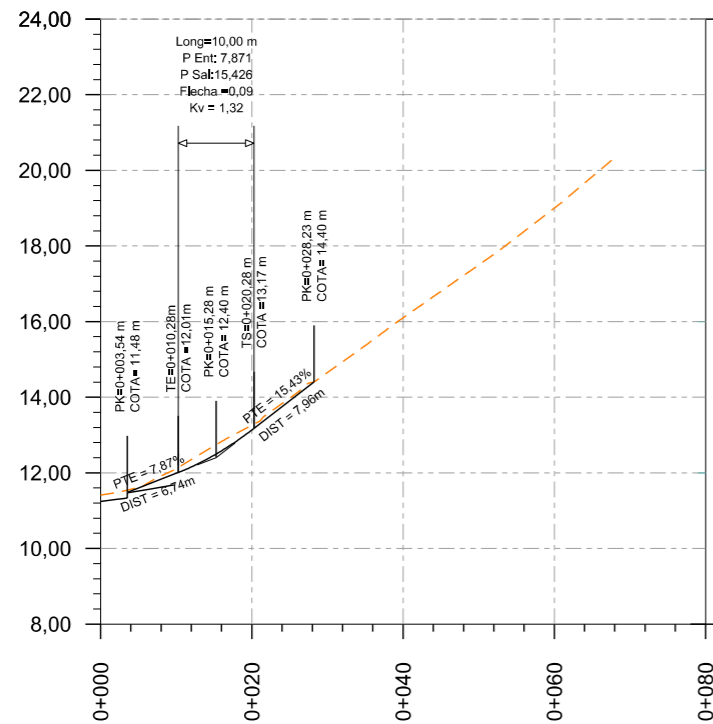
Escala
V=1:200
H=1:1.000

Data
Maig 2020

Plànol
7.3

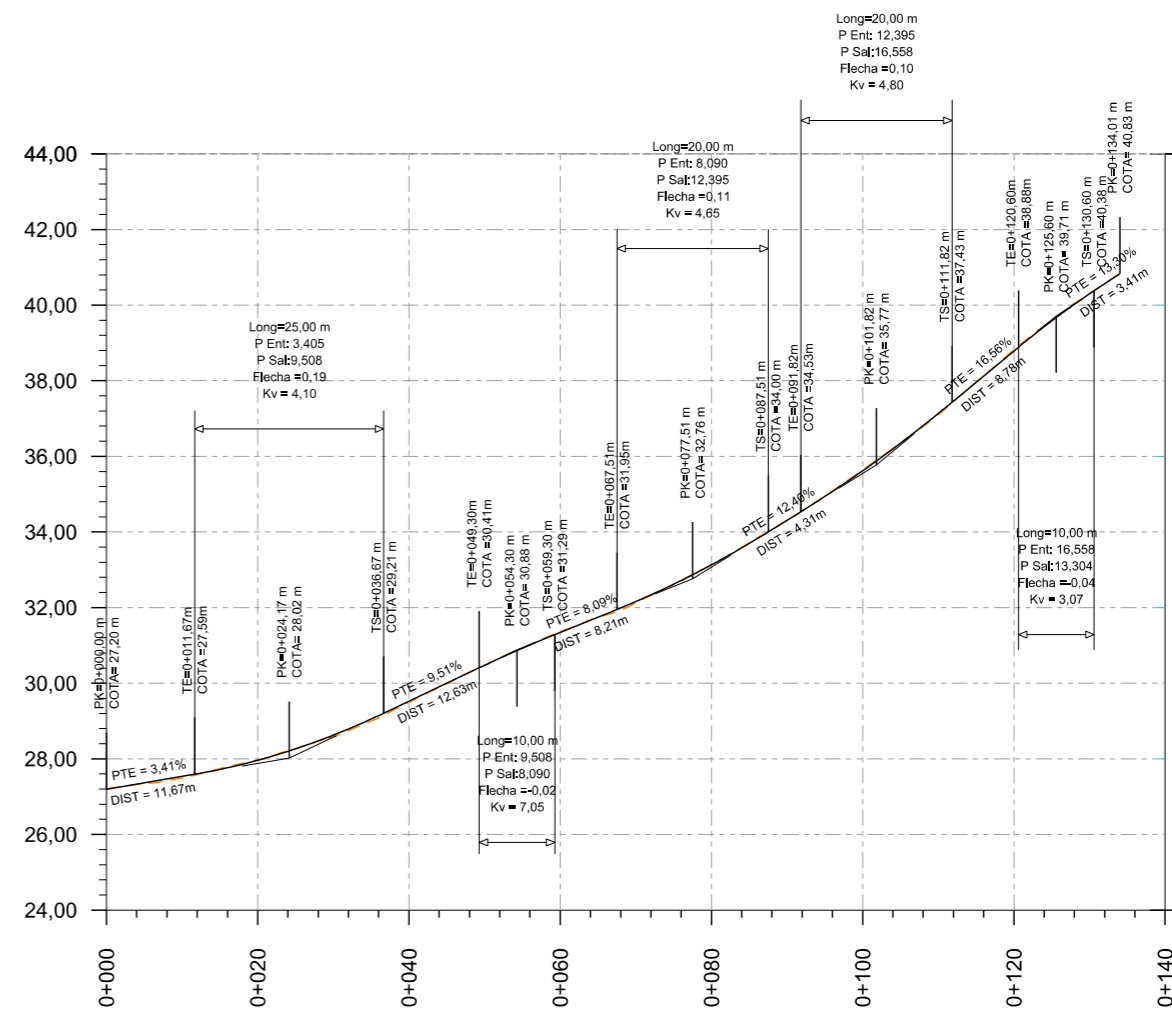
Full
1 de 2

Eix Portinyol



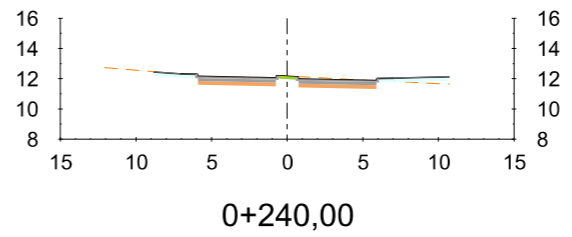
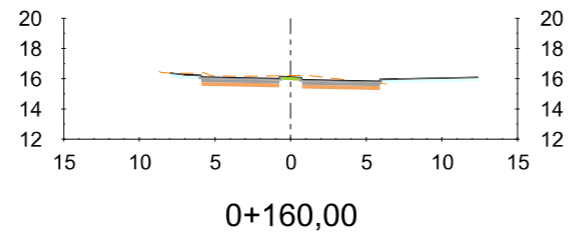
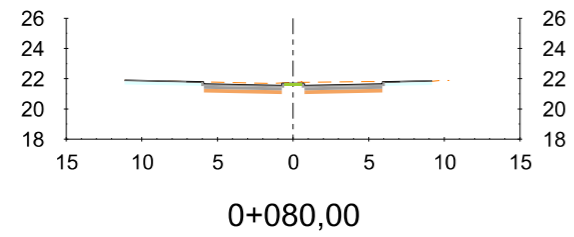
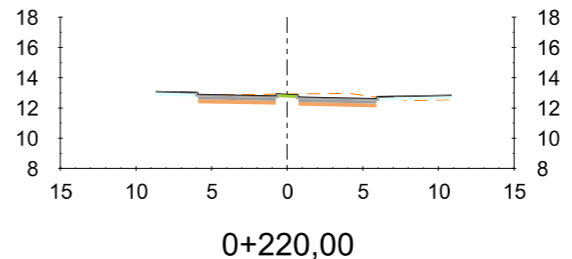
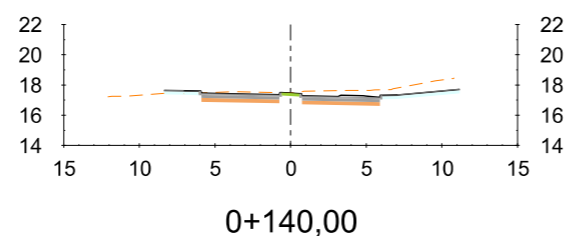
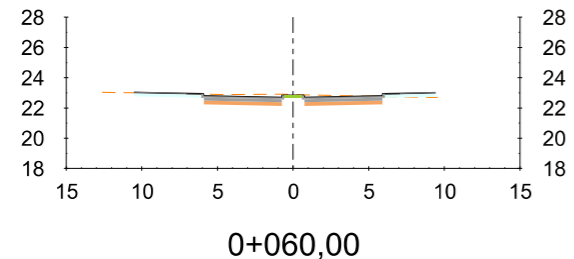
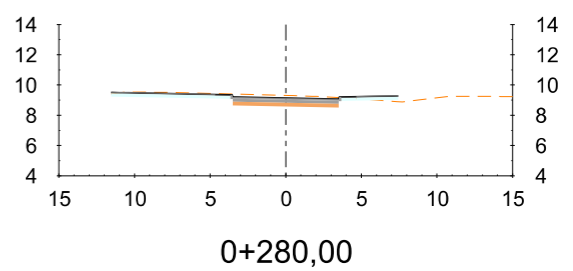
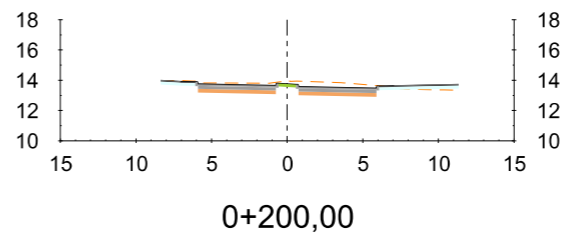
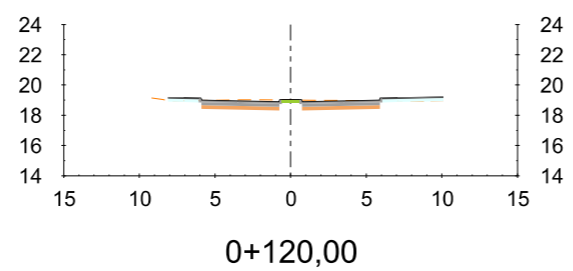
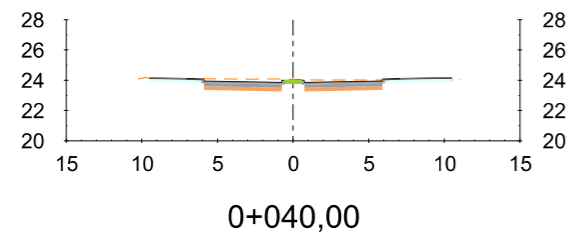
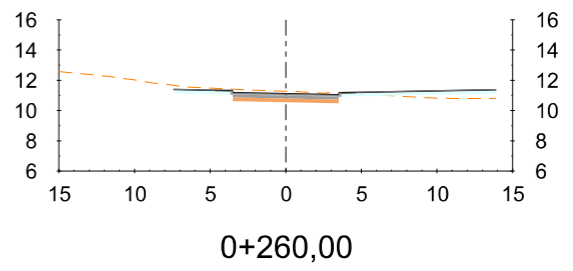
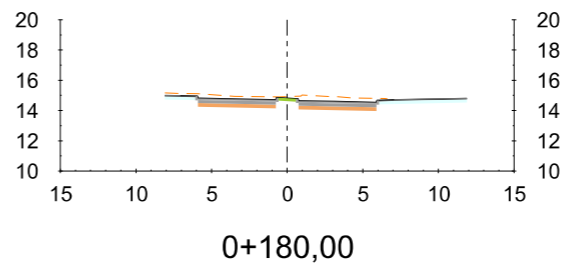
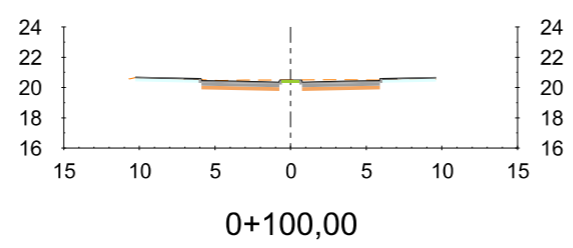
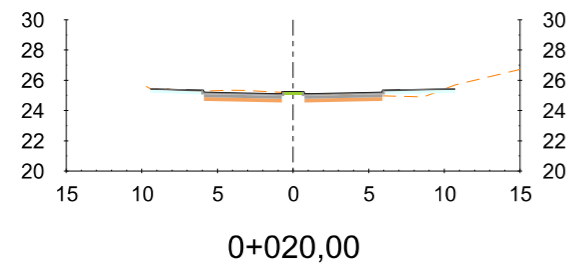
PK	TERRENY	RASANT
0+000,00	11,416	
0+005,00	11,610	11,594
0+010,00	12,117	11,998
0+015,00	12,713	12,466
0+020,00	13,256	13,132
0+025,00	13,975	13,903
0+030,00	14,650	
0+035,00	15,367	
0+040,00	16,101	
0+045,00	16,798	
0+050,00	17,499	
0+055,00	18,232	
0+060,00	19,001	
0+065,00	19,829	
0+070,00		
0+075,00		
0+080,00		

Eix Montmar



PK	TERRENY	RASANT
0+000,00	27,195	27,195
0+005,00	27,340	27,366
0+010,00	27,493	27,536
0+015,00	27,740	27,720
0+020,00	27,966	27,961
0+025,00	28,261	28,264
0+030,00	28,592	28,627
0+035,00	29,002	29,052
0+040,00	29,496	29,524
0+045,00	29,989	29,999
0+050,00	30,472	30,474
0+055,00	30,926	30,927
0+060,00	31,364	31,345
0+065,00	31,742	31,749
0+070,00	32,126	32,160
0+075,00	32,612	32,618
0+080,00	33,137	33,130
0+085,00	33,715	33,696
0+090,00	34,308	34,309
0+095,00	34,951	34,940
0+100,00	35,640	35,618
0+105,00	36,343	36,349
0+110,00	37,103	37,132
0+115,00	37,963	37,957
0+120,00	38,813	38,785
0+125,00	39,598	39,581
0+130,00	40,305	40,297
0+135,00		
0+140,00		

Eix Canalies



Ajuntament d'Arenys de Mar



INGLOBA group

L'Enginyer de Camins, Canals i Ports
Director del projecte

Signat: Artur Llansà Martí

Títol del projecte

Projecte d'Urbanització del
Polígon d'Actuació Urbanística Canals PAU-05
ARENYS DE MAR

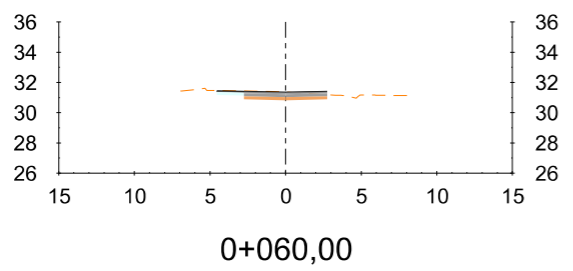
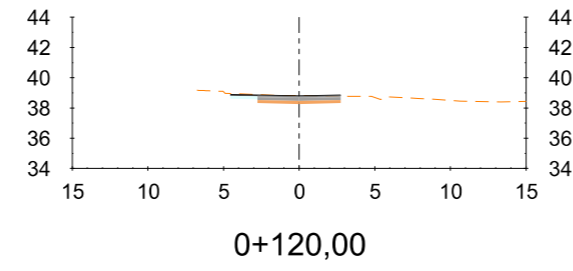
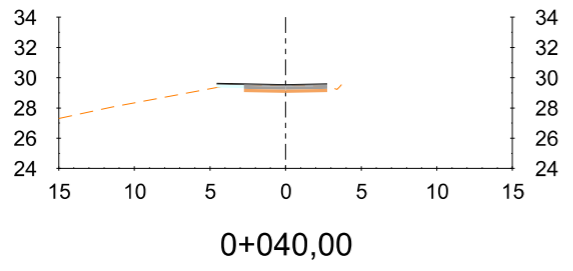
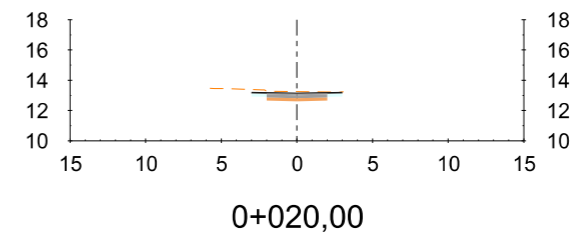
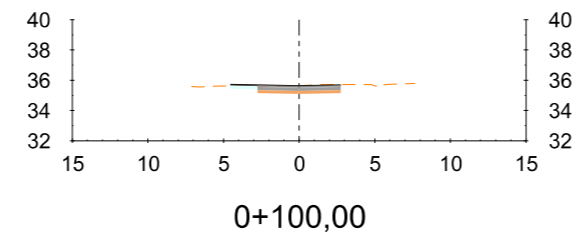
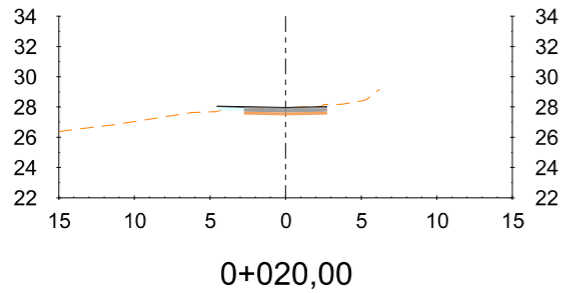
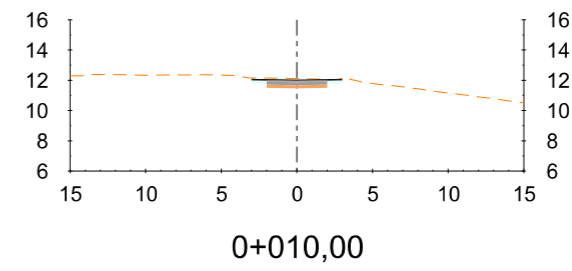
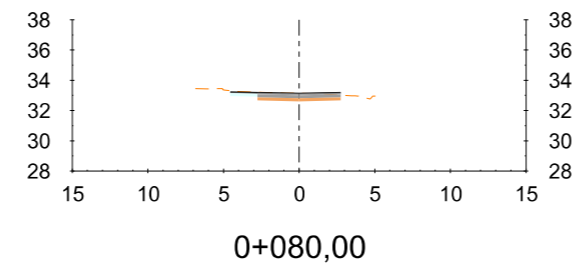
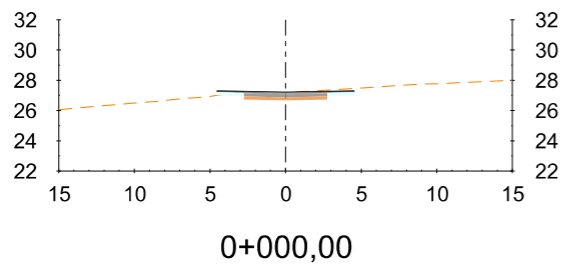
Títol del plànol

Definició geomètrica i traçat
Perfils transversals

Escala V=1:500 H=1:500	A-3 V=1:250 H=1:250	A-1 V=1:250 H=1:250	Data Maig 2020	Plànol 7.4	Full 1 de 2
------------------------------	---------------------------	---------------------------	-------------------	---------------	----------------

Eix Montmar

Eix Portinyol



Ajuntament
d'Arenys de Mar



INGLOBA
group

L'Enginyer de Camins, Canals i Ports
Director del projecte

Signat: Artur Llansà Martí

Títol del projecte

Projecte d'Urbanització del
Polígon d'Actuació Urbanística Canalies PAU-05
ARENYS DE MAR

Títol del plànol

Definició geomètrica i traçat
Perfils transversals

Escala

V=1:500

H=1:500

A-3

V=1:250

H=1:250

A-1

Data

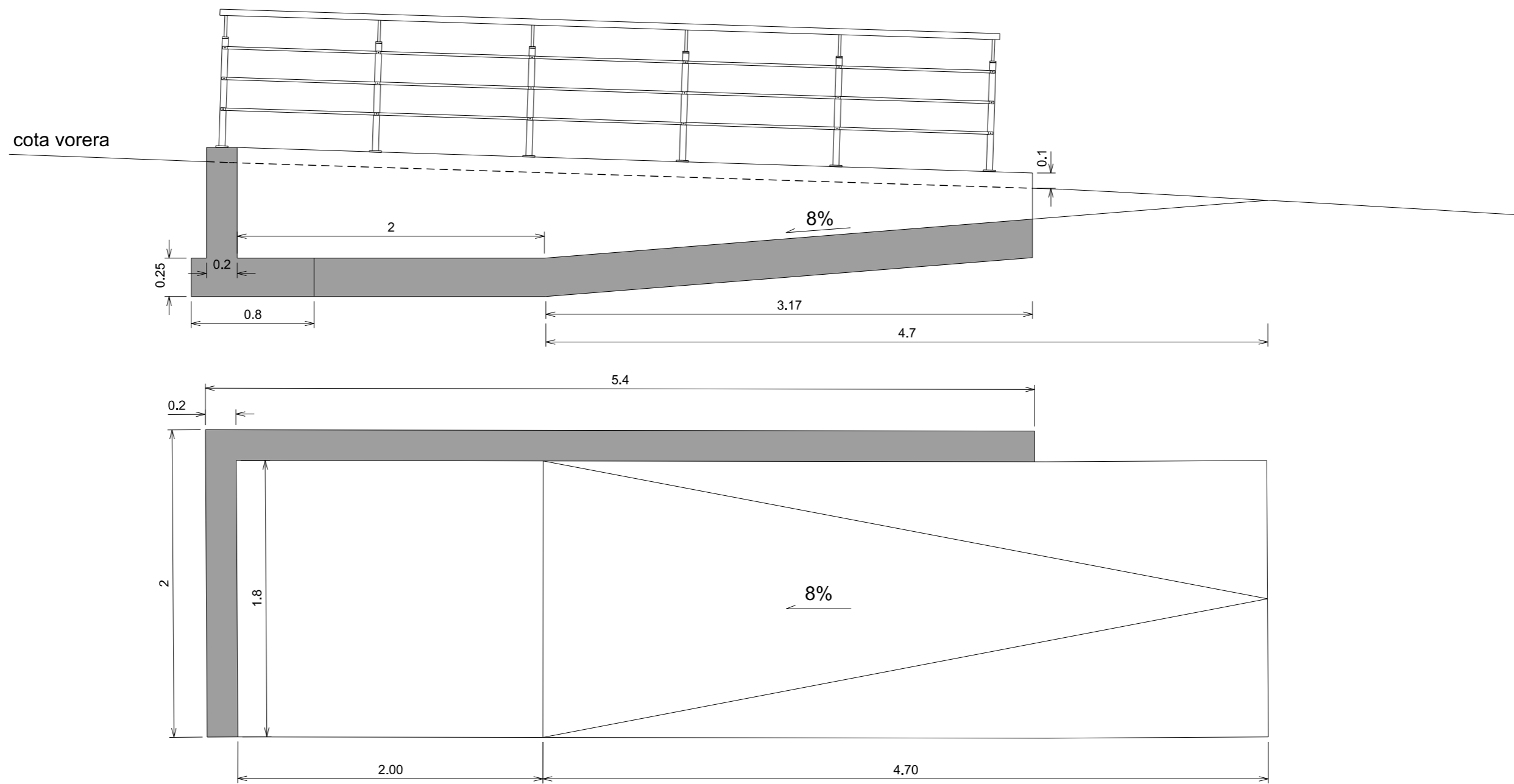
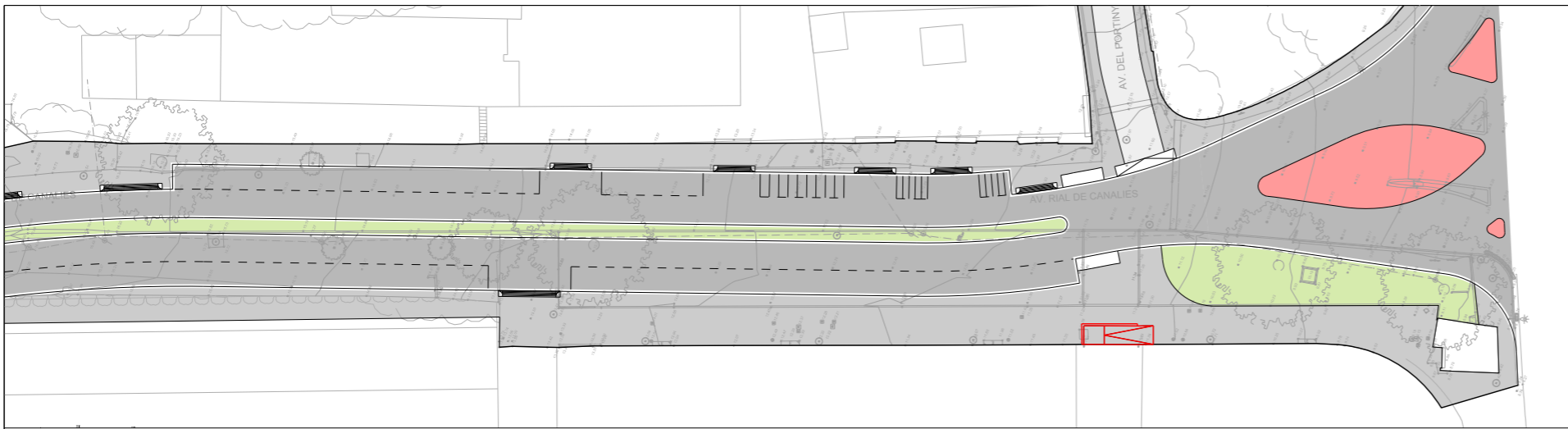
Maig 2020

Plànol

7.4

Full

2 de 2



**Ajuntament
d'Arenys de Mar**



**INGLOBA
group**

L'Enginyer de Camins, Canals i Ports
Director del projecte

Signat: Artur Llansà Martí

Títol del projecte

**Projecte d'Urbanització del
Polígon d'Actuació Urbanística Canalies PAU-05
ARENYS DE MAR**

Títol del plànol

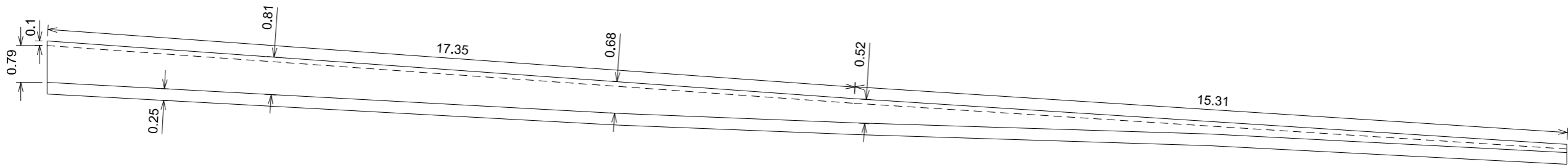
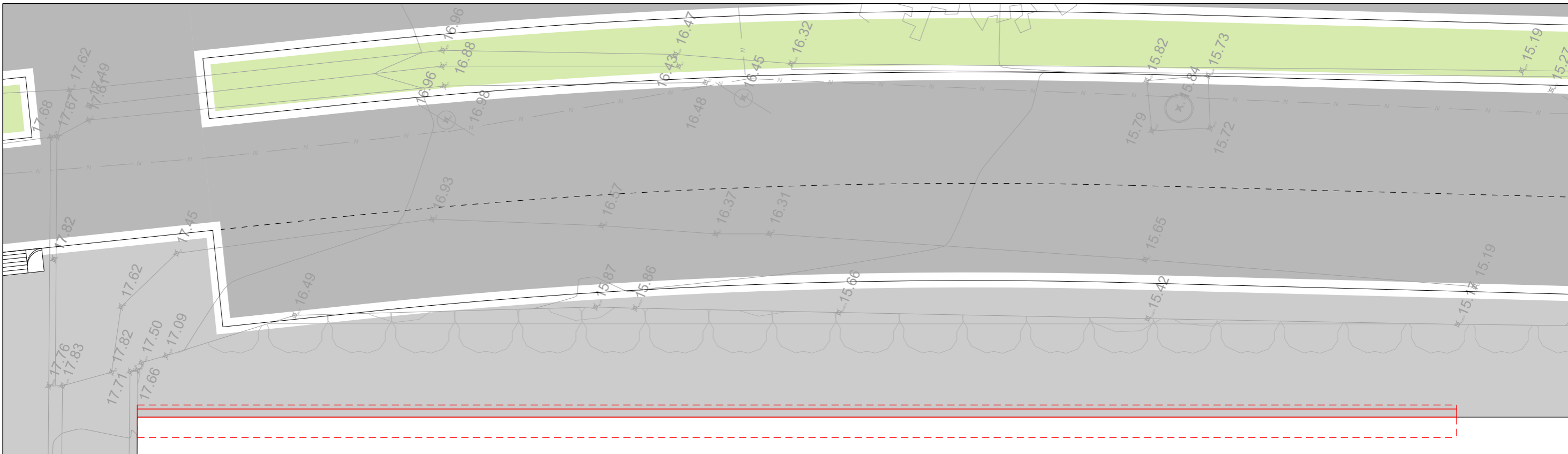
Definició geomètrica i traçat
Definició geomètrica murs i rampes

Escala
A-3 1/30
A-1 1/15

Data
Maig 2020

Plànol
7.5

Full
1 de 3



**Ajuntament
d'Arenys de Mar**



**INGLOBA
group**

L'Enginyer de Camins, Canals i Ports
Director del projecte

Signat: Artur Llansà Martí

Títol del projecte

**Projecte d'Urbanització del
Polígon d'Actuació Urbanística Canals PAU-05
ARENYS DE MAR**

Títol del plànol

Definició geomètrica i traçat
Definició geomètrica murs i rampes

Escala

A-3 1 / 100
A-1 1 / 50

Data

Maig 2020

Plànol

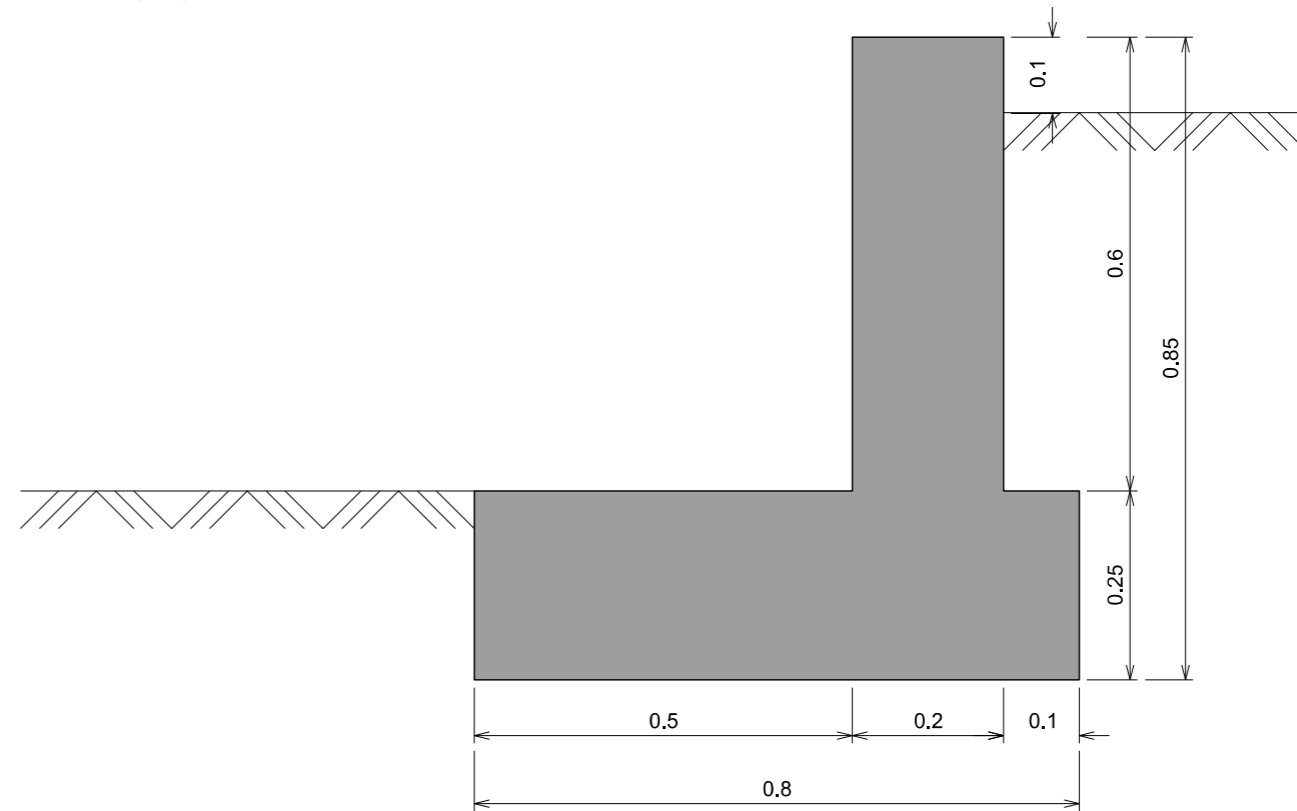
7.5

Full

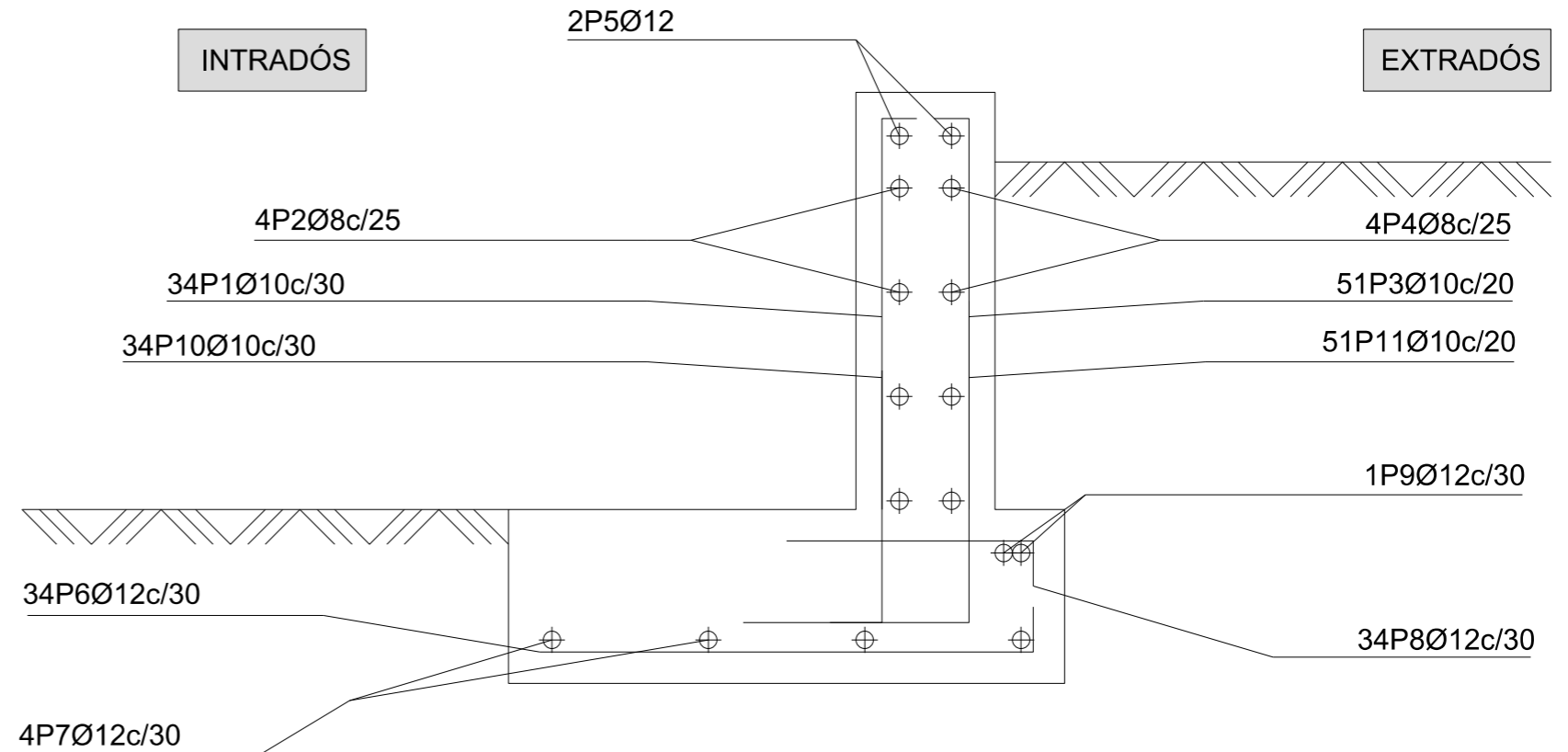
2 de 3

Mur								
POSICIÓ	Ø mm	NRE. PECES	LONGITUD m	FORMA L=cm	LONGITUD TOTAL m	PES kg/m	PES kp	
1	10	34	0.66	11 55	22.27	0.62	13.73	
2	8	4	9.86	986	39.44	0.39	15.56	
3	10	51	0.66	11 55	33.41	0.62	20.60	
4	8	4	9.86	986	39.44	0.39	15.56	
5	12	2	9.86	986	19.72	0.89	17.51	
6	12	34	0.80	14 1 65	27.34	0.89	24.27	
7	12	4	9.86	986	39.44	0.89	35.02	
8	12	34	0.47	14 1 32	16.12	0.89	14.31	
9	12	1	9.86	986	9.86	0.89	8.75	
10	10	34	0.67	30 37	22.81	0.62	14.07	
11	10	51	0.77	30 47	39.32	0.62	24.24	
					Ø8	78.88	0.39	31.12
					Ø10	117.80	0.62	72.64
					Ø12	112.48	0.89	99.86
B 400 S, CN					Pes total		203.62	
					Pes total amb mínves (10.00%)		223.98	

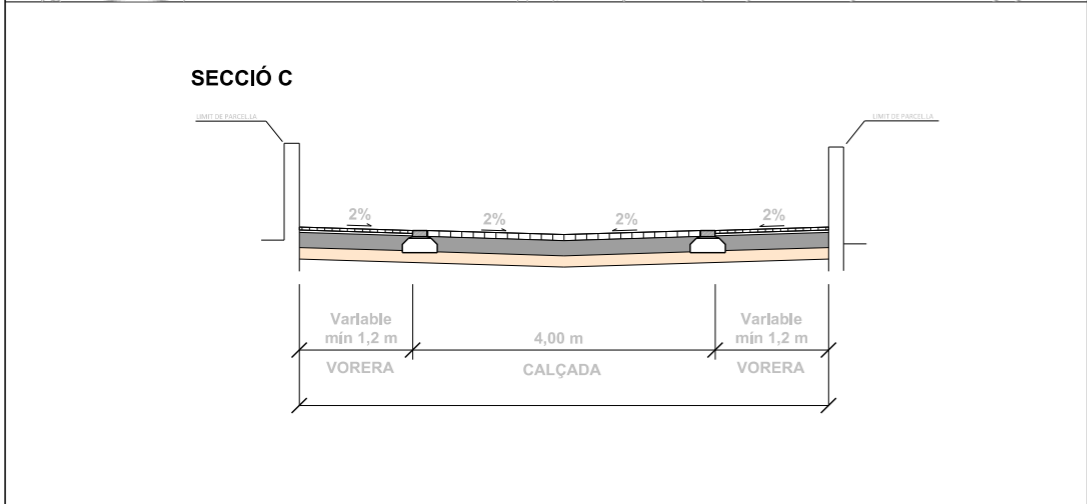
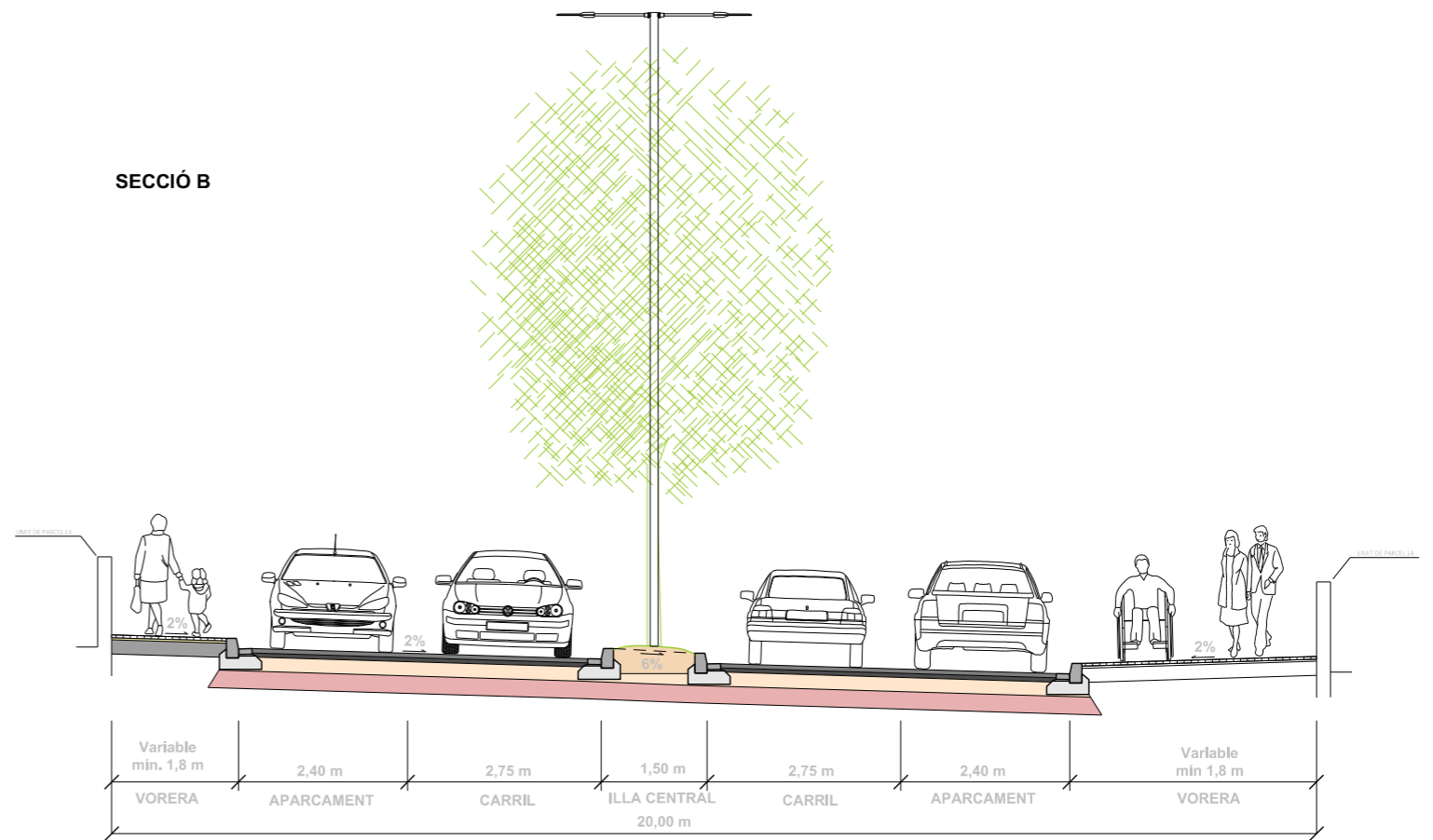
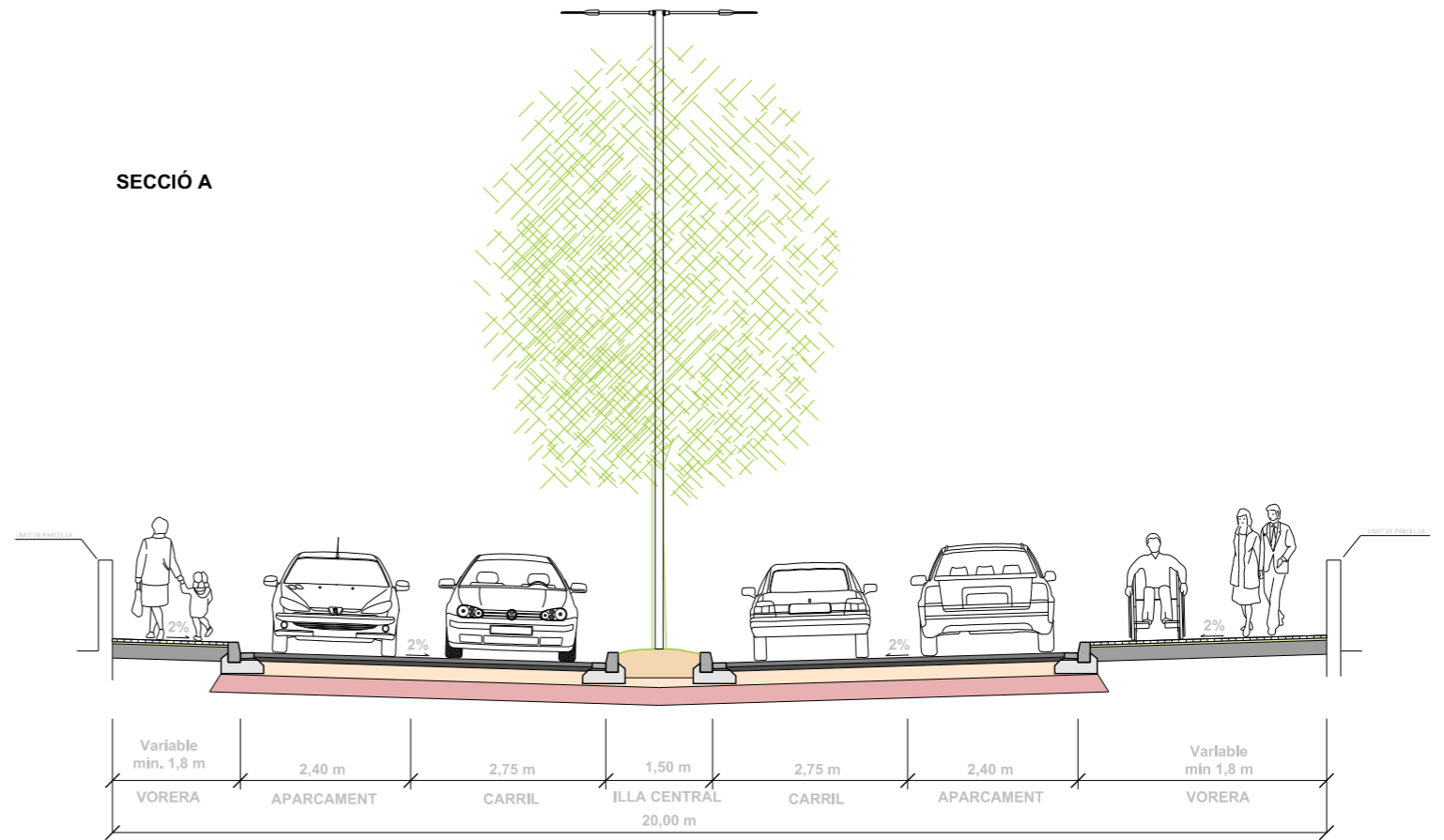
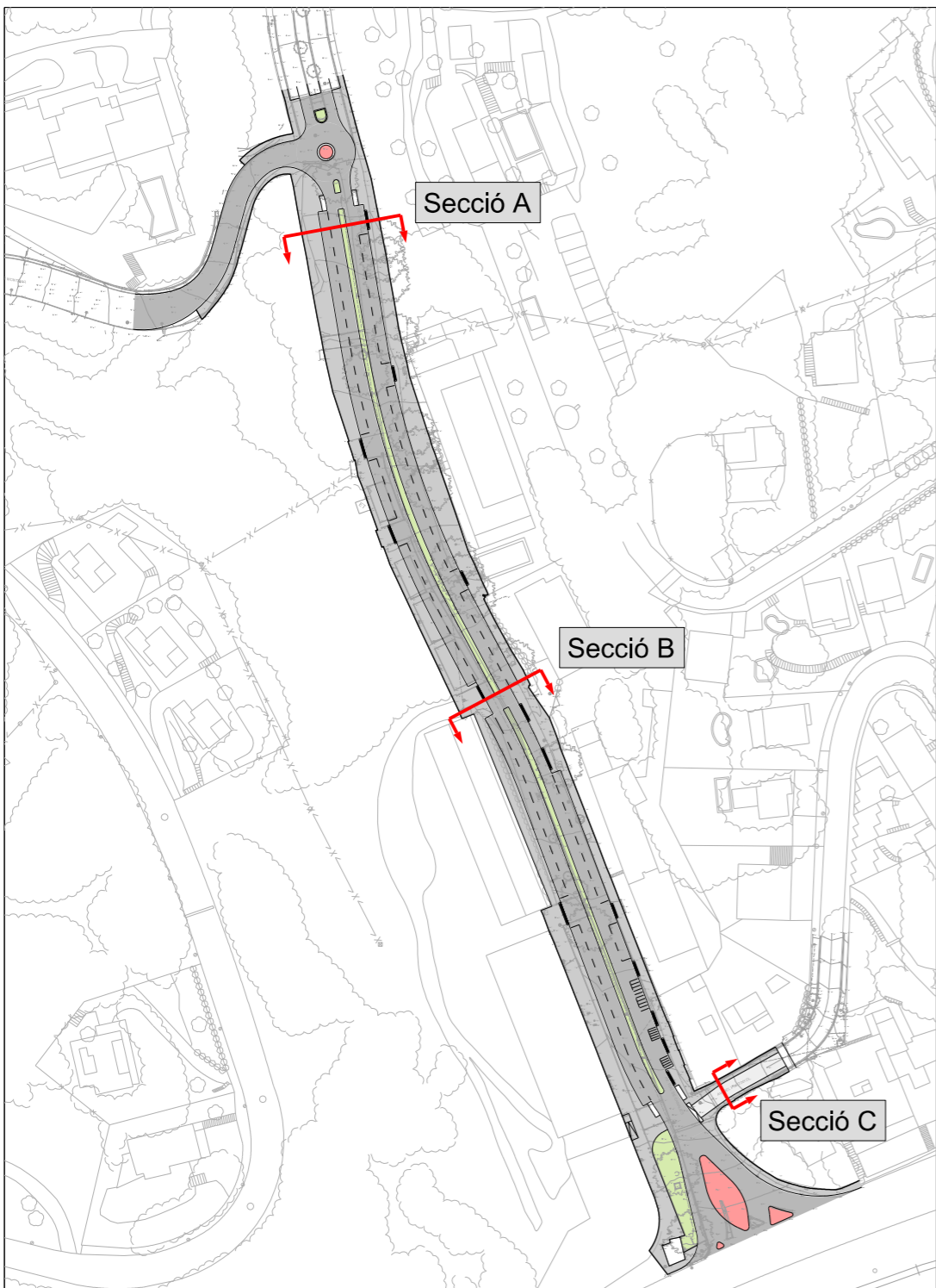
GEOMETRIA

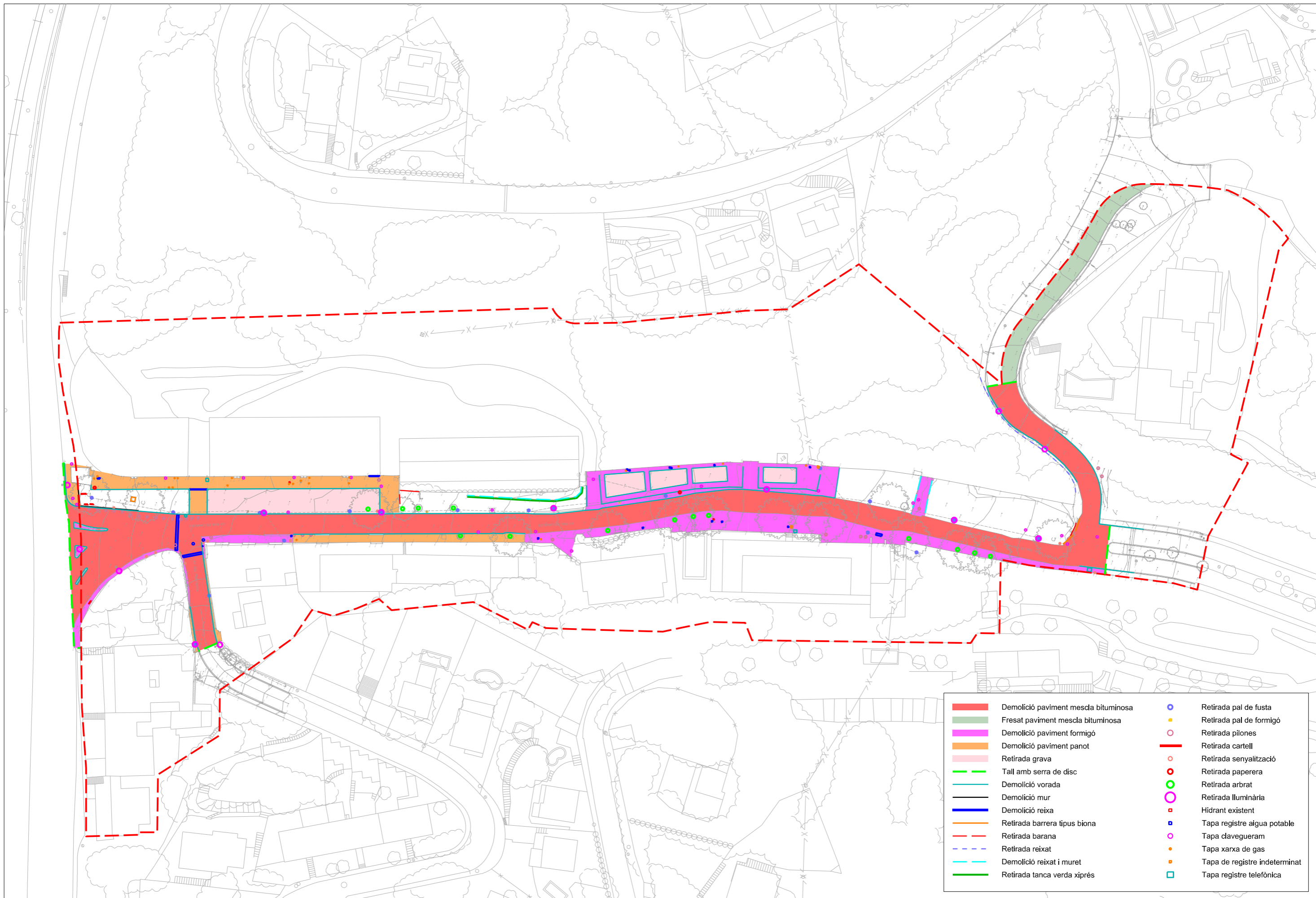


ARMADURA



Norma: EHE-98-CTE (Espanya)
 Formigó: HA-25, Control Estadístico
 Acer de barres: B 400 S, Control Normal
 Tipus d'ambient: Clase IIa
 Recobrimet a l'intradós del mur: 3.0 cm
 Recobrimet a l'extradós del mur: 3.0 cm
 Recobrimet superior de la fonamentació: 5.0 cm
 Recobrimet inferior de la fonamentació: 5.0 cm
 Recobrimet lateral de la fonamentació: 7.0 cm
 Grandària màxima del granulat: 30 mm





**Ajuntament
d'Arenys de Mar**



**INGLOBA
group**

L'Enginyer de Camins, Canals i Ports
Director del projecte

Signat: Artur Llansà Martí



Títol del projecte

Projecte d'Urbanització del
Polígon d'Actuació Urbanística Canalies PAU-05
ARENYS DE MAR

Títol del plànol

Enderros

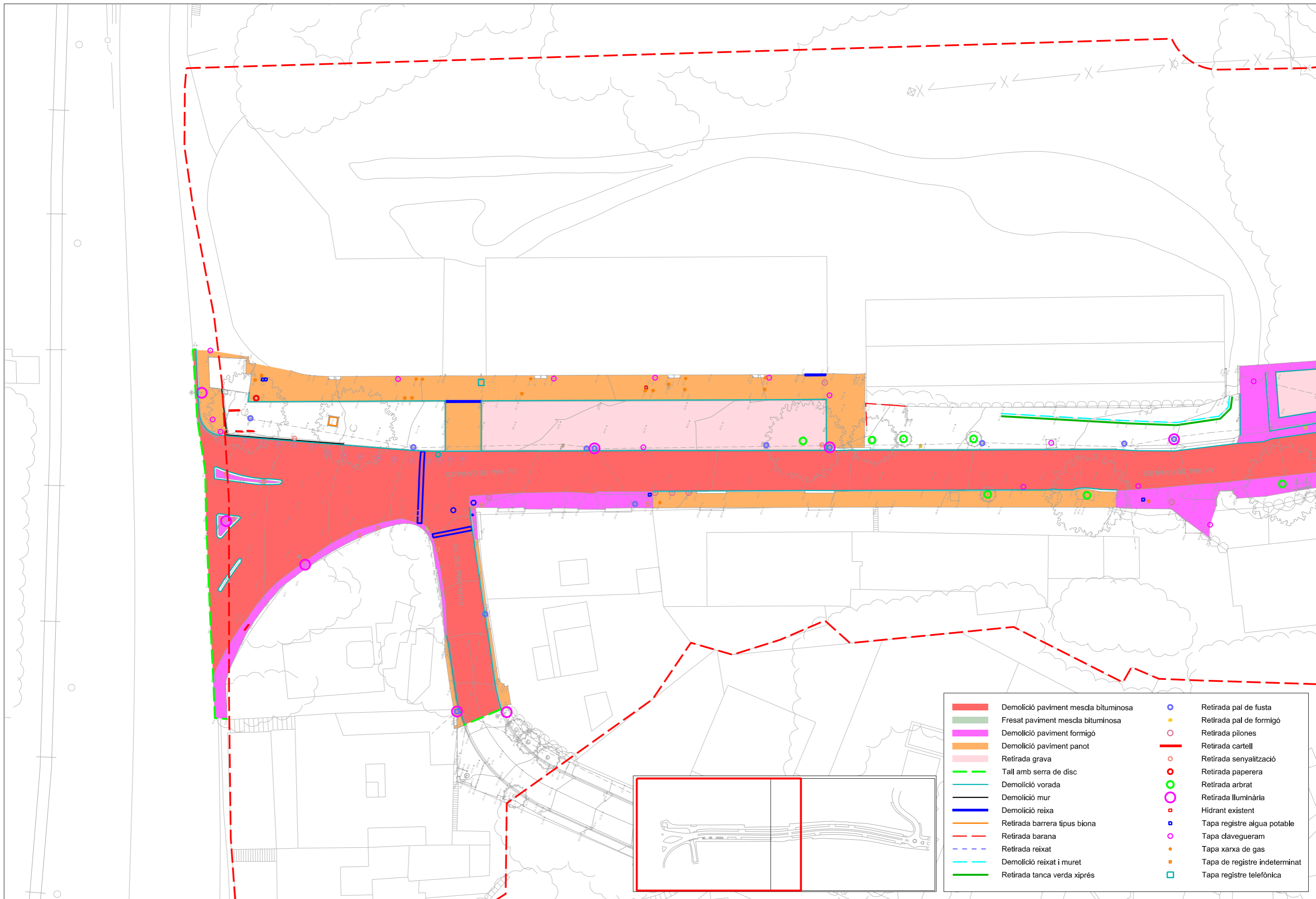


Escala
A-3 1 / 1.000
A-1 1 / 500

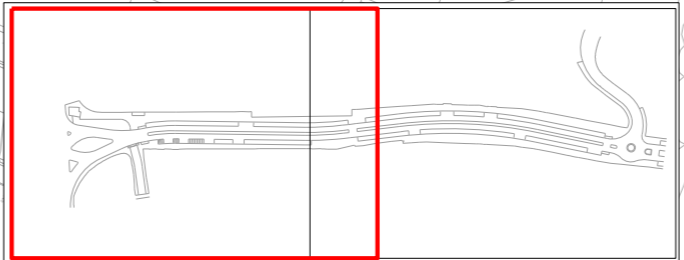
Data
Maig 2020

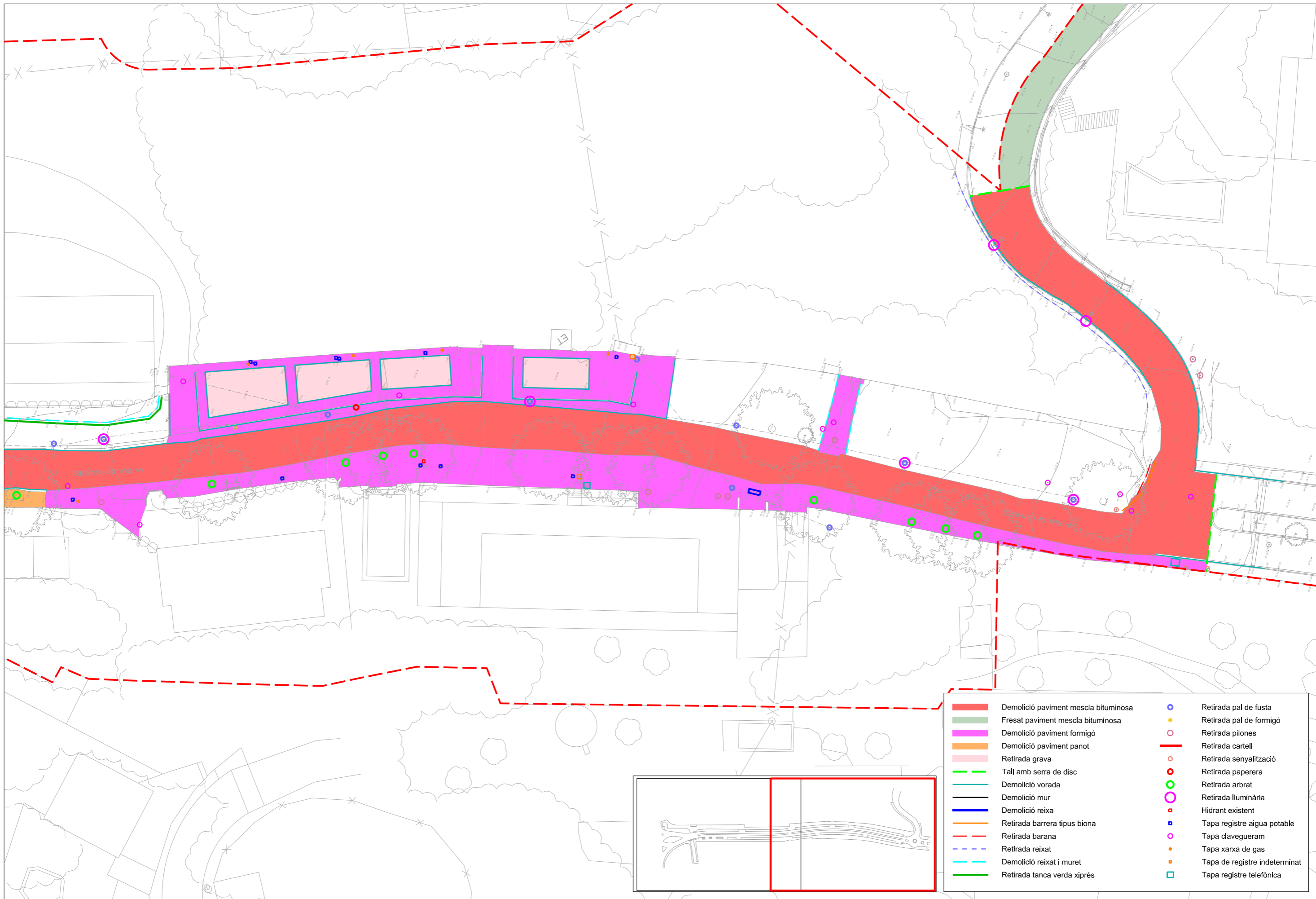
Plànol
9.0

Full
1 de 1

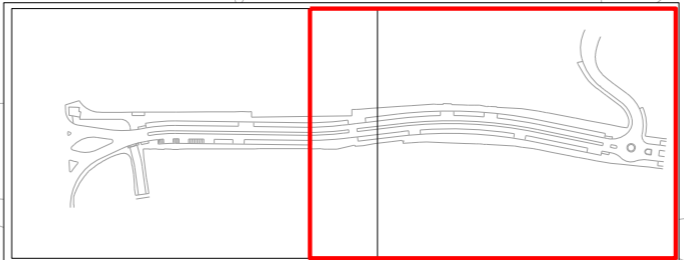


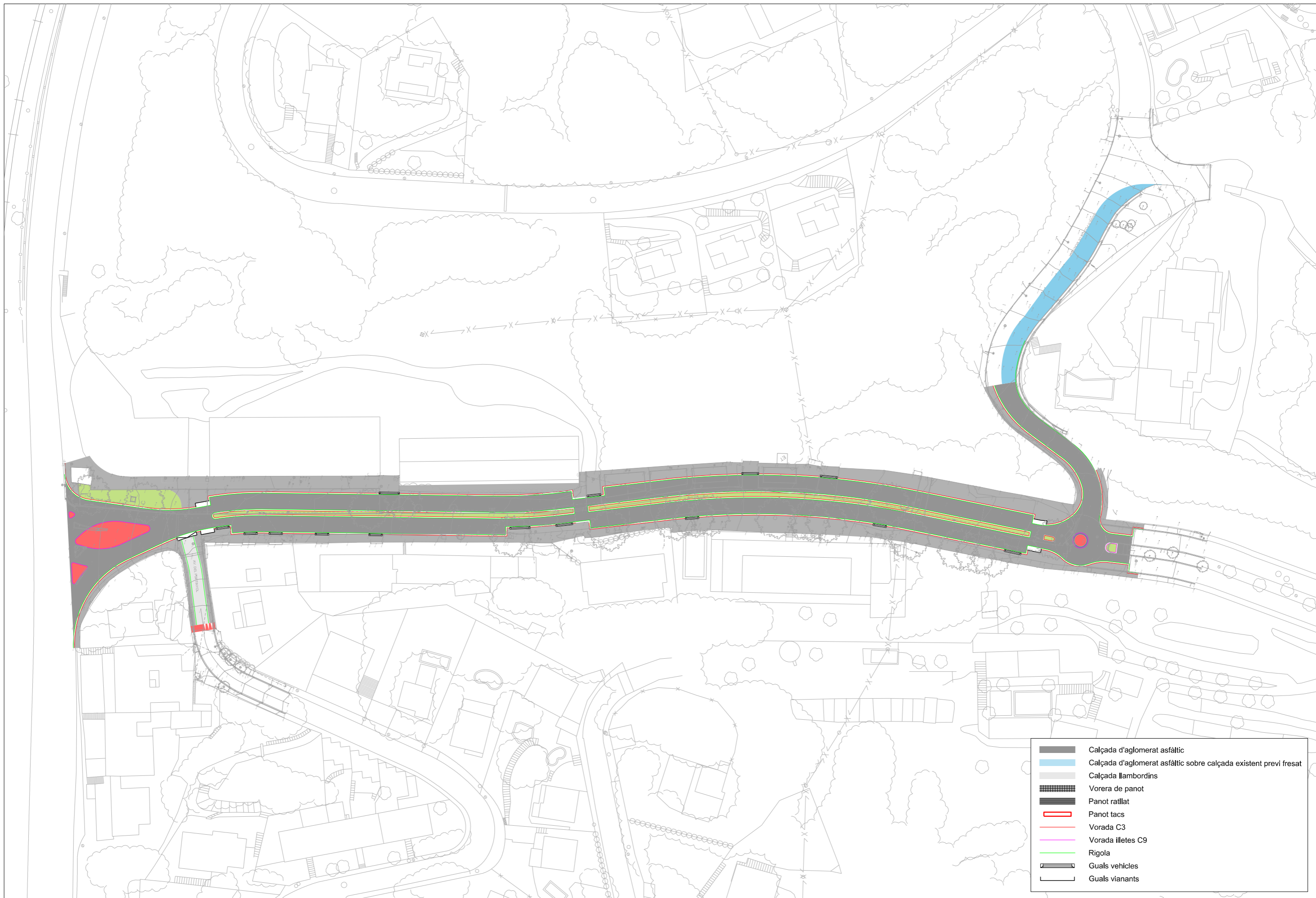
	Demolició paviment mescla bituminosa		Retirada pal de fusta
	Fresat paviment mescla bituminosa		Retirada pal de formigó
	Demolició paviment formigó		Retirada pilones
	Demolició paviment panot		Retirada cartell
	Retirada grava		Retirada senyalització
	Tall amb serra de disc		Retirada paperera
	Demolició vorada		Retirada arbrat
	Demolició mur		Retirada lluminària
	Demolició reixa		Hidrants existents
	Retirada barrera tipus biona		Tapa registre aigua potable
	Retirada barana		Tapa clavegueram
	Retirada reixat		Tapa xarxa de gas
	Demolició reixat i muret		Tapa de registre indeterminat
	Retirada tanca verda xiprès		Tapa registre telefònica





	Demolició paviment mescla bituminosa		Retirada pal de fusta
	Fresat paviment mescla bituminosa		Retirada pal de formigó
	Demolició paviment formigó		Retirada pilones
	Demolició paviment panot		Retirada cartell
	Retirada grava		Retirada senyalització
	Tall amb serra de disc		Retirada paperera
	Demolició vorada		Retirada arbrat
	Demolició mur		Retirada lluminària
	Demolició reixa		Hidrants existents
	Retirada barrera tipus biona		Tapa registre aigua potable
	Retirada barana		Tapa clavegueram
	Retirada reixat		Tapa xarxa de gas
	Demolició reixat i muret		Tapa de registre indeterminat
	Retirada tanca verda xiprés		Tapa registre telefònica





**Ajuntament
d'Arenys de Mar**



**INGLOBA
group**

L'Enginyer de Camins, Canals i Ports
Director del projecte

Signat: Artur Llansà Martí



Títol del projecte

Projecte d'Urbanització del
Polígon d'Actuació Urbanística Canales PAU-05
ARENYS DE MAR

Títol del plànol

Pavimentació

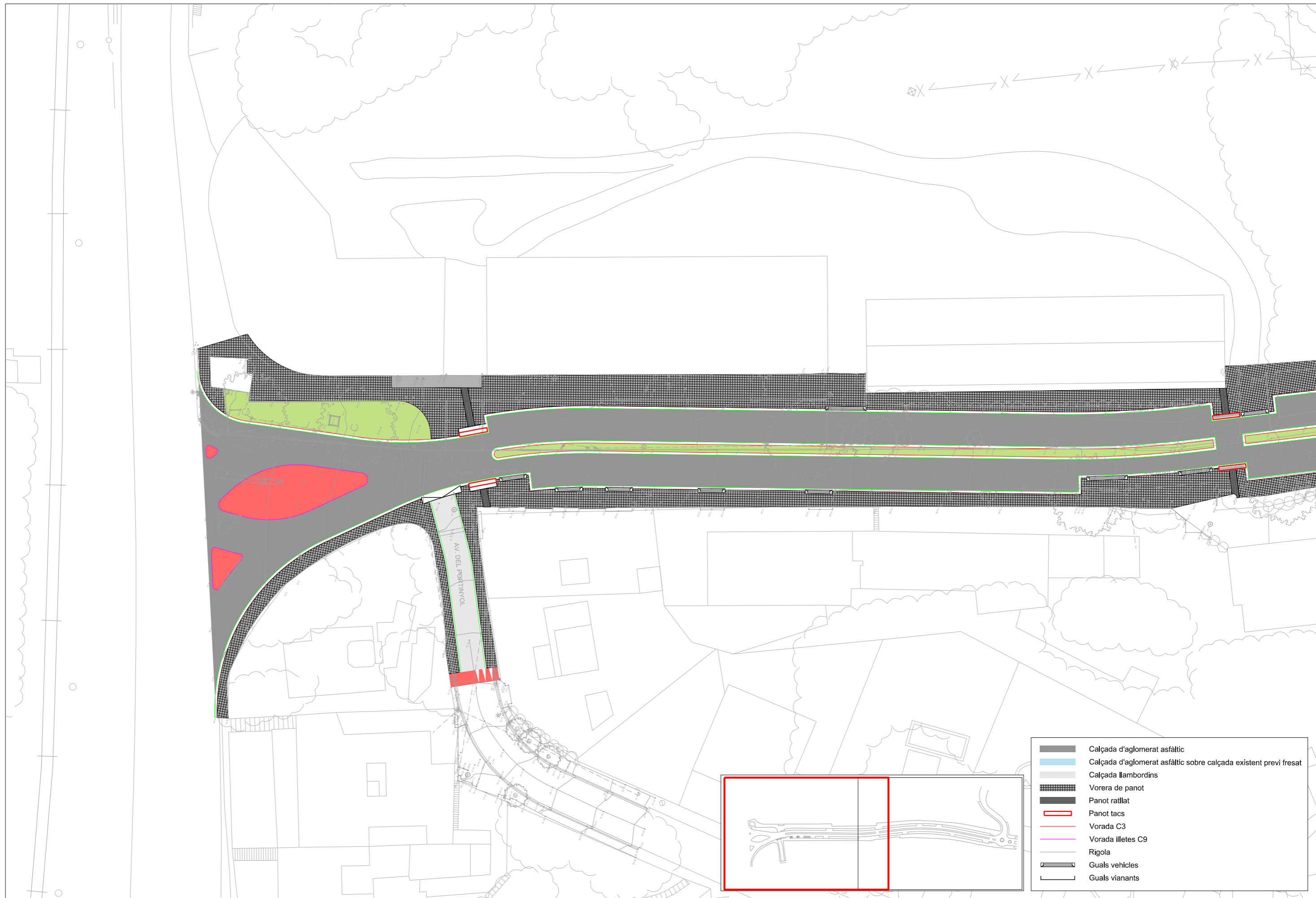


Escales:
A-3 1 / 1.000
A-1 1 / 500

Data:
Maig 2020

Plànol:
10.0

Full:
1 de 1



**Ajuntament
d'Arenys de Mar**



**INGLOBA
group**

L'Enginyer de Camins, Canals i Ports
Director del projecte

Signat: Artur Llansà Martí

Títol del projecte

Projecte d'Urbanització del
Polígon d'Actuació Urbanística Canalies PAU-05
ARENYS DE MAR

Títol del plànol

Pavimentació

Escala

A-3 1 / 500
A-1 1 / 250

Data

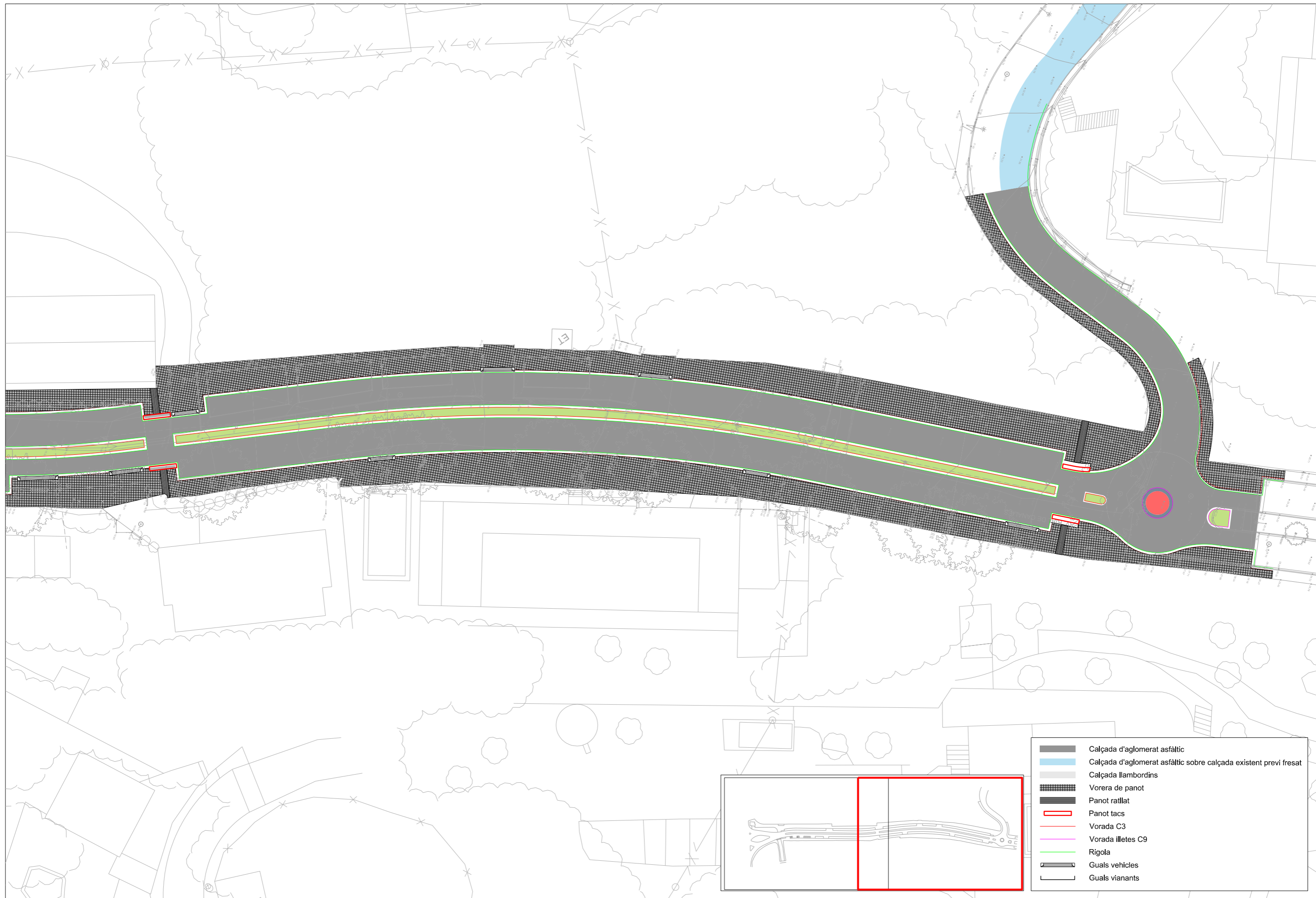
Maig 2020

Plànol

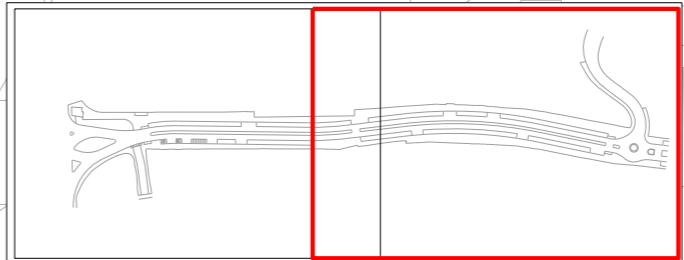
10.1

Full

1 de 2

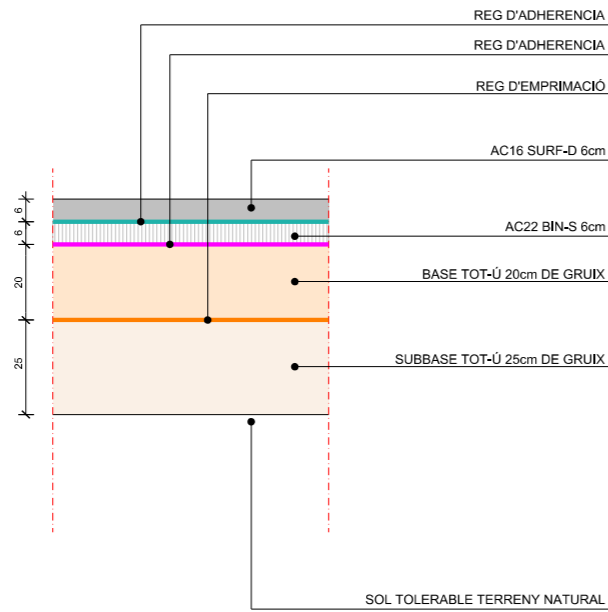


- Calçada d'aglomerat asfàltic
- Calçada d'aglomerat asfàltic sobre calçada existent previ fresat
- Calçada llambordins
- Vorera de panot
- Panot ratllat
- Panot tacs
- Vorada C3
- Vorada illetes C9
- Rigola
- Guals vehicles
- Guals vianants



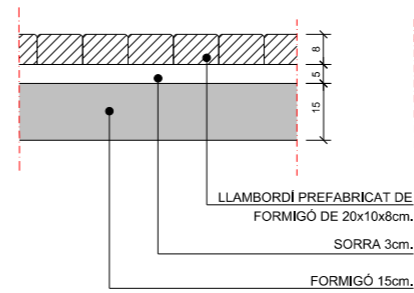
DETALL CALÇADA

Cotes en cm.



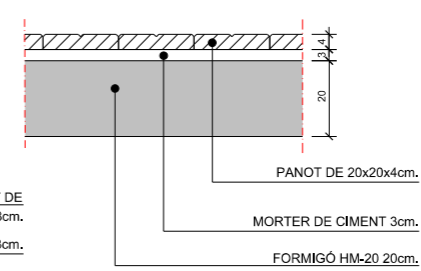
DETALL PAVIMENT GORGERA

Cotes en cm.



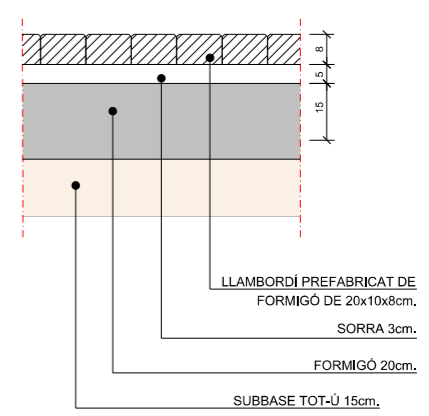
DETALL PAVIMENT VORERA

Cotes en cm.

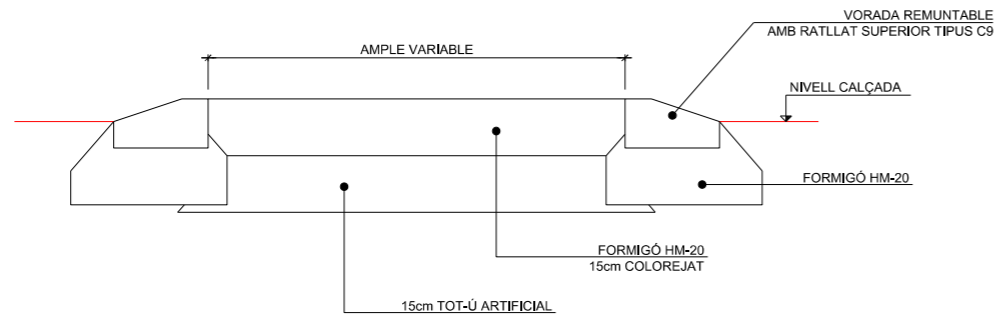


DETALL PAVIMENT LLAMBORDINS

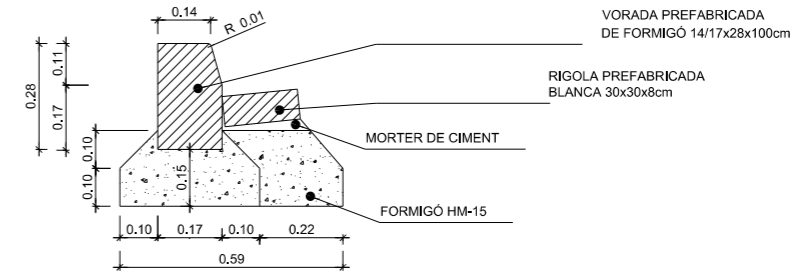
Cotes en cm.



DETALL PAVIMENT ILLETA



DETALL VORADA TIPUS C3 AMB RIGOLA



Ajuntament d'Arenys de Mar



INGLOBA group

L'Enginyer de Camins, Canals i Ports
Director del projecte

Signat: Artur Llansà Martí

Títol del projecte

Projecte d'Urbanització del
Polígon d'Actuació Urbanística Canalies PAU-05
ARENYS DE MAR

Títol del plànol

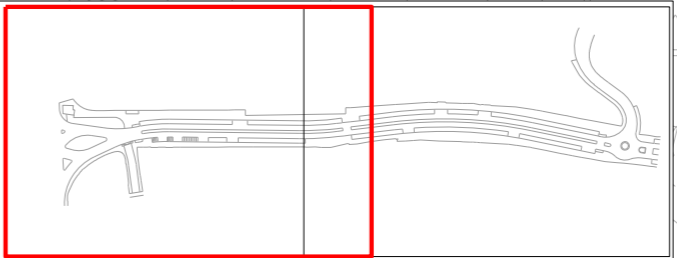
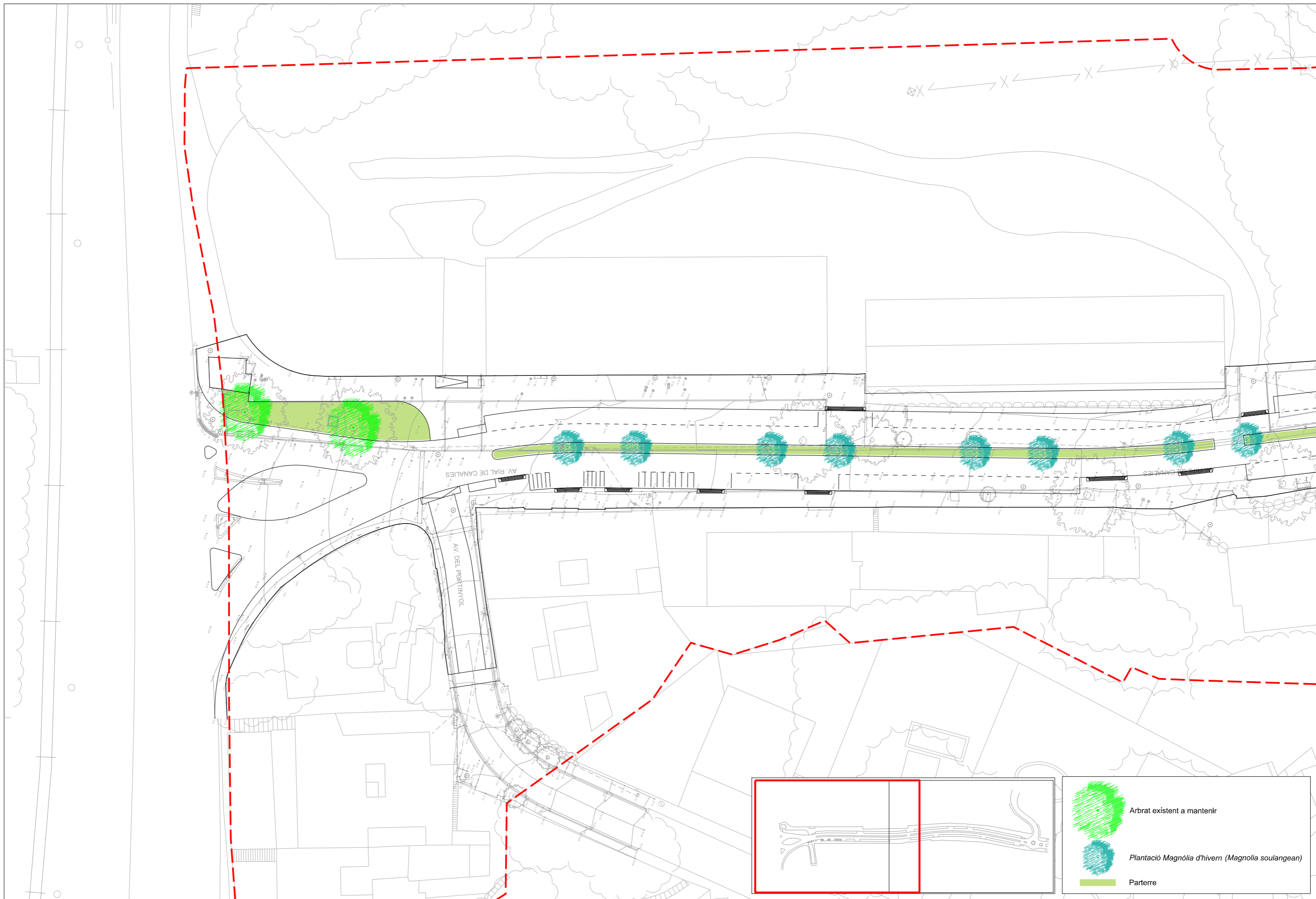
Pavimentació
Detalls




Escala
A-3 1/20
A-1 1/10

Data
Maig 2020

Plànol
10.2

Full
1 de 1

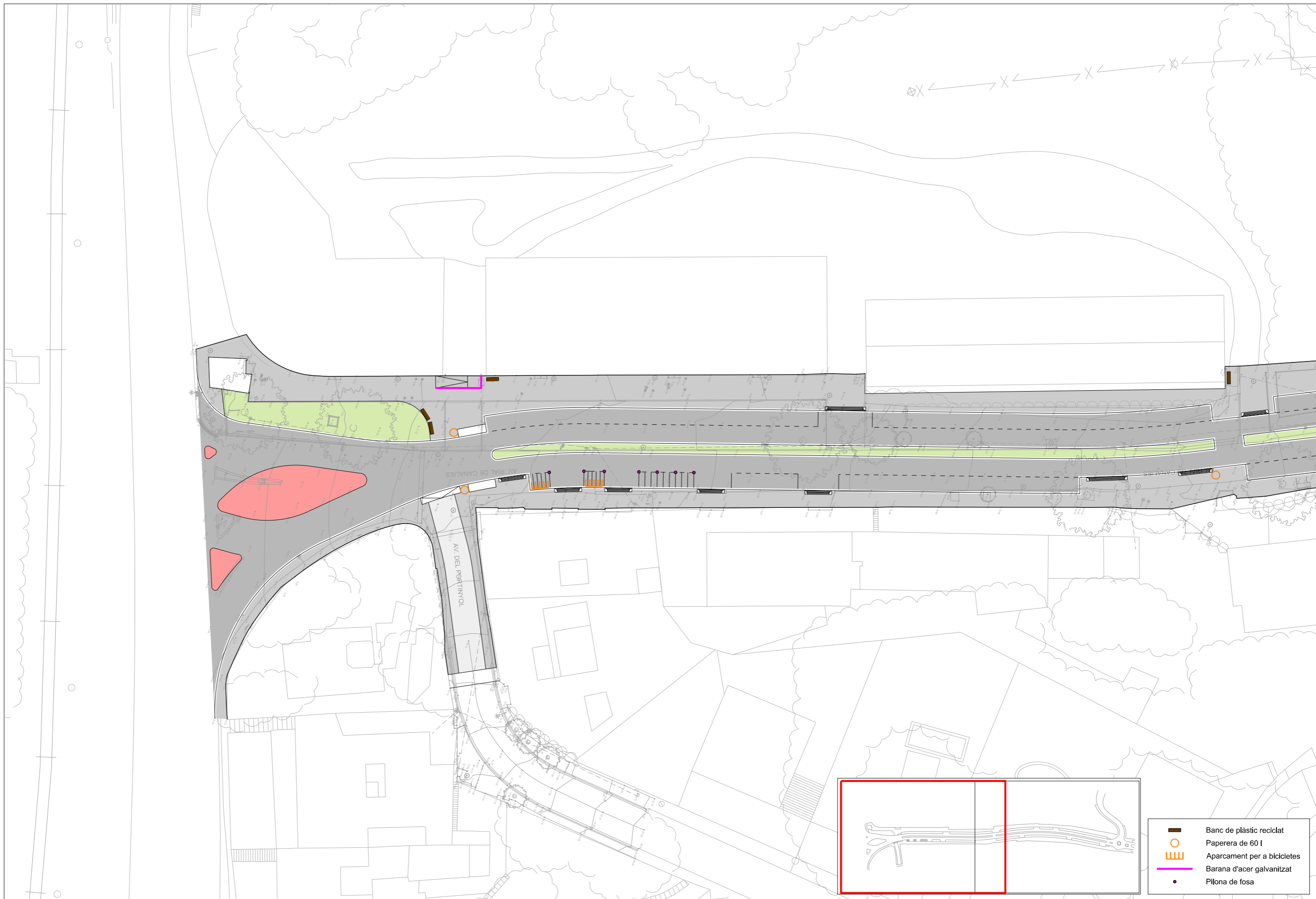







-  Arbrat existent a mantenir
-  Plantació Magnòlia d'hivern (*Magnolia soulangean*)
-  Parterre

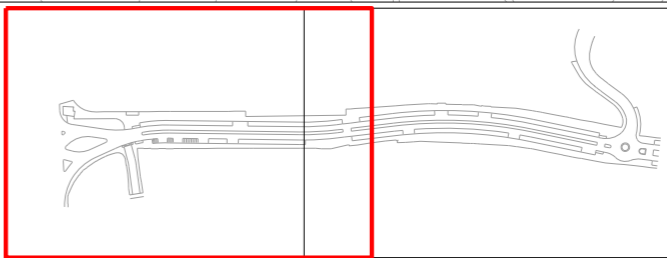


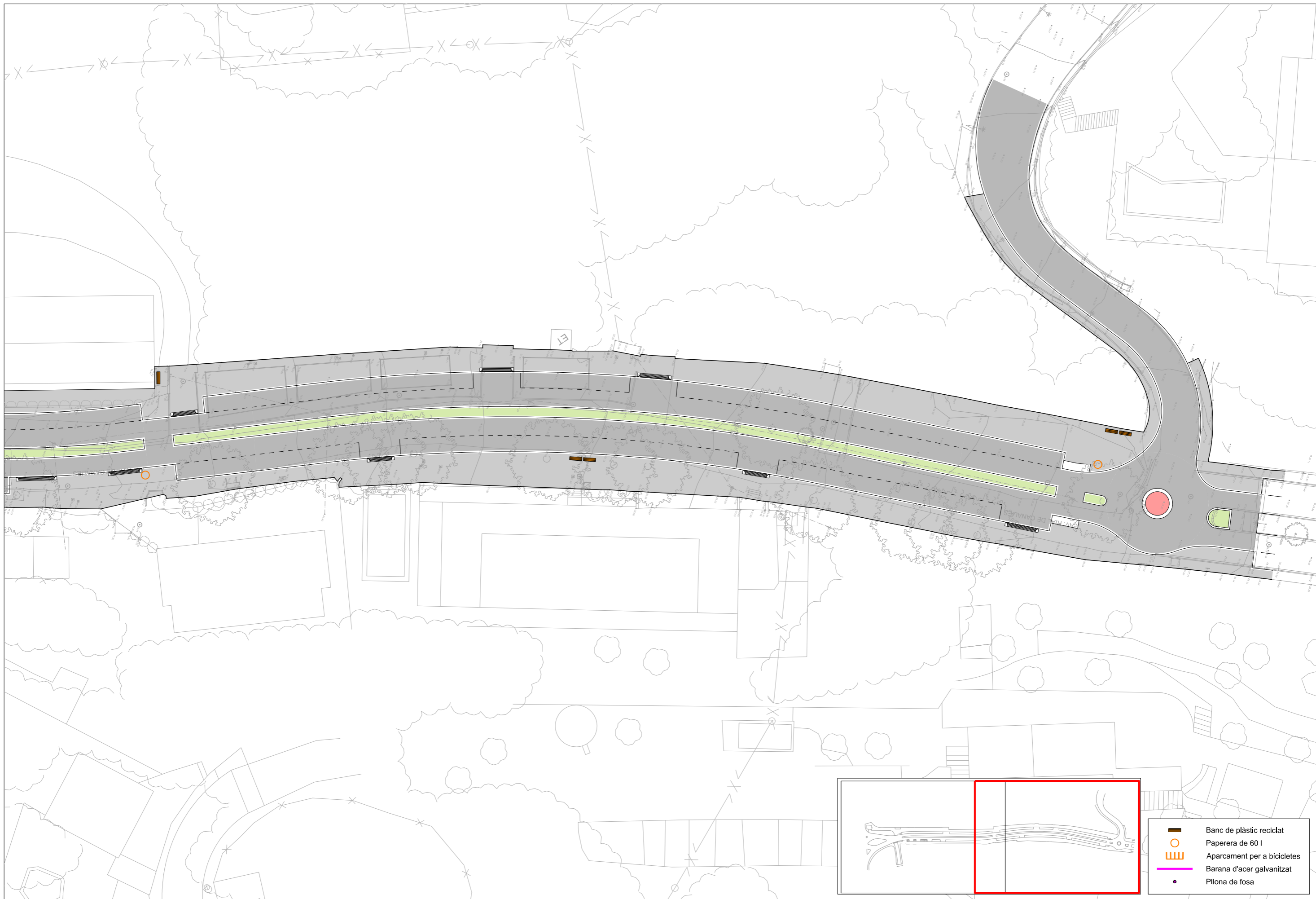


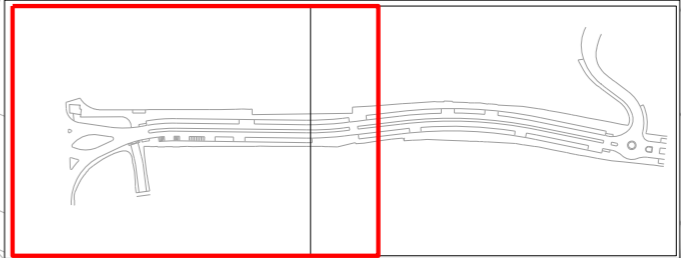
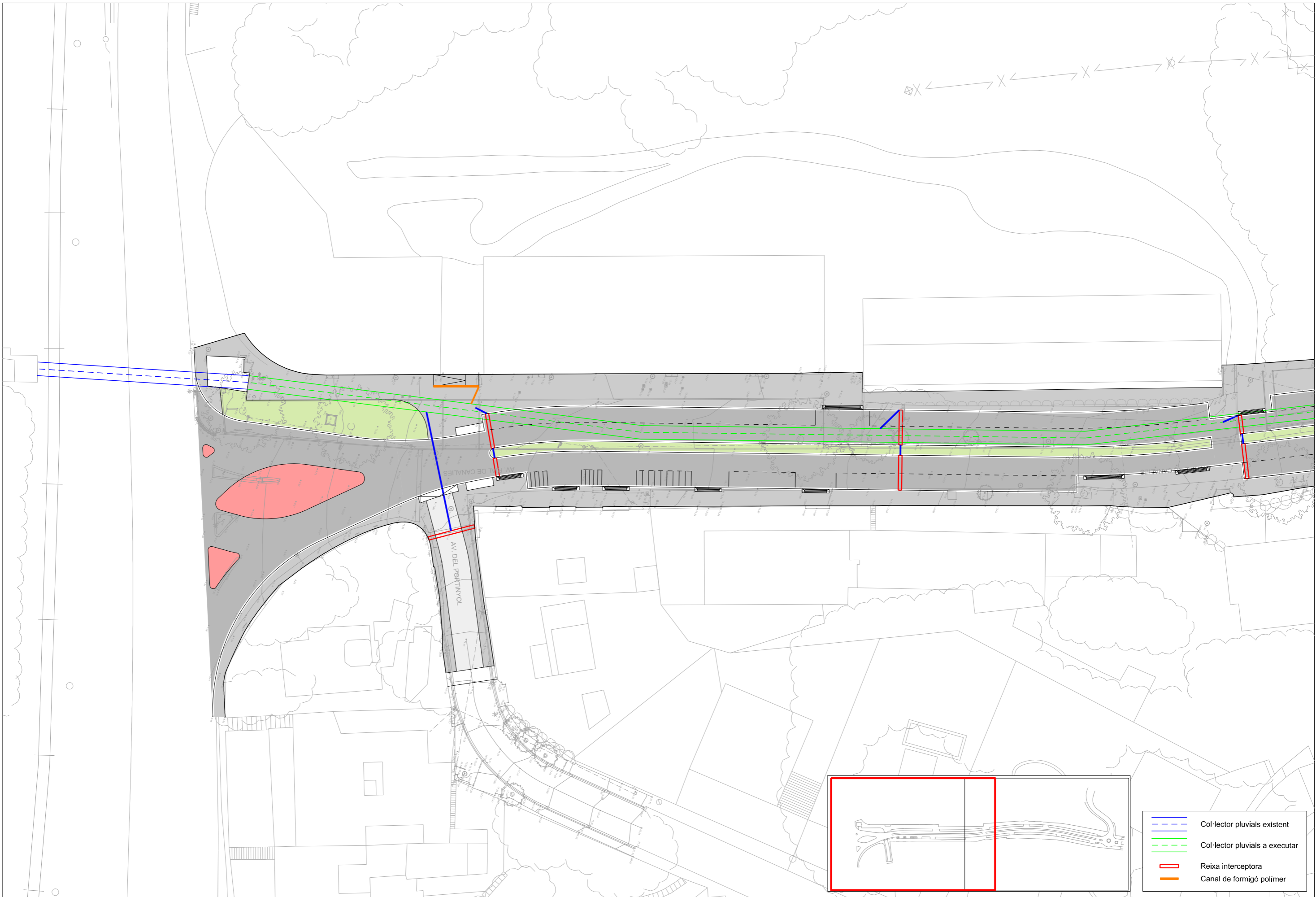
- Arbrat existent a mantenir
- Plantació Magnòlia d'hivern (*Magnolia soulangeana*)
- Parterre



-  Banc de plàstic reciclat
-  Paperera de 60 l
-  Aparcament per a bicicletes
-  Barana d'acer galvanitzat
-  Pilona de fosa

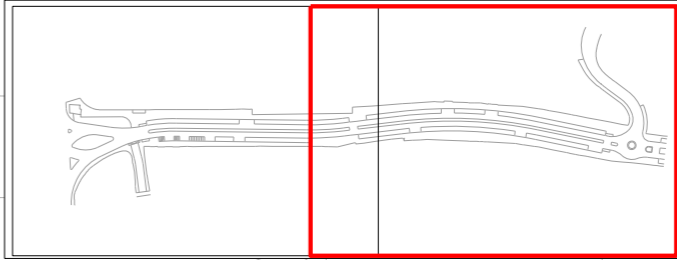
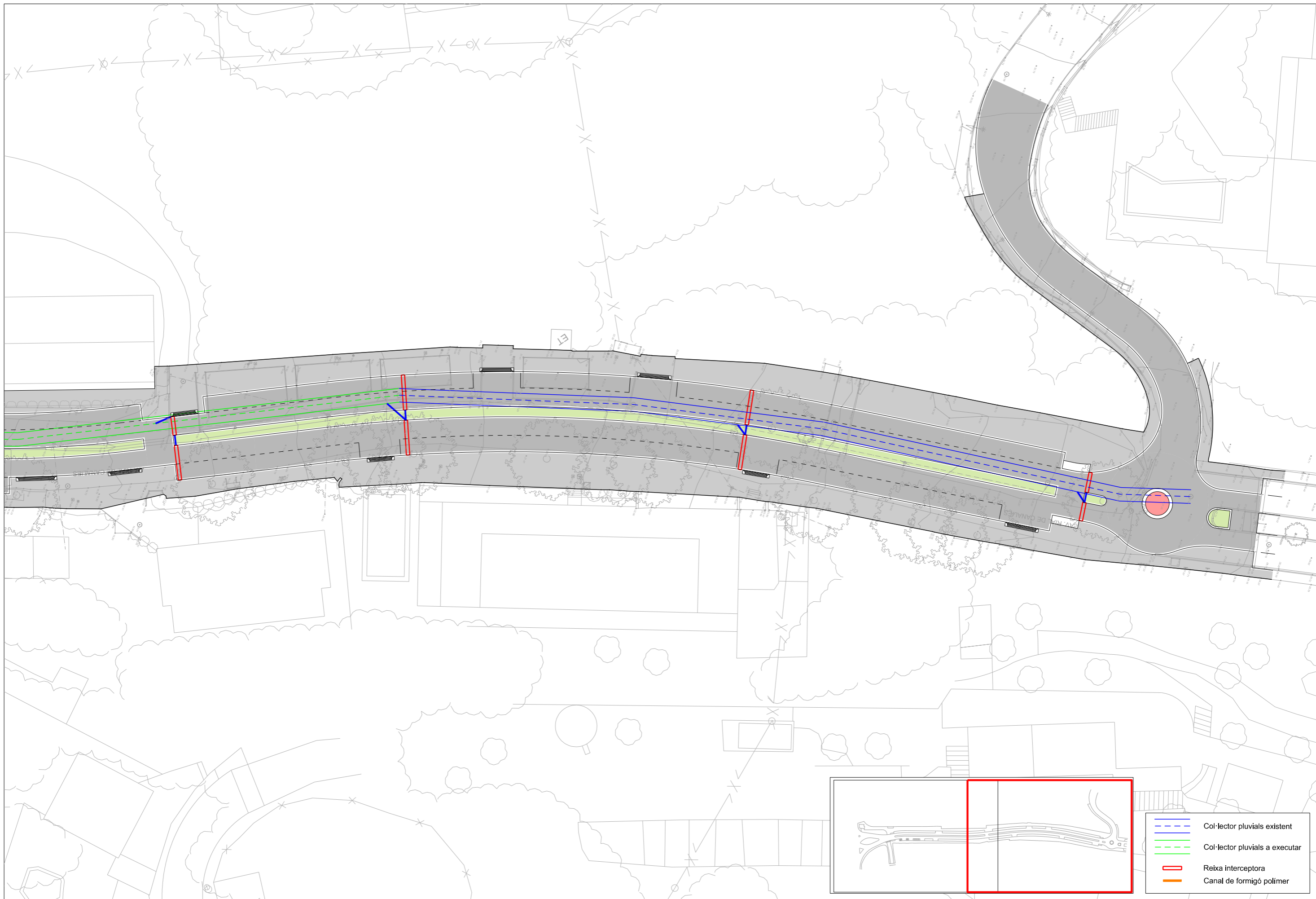











- Col·lector pluvials existent
- Col·lector pluvials a executar
- Reixa interceptora
- Canal de formigó polímer





-  Col·lector pluvials existent
-  Col·lector pluvials a executar
-  Reixa interceptora
-  Canal de formigó polímer



L'Enginyer de Camins, Canals i Ports
Director del projecte

Signat: Artur Llansà Martí

Títol del projecte

Projecte d'Urbanització del
Polígon d'Actuació Urbanística Canalies PAU-05
ARENYS DE MAR

Títol del plànol

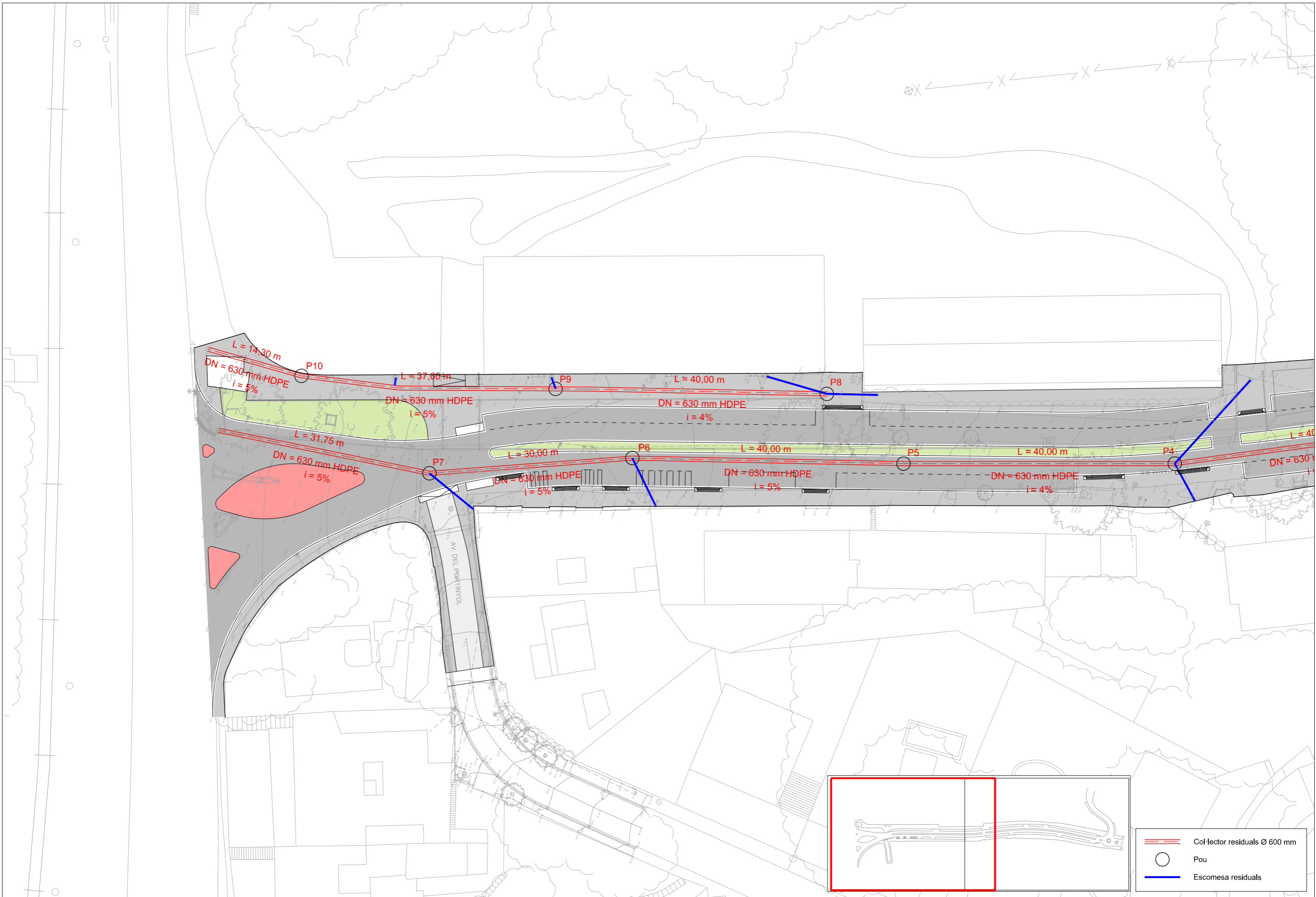
Xarxes de serveis
Xarxa de pluvials

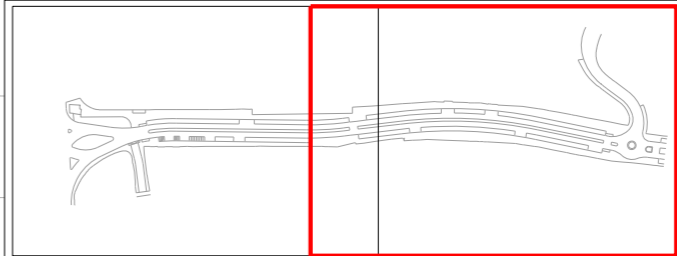
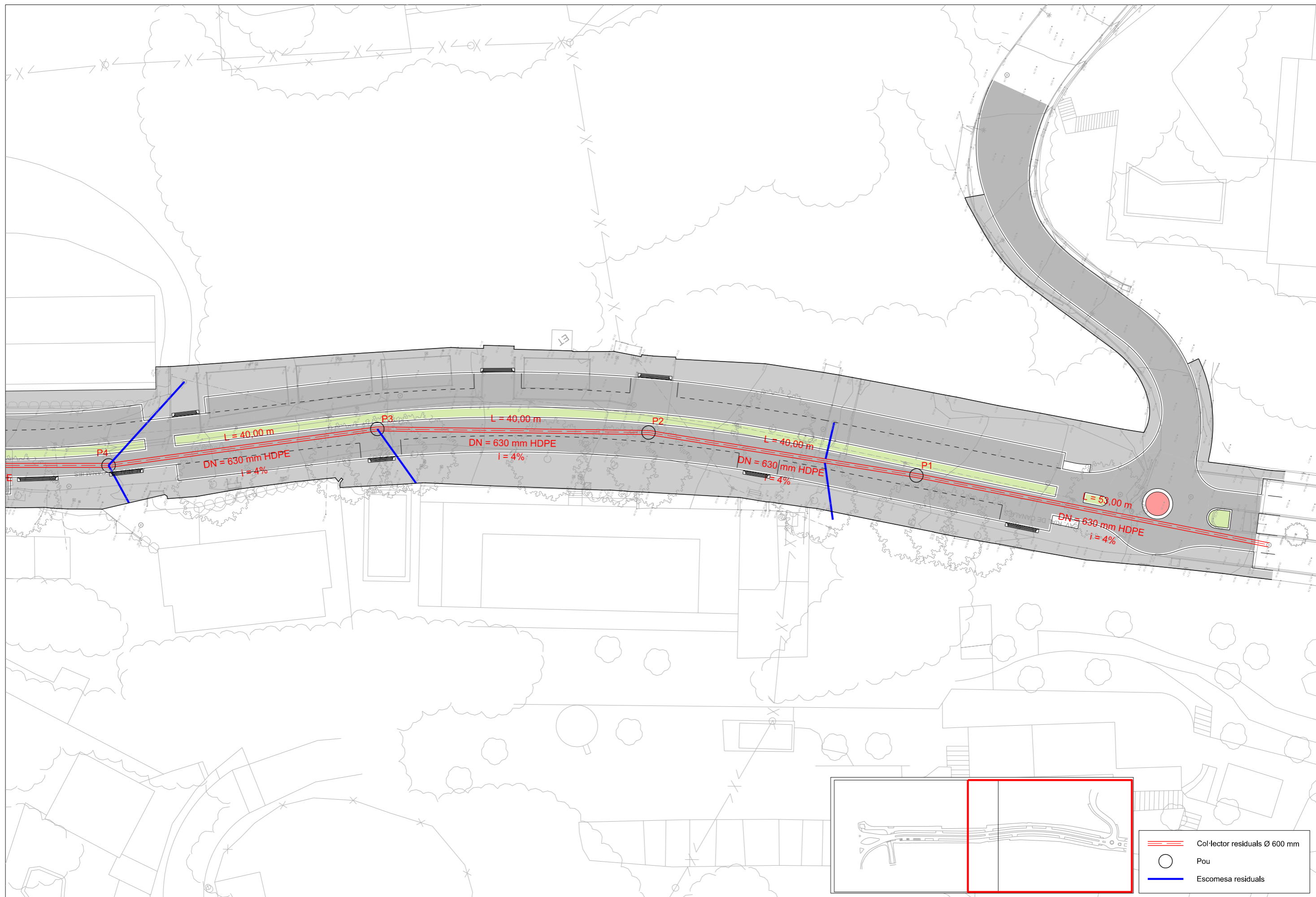
Escala
A-3 1 / 500
A-1 1 / 250

Data
Maig 2020

Plànol
13.1.1

Full
2 de 2





- — — Col·lector residuals Ø 600 mm
- Pou
- — — Escomesa residuals



L'Enginyer de Camins, Canals i Ports
Director del projecte

Signat: Artur Llansà Martí

Títol del projecte

Projecte d'Urbanització del
Polígon d'Actuació Urbanística Canals PAU-05
ARENYS DE MAR

Títol del plànol

Xarxes de serveis
Xarxa de residuals

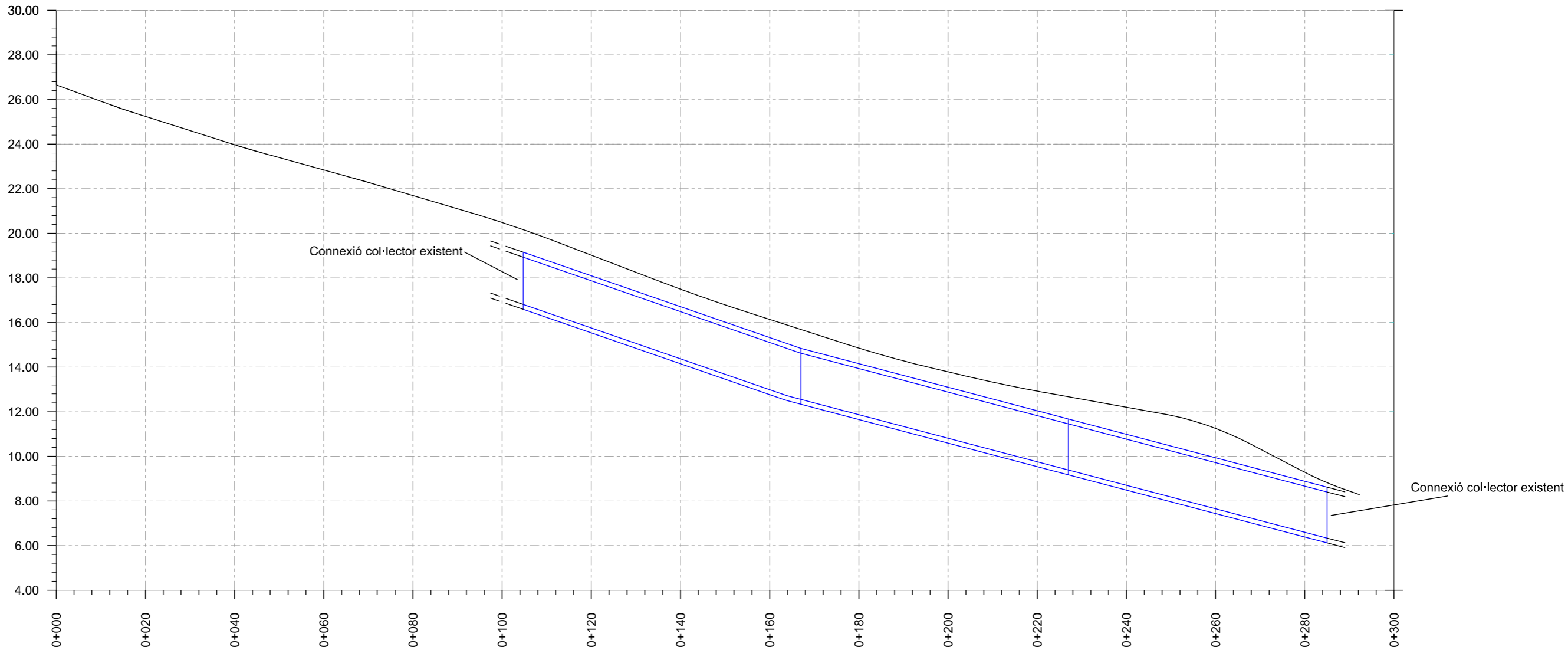
Escala
A-3 1 / 500
A-1 1 / 250

Data
Maig 2020

Plànol
13.1.2

Full
2 de 2

Xarxa pluvials



PK	TERRENY	RASANT
0+000,00	26,659	26,291
0+005,00	26,258	25,922
0+010,00	25,920	25,569
0+015,00	25,541	25,240
0+020,00	25,167	24,923
0+025,00	24,832	24,605
0+030,00	24,598	24,288
0+035,00	24,327	23,972
0+040,00	24,062	23,674
0+045,00	23,818	23,394
0+050,00	23,503	23,118
0+055,00	23,193	22,841
0+060,00	22,867	22,564
0+065,00	22,579	22,280
0+070,00	22,300	21,987
0+075,00	21,961	21,692
0+080,00	21,756	21,396
0+085,00	21,448	21,101
0+090,00	21,129	20,802
0+095,00	20,854	20,484
0+100,00	20,498	20,145
0+105,00	20,127	19,783
0+110,00	19,759	19,403
0+115,00	19,367	19,020
0+120,00	19,005	18,637
0+125,00	18,672	18,254
0+130,00	18,289	17,871
0+135,00	17,878	17,496
0+140,00	17,482	17,137
0+145,00	17,152	16,792
0+150,00	16,788	16,463
0+155,00	16,442	16,140
0+160,00	16,211	15,817
0+165,00	15,877	15,494
0+170,00	15,563	15,171
0+175,00	15,212	14,853
0+180,00	14,921	14,556
0+185,00	14,688	14,281
0+190,00	14,315	14,026
0+195,00	14,108	13,788
0+200,00	13,954	13,553
0+205,00	13,625	13,329
0+210,00	13,384	13,119
0+215,00	13,068	12,924
0+220,00	12,925	12,742
0+225,00	12,739	12,562
0+230,00	12,536	12,382
0+235,00	12,286	12,202
0+240,00	12,182	12,022
0+245,00	12,024	11,837
0+250,00	11,826	11,587
0+255,00	11,597	11,251
0+260,00	11,275	10,829
0+265,00	10,827	10,326
0+270,00	10,324	9,804
0+275,00	9,818	9,283
0+280,00	9,315	8,821
0+285,00	8,805	8,443
0+290,00	8,397	
0+295,00		
0+300,00		



L'Enginyer de Camins, Canals i Ports
 Director del projecte
 Signat: Artur Llansà Martí

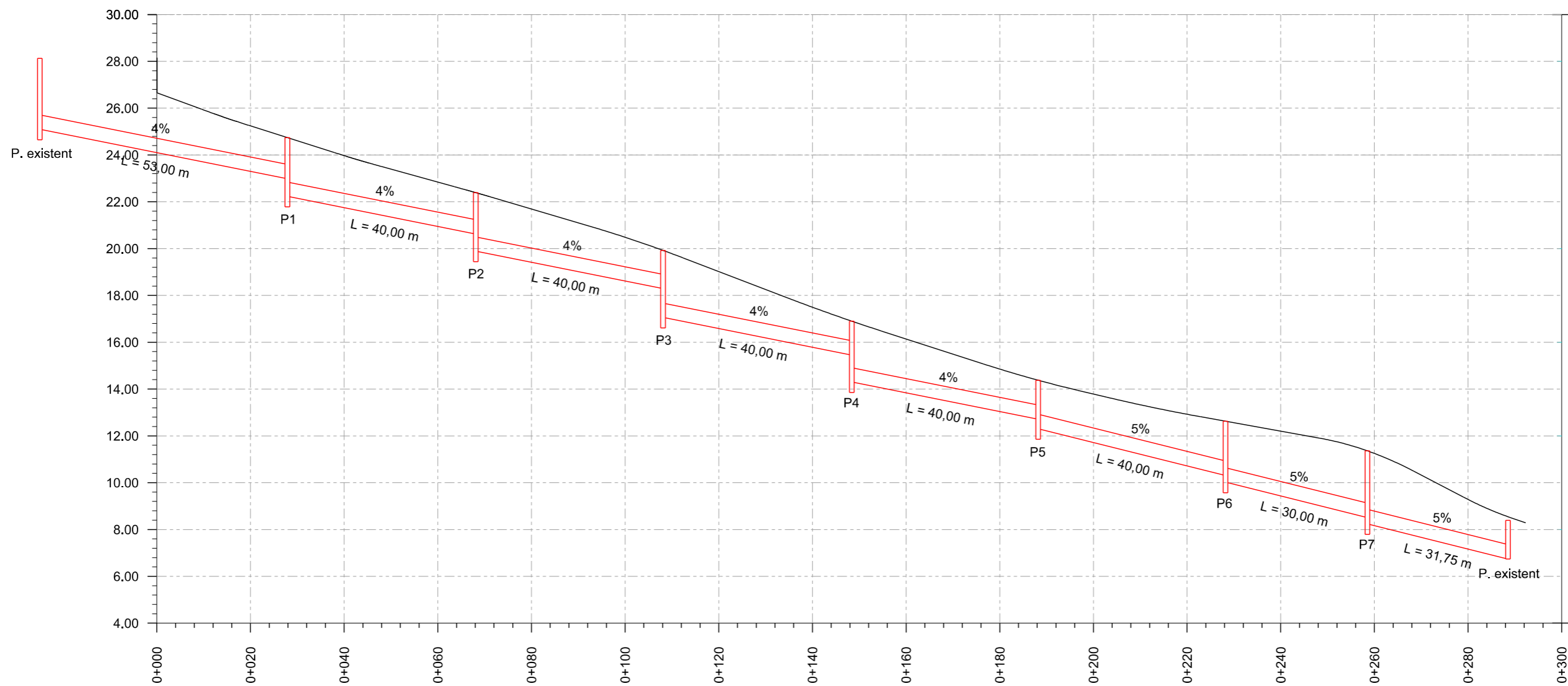


Títol del projecte
 Projecte d'Urbanització del
 Polígon d'Actuació Urbanística Canalies PAU-05
 ARENYS DE MAR

Títol del plànol
 Xarxes de serveis
 Xarxa de sanejament. Perfils

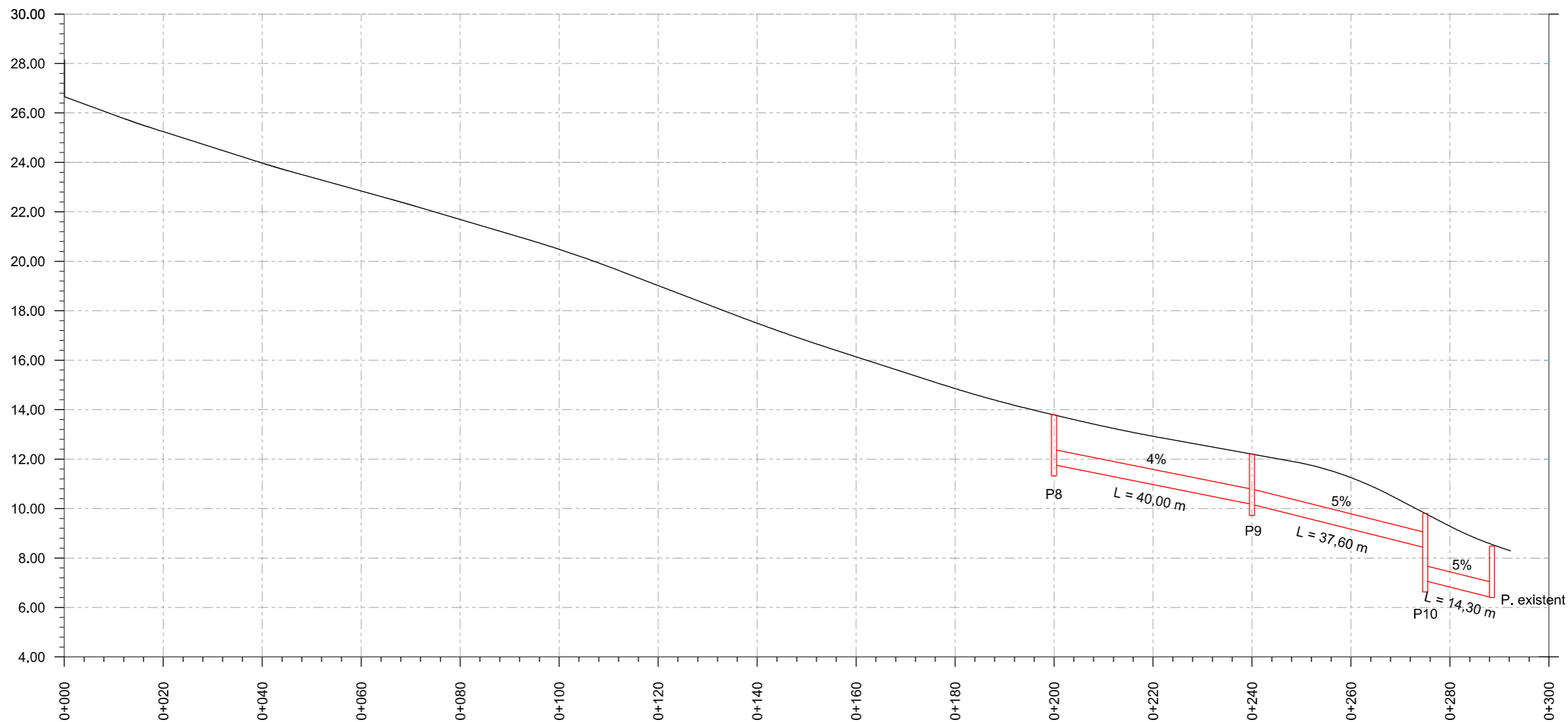
Escala $V=1:200$ $H=1:1.000$	A-3 $V=1:100$ $H=1:500$	Data Maig 2020	Plànol 13.1.1	Full 1 de 3
------------------------------------	-------------------------------	-------------------	------------------	----------------

Xarxa residuals 1



PK	TERRENY	RASANT
0+000,00	26,659	26,291
0+005,00	26,258	25,922
0+010,00	25,920	25,569
0+015,00	25,541	25,240
0+020,00	25,167	24,923
0+025,00	24,832	24,605
0+030,00	24,598	24,288
0+035,00	24,327	23,972
0+040,00	24,062	23,674
0+045,00	23,818	23,394
0+050,00	23,503	23,118
0+055,00	23,193	22,841
0+060,00	22,867	22,564
0+065,00	22,579	22,280
0+070,00	22,300	21,987
0+075,00	21,961	21,692
0+080,00	21,756	21,396
0+085,00	21,448	21,101
0+090,00	21,129	20,802
0+095,00	20,854	20,484
0+100,00	20,498	20,145
0+105,00	20,127	19,783
0+110,00	19,759	19,403
0+115,00	19,367	19,020
0+120,00	19,005	18,637
0+125,00	18,672	18,254
0+130,00	18,289	17,871
0+135,00	17,878	17,496
0+140,00	17,482	17,137
0+145,00	17,152	16,792
0+150,00	16,788	16,463
0+155,00	16,442	16,140
0+160,00	16,211	15,817
0+165,00	15,877	15,494
0+170,00	15,563	15,171
0+175,00	15,212	14,853
0+180,00	14,921	14,556
0+185,00	14,688	14,281
0+190,00	14,315	14,026
0+195,00	14,108	13,788
0+200,00	13,954	13,553
0+205,00	13,625	13,329
0+210,00	13,384	13,119
0+215,00	13,068	12,924
0+220,00	12,925	12,742
0+225,00	12,739	12,562
0+230,00	12,536	12,382
0+235,00	12,286	12,202
0+240,00	12,182	12,022
0+245,00	12,024	11,837
0+250,00	11,826	11,587
0+255,00	11,597	11,251
0+260,00	11,275	10,829
0+265,00	10,827	10,326
0+270,00	10,324	9,804
0+275,00	9,818	9,283
0+280,00	9,315	8,821
0+285,00	8,805	8,443
0+290,00	8,397	
0+295,00		
0+300,00		

Xarxa residuals 2



PK	TERRENY	RASANT
0+000,00	26,659	26,291
0+005,00	26,258	25,922
0+010,00	25,920	25,569
0+015,00	25,541	25,240
0+020,00	25,167	24,923
0+025,00	24,832	24,605
0+030,00	24,598	24,288
0+035,00	24,327	23,972
0+040,00	24,062	23,674
0+045,00	23,818	23,394
0+050,00	23,503	23,118
0+055,00	23,193	22,841
0+060,00	22,867	22,564
0+065,00	22,579	22,280
0+070,00	22,300	21,987
0+075,00	21,961	21,692
0+080,00	21,756	21,396
0+085,00	21,448	21,101
0+090,00	21,129	20,802
0+095,00	20,854	20,484
0+100,00	20,498	20,145
0+105,00	20,127	19,783
0+110,00	19,759	19,403
0+115,00	19,367	19,020
0+120,00	19,005	18,637
0+125,00	18,672	18,254
0+130,00	18,289	17,871
0+135,00	17,878	17,496
0+140,00	17,482	17,137
0+145,00	17,152	16,792
0+150,00	16,788	16,463
0+155,00	16,442	16,140
0+160,00	16,211	15,817
0+165,00	15,877	15,494
0+170,00	15,563	15,171
0+175,00	15,212	14,853
0+180,00	14,921	14,556
0+185,00	14,688	14,281
0+190,00	14,315	14,026
0+195,00	14,108	13,788
0+200,00	13,954	13,553
0+205,00	13,625	13,329
0+210,00	13,384	13,119
0+215,00	13,068	12,924
0+220,00	12,925	12,742
0+225,00	12,739	12,562
0+230,00	12,536	12,382
0+235,00	12,286	12,202
0+240,00	12,182	12,022
0+245,00	12,024	11,837
0+250,00	11,826	11,587
0+255,00	11,597	11,251
0+260,00	11,275	10,829
0+265,00	10,827	10,326
0+270,00	10,324	9,804
0+275,00	9,818	9,283
0+280,00	9,315	8,821
0+285,00	8,805	8,443
0+290,00	8,397	
0+295,00		
0+300,00		



Ajuntament d'Arenys de Mar



INGLOBA group

L'Enginyer de Camins, Canals i Ports
Director del projecte

Signat: Artur Llansà Martí

Títol del projecte

Projecte d'Urbanització del
Polígon d'Actuació Urbanística Canals PAU-05
ARENYS DE MAR

Títol del plànol

Xarxes de serveis
Xarxa de sanejament. Perfils

Escala
V=1:200
H=1:1.000

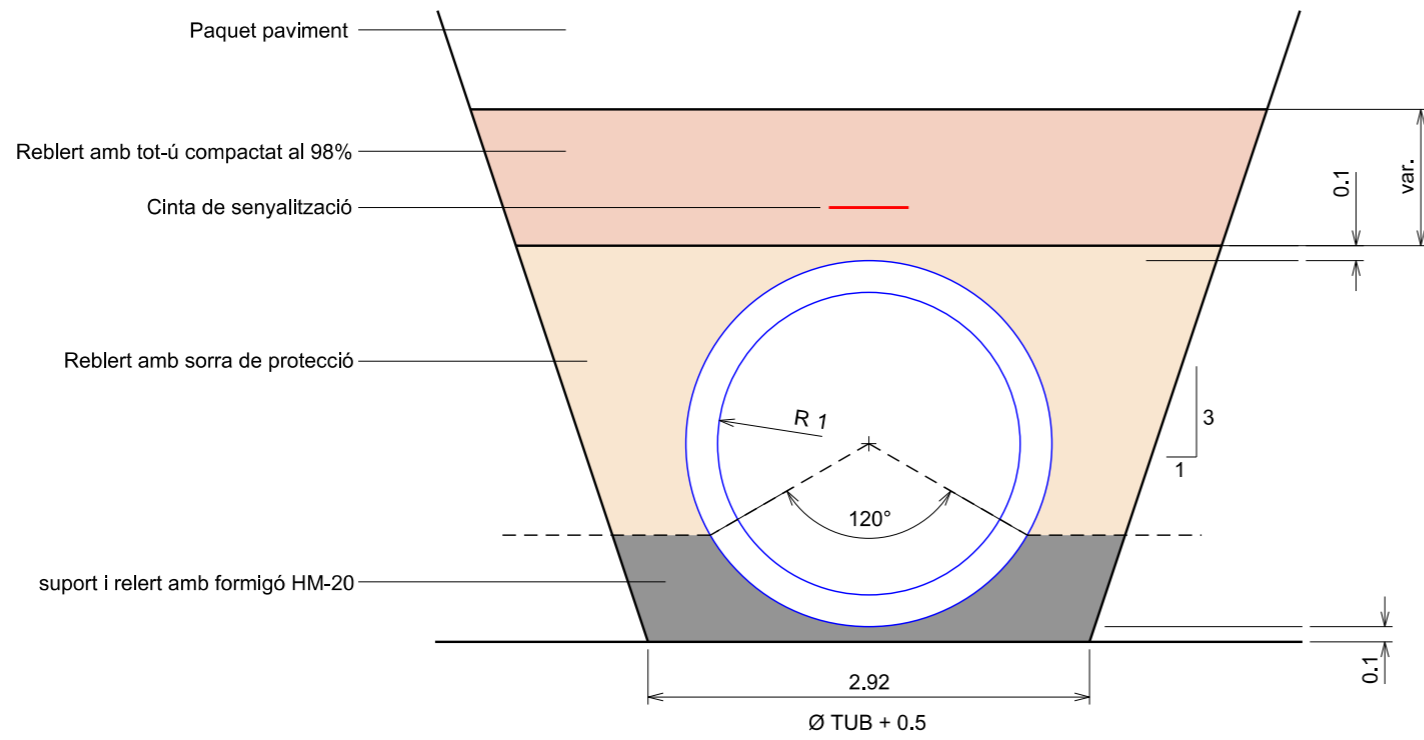
A-3
V=1:100
H=1:500

Data
Maig 2020

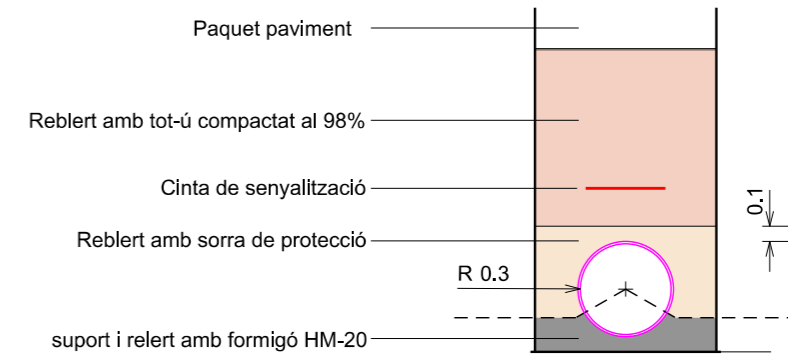
Plànol
13.1.1

Full
3 de 3

Rasa tipus xarxa pluvials



Rasa tipus xarxa residuals



**Ajuntament
d'Arenys de Mar**



**INGLOBA
group**

L'Enginyer de Camins, Canals i Ports
Director del projecte

Signat: Artur Llansà Martí

Títol del projecte

Projecte d'Urbanització del
Polígon d'Actuació Urbanística Canalies PAU-05
ARENYS DE MAR

Títol del plànol

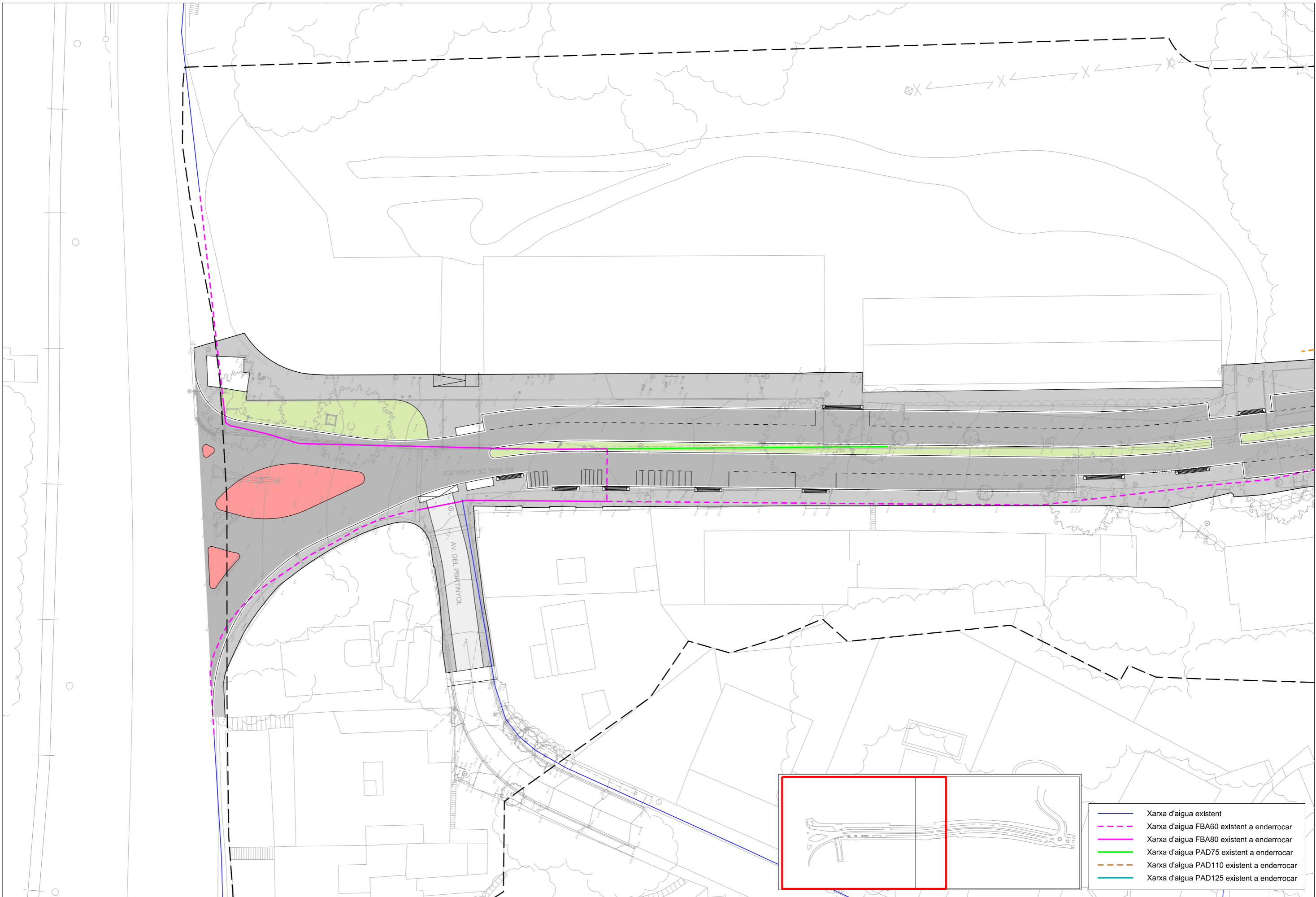
Xarxes de serveis
Xarxa de sanejament. Detalls

Escala
A-3 1 / 50
A-1 1 / 25

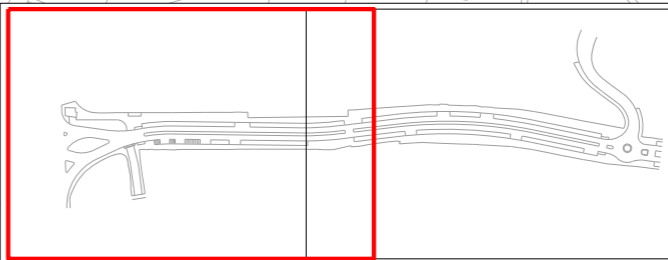
Data
Maig 2020

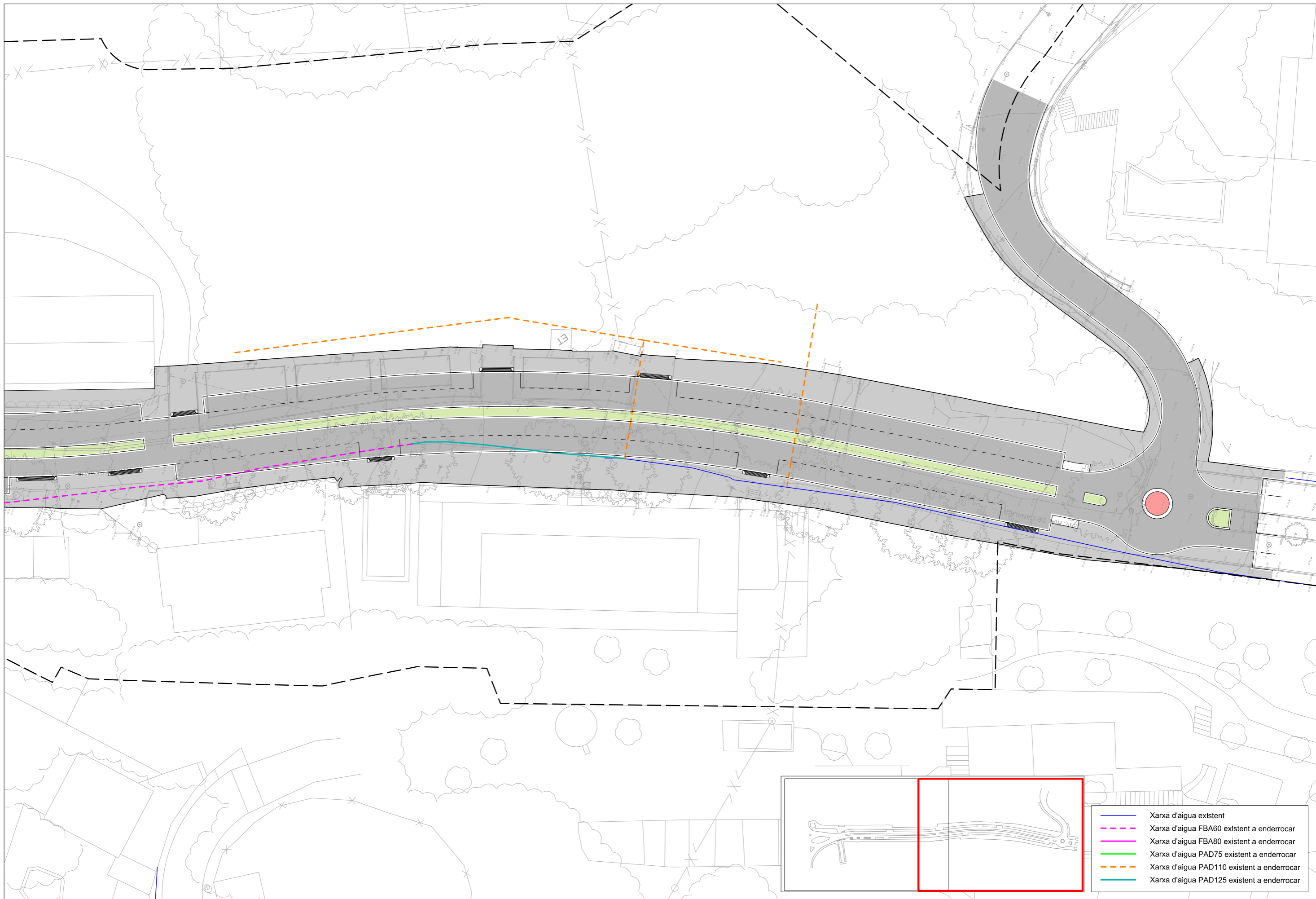
Plànol
13.1.4

Full
1 de 1

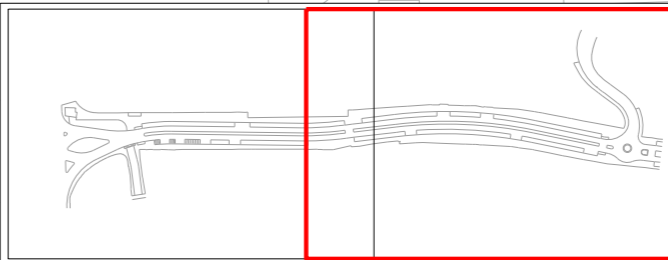


- Xarxa d'aigua existent
- - - Xarxa d'aigua FBA60 existent a enderrocar
- Xarxa d'aigua FBA80 existent a enderrocar
- Xarxa d'aigua PAD75 existent a enderrocar
- - - Xarxa d'aigua PAD110 existent a enderrocar
- Xarxa d'aigua PAD125 existent a enderrocar





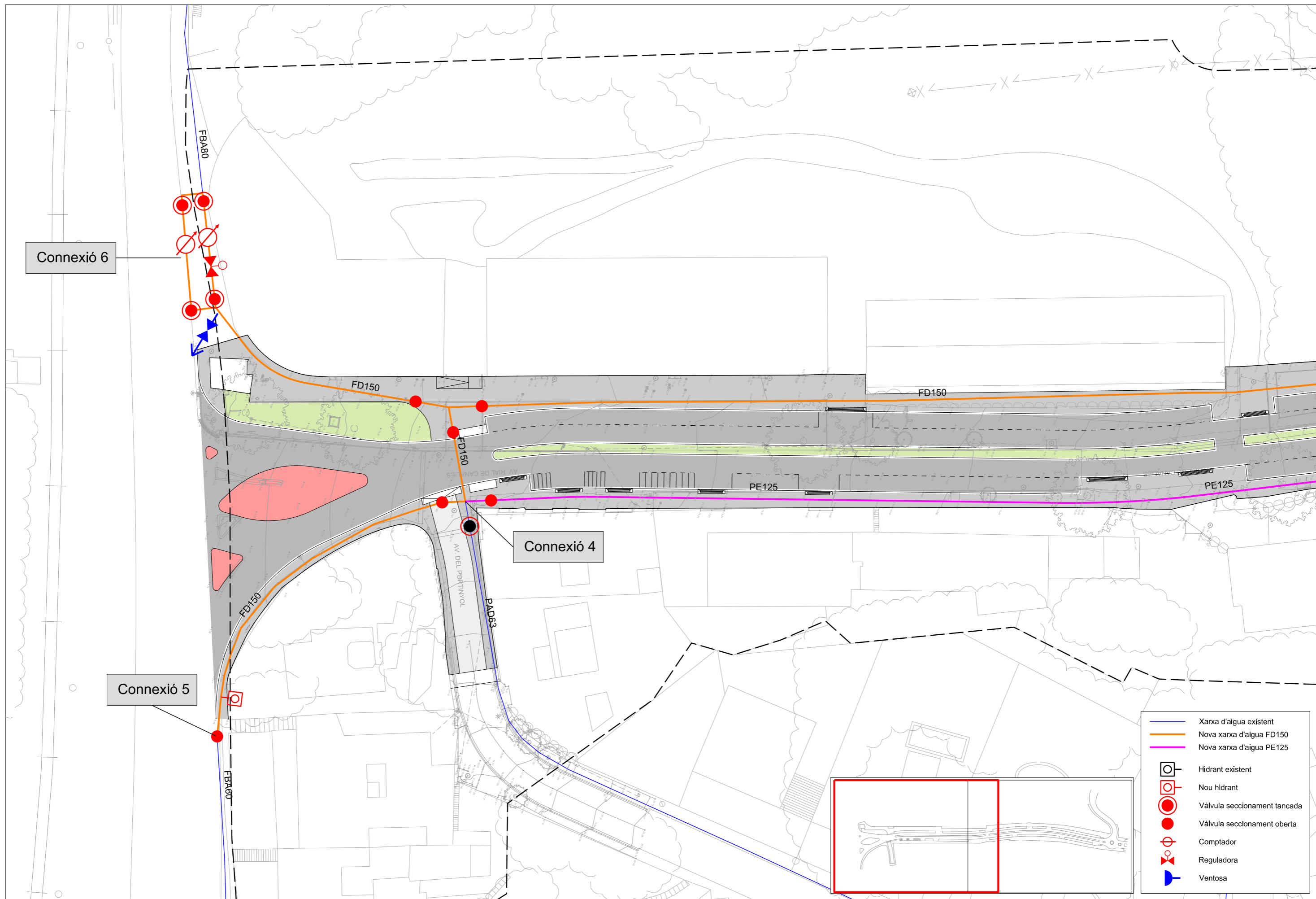
- Xarxa d'aigua existent
- - - Xarxa d'aigua FBA60 existent a enderrocar
- Xarxa d'aigua FBA80 existent a enderrocar
- Xarxa d'aigua PAD75 existent a enderrocar
- - - Xarxa d'aigua PAD110 existent a enderrocar
- Xarxa d'aigua PAD125 existent a enderrocar



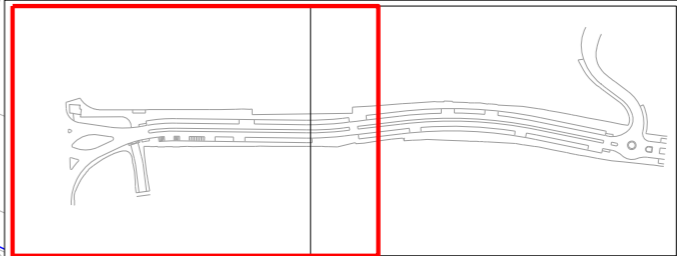
L'Enginyer de Camins, Canals i Ports
 Director del projecte
 Signat: Artur Llansà Martí

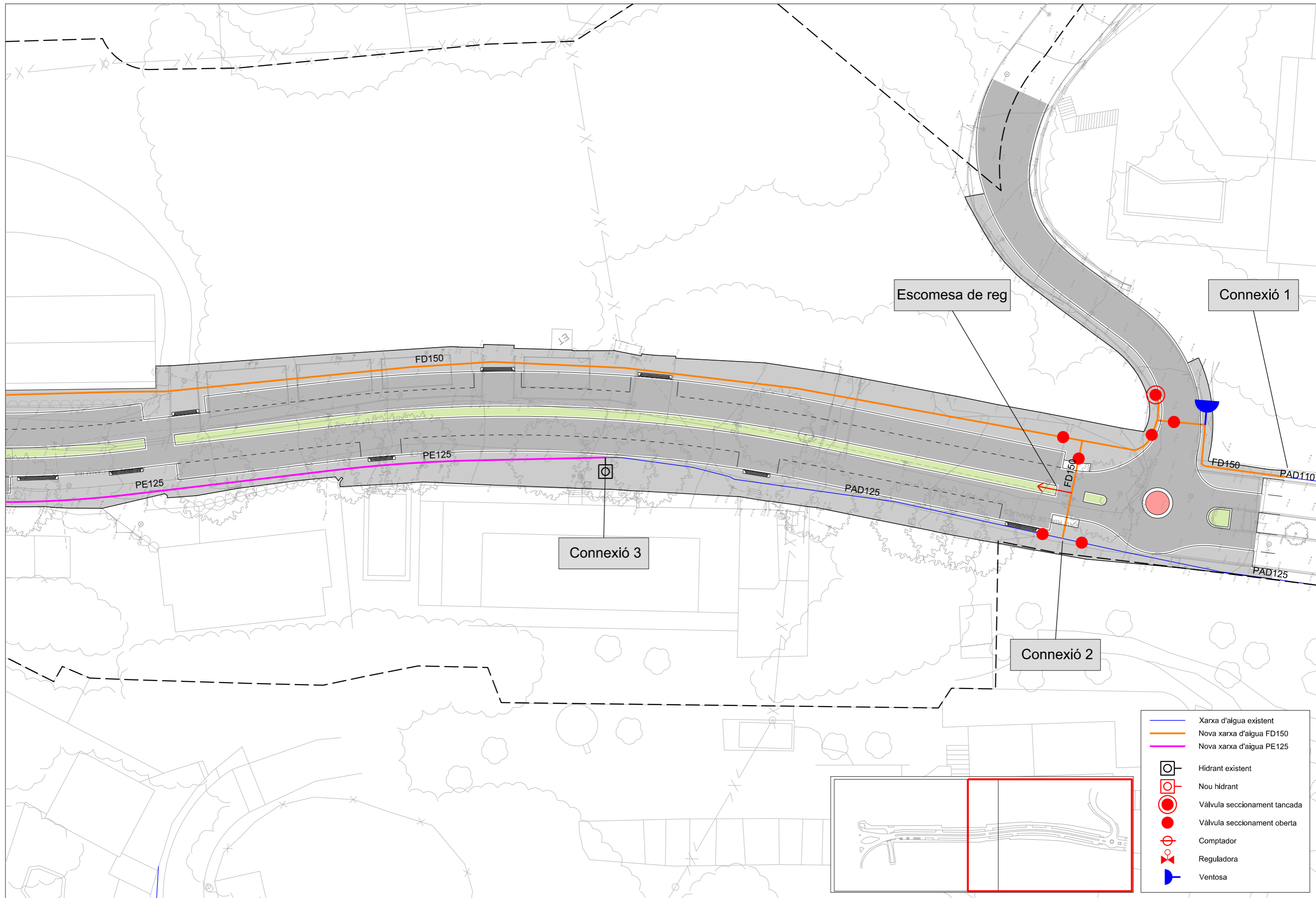
Títol del projecte
 Projecte d'Urbanització del
 Polígon d'Actuació Urbanística Canalies PAU-05
 ARENYS DE MAR

Títol del plànol		Xarxes de serveis Xarxa d'aigua potable. Enderrocs xarxa existent		
Escala 	A-3 1 / 500 A-1 1 / 250	Data Maig 2020	Plànol 13.2.1	Full 2 de 2



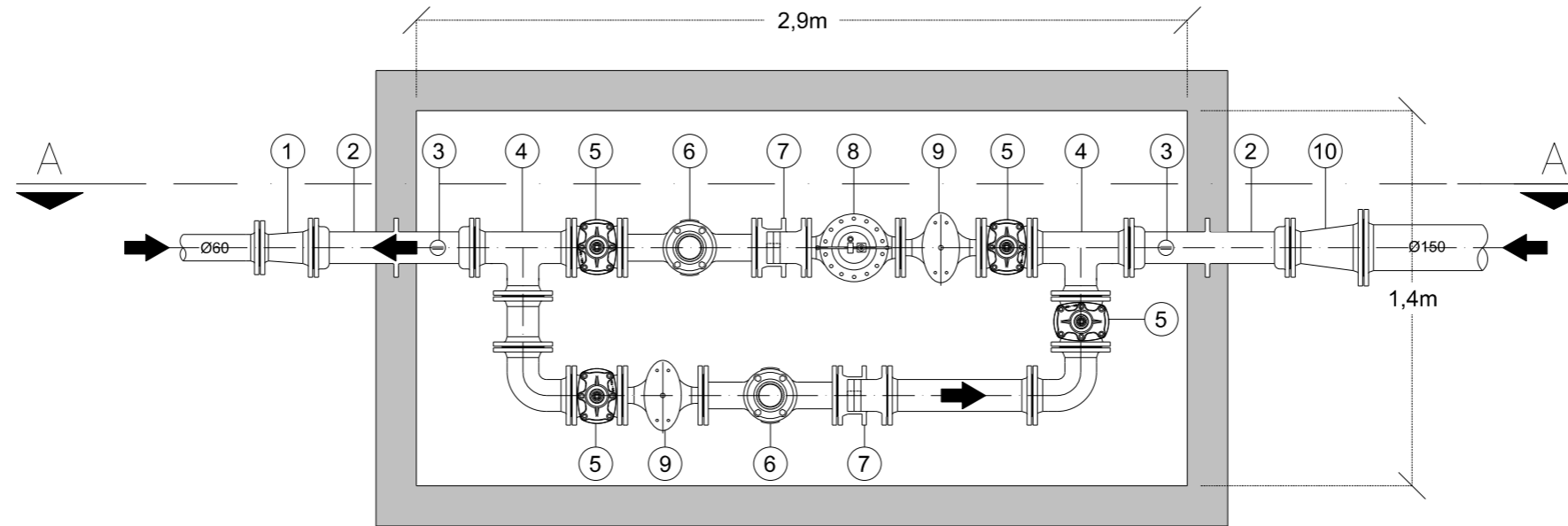
- Xarxa d'aigua existent
- Nova xarxa d'aigua FD150
- Nova xarxa d'aigua PE125
- Hidrant existent
- Nou hidrant
- Vàlvula seccionament tancada
- Vàlvula seccionament oberta
- Comptador
- Reguladora
- Ventosa






Detall arqueta reguladora

PLANTA



- | | | |
|-------------------------|----------------------------|--------------------------|
| ① CON REDUCTOR DN100-60 | ⑤ VÁLVULA COMPORTA DN100 | ⑨ FILTRE DN100 |
| ② PASSAMURS DN100 | ⑥ COMPTADOR | ⑩ CON REDUCTOR DN150-100 |
| ③ MANÓMETRE | ⑦ CARRET DESMUNTATGE | |
| ④ T DN100-100 | ⑧ VÁLVULA REGULADORA DN100 | |

SECCIÓ A-A



**Ajuntament
d'Arenys de Mar**



**INGLOBA
group**

L'Enginyer de Camins, Canals i Ports
Director del projecte

Signat: Artur Llansà Martí

Títol del projecte

Projecte d'Urbanització del
Polígon d'Actuació Urbanística Canals PAU-05
ARENYS DE MAR

Títol del plànol

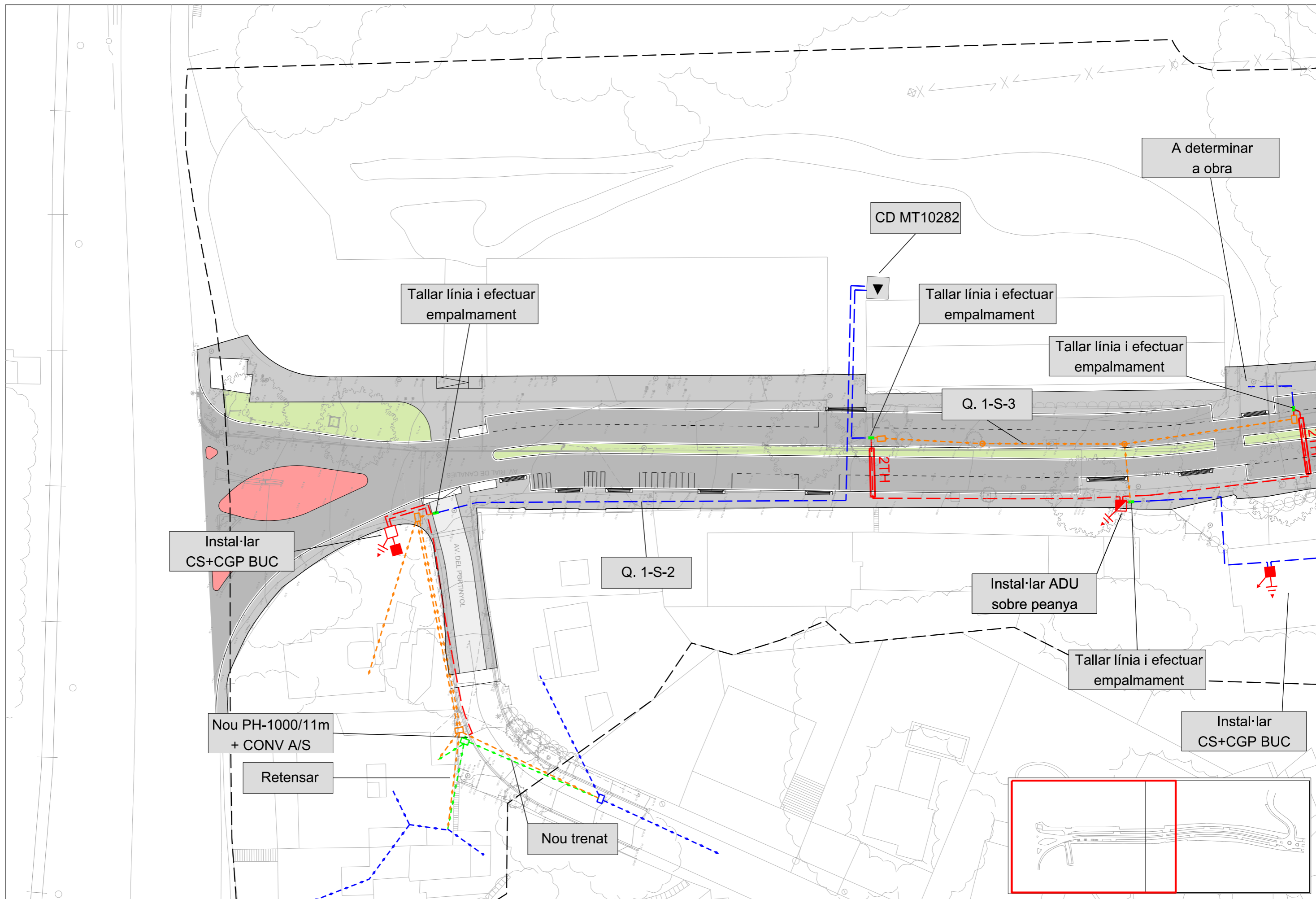
Xarxes de serveis
Xarxa d'aigua potable. Detalls

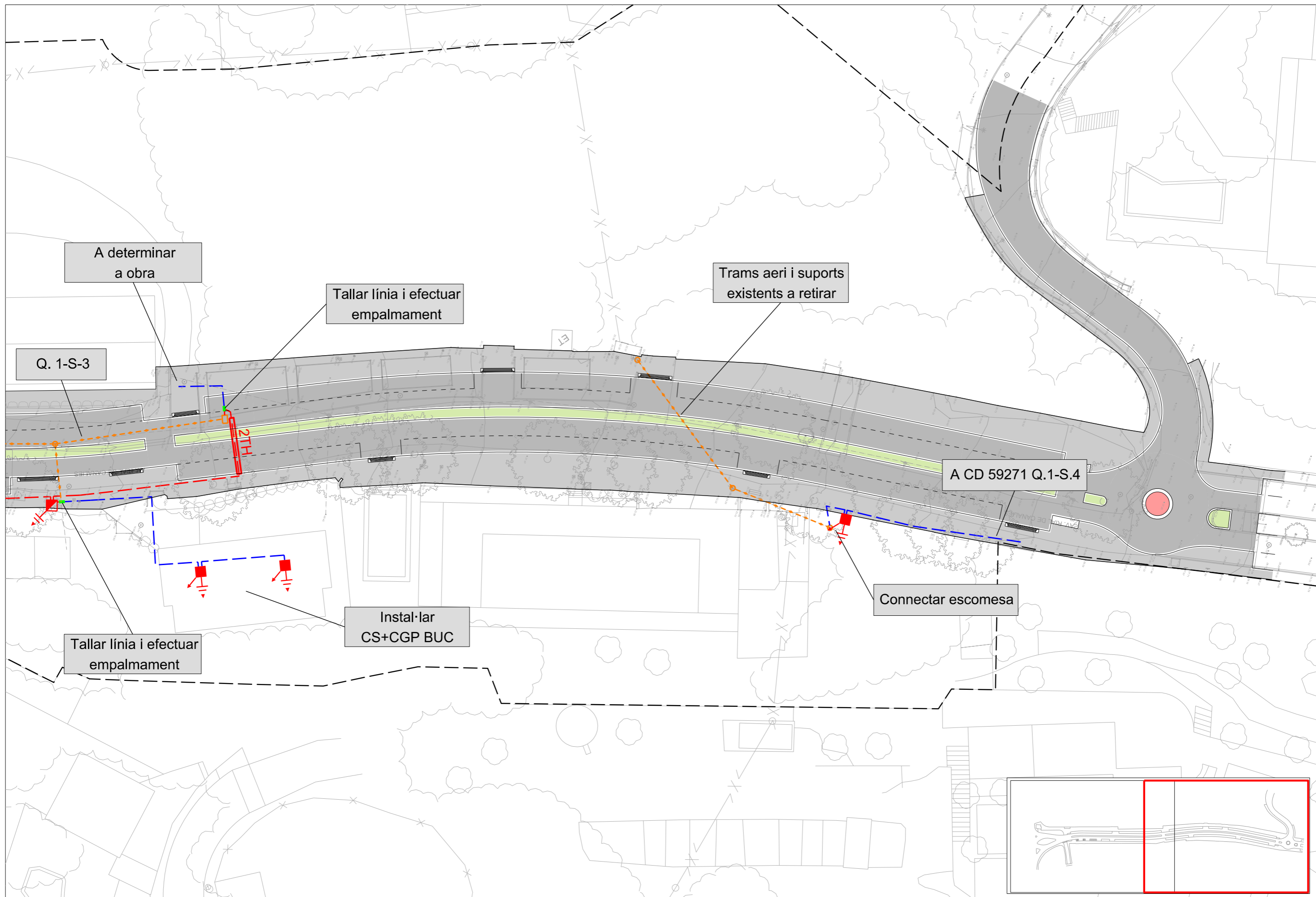
Escala
A-3 1/25
A-1 1/12,5

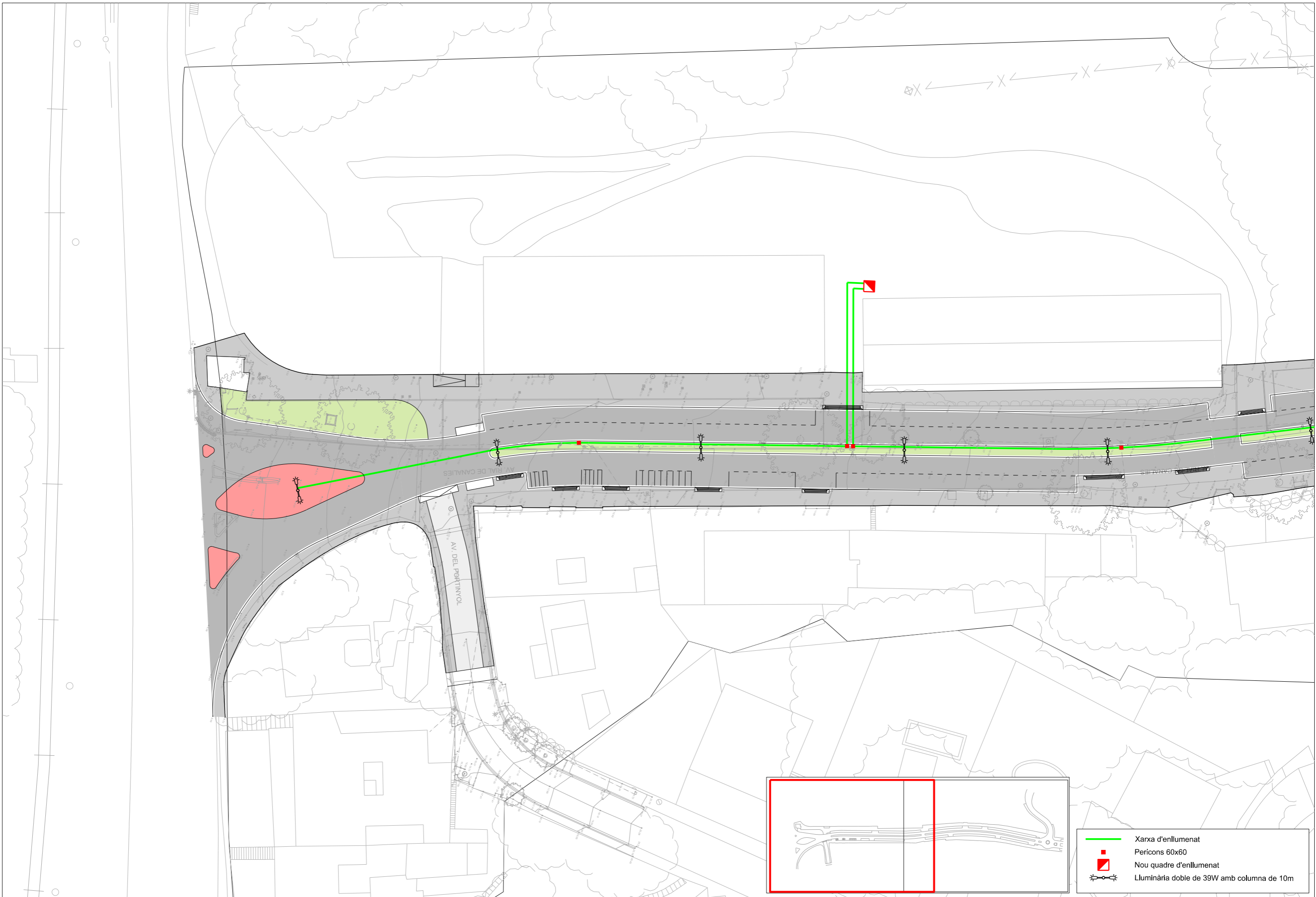
Data
Maig 2020





Plànol
13.2.3

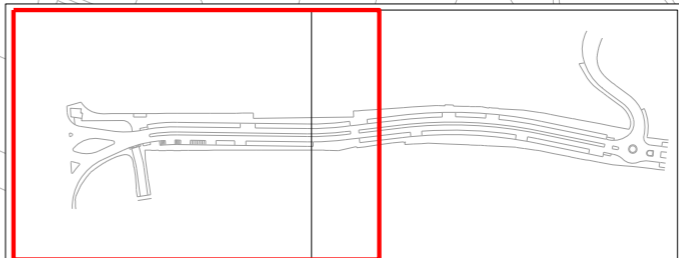
Full
1 de 1

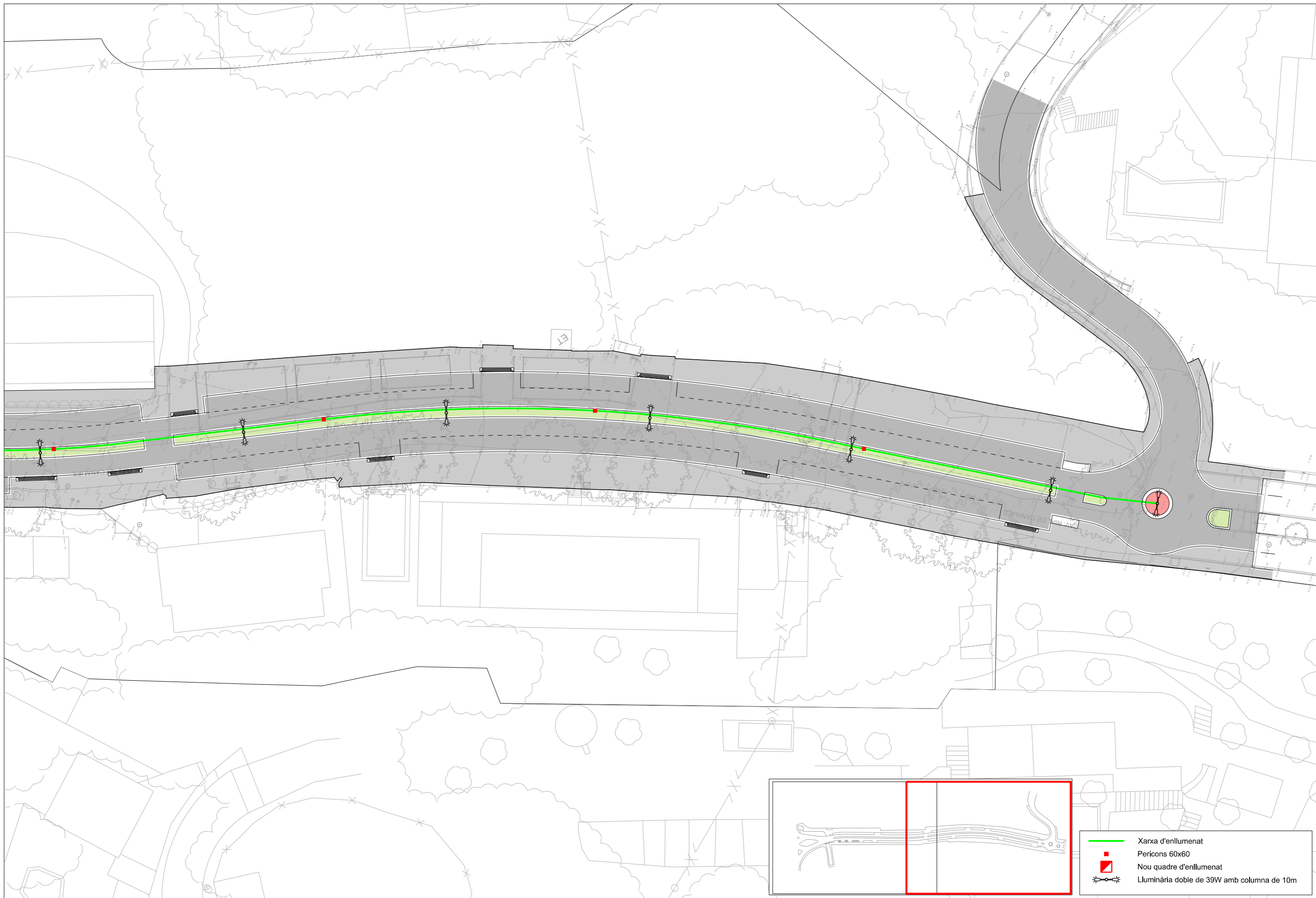




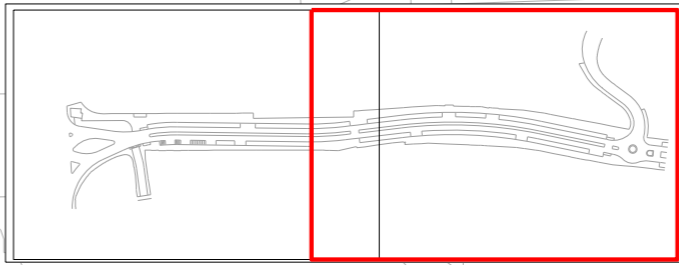


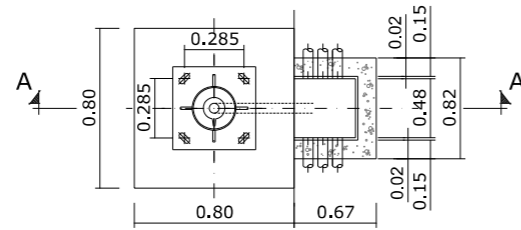
-  Xarxa d'enllumenat
-  Pericons 60x60
-  Nou quadre d'enllumenat
-  Luminària doble de 39W amb columna de 10m



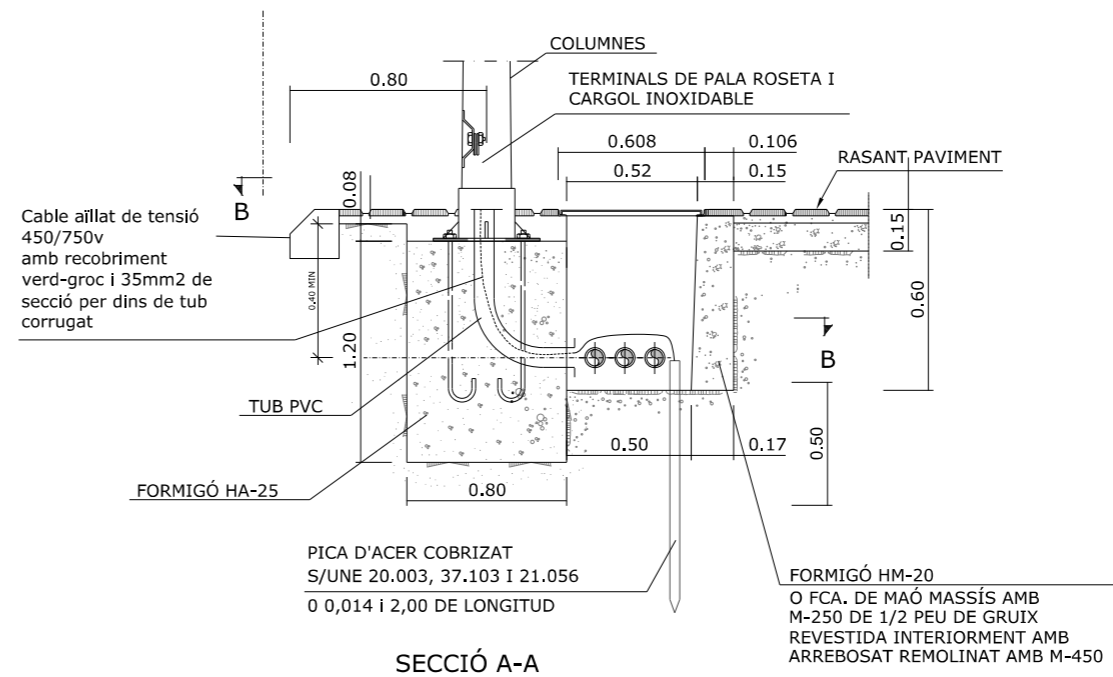
- Xarxa d'enllumenat
- Pericons 60x60
- Nou quadre d'enllumenat
- Lluminiària doble de 39W amb columna de 10m



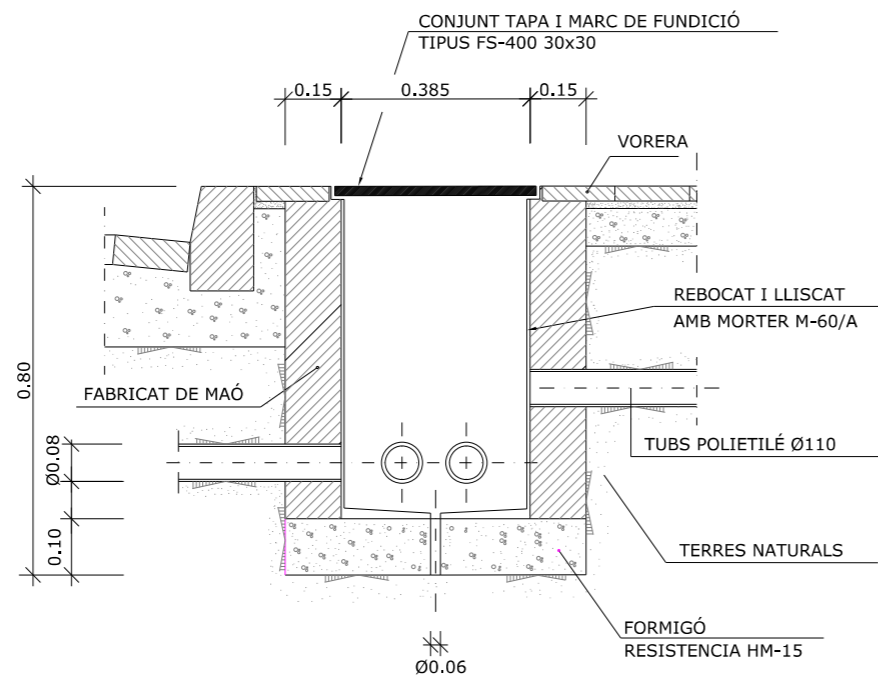


SEMIPLANTA-SEMISECCIÓ B-B

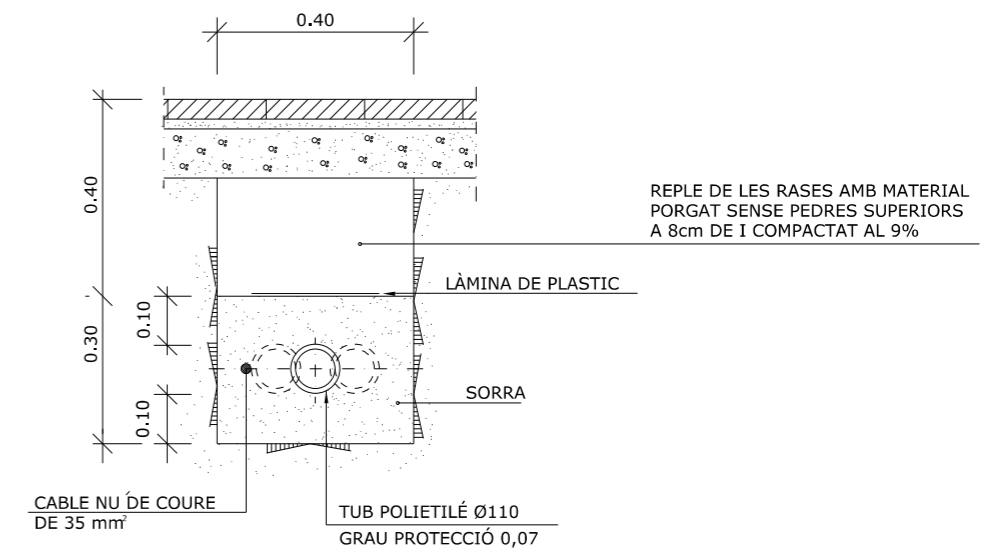
FONAMENTACIONS DE SUPORTS
DE FINS 18m. D'ALÇADA



SECCIÓ A-A



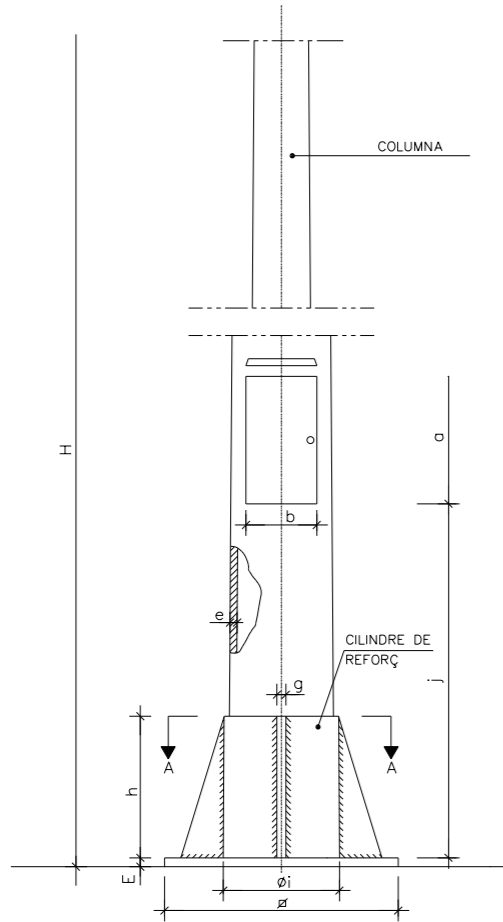
TRONETA TIPUS (ENCREUAMENT CALÇADA)



RASA TIPUS PER A ENTUBAR
CABLES A ZONA DE VORERES

NOTA: ES COL·LACARA UN NOMBRE DE TUBS IGUAL
AL DE CIRCUITS.

QUADRES I DETALLS D'ALÇADES I DIMENSIONATS
TOTES LES ALÇADES EN METRES. TOTS ELS DIMENSIONATS EN MIL·LÍMETRES
S/E



CIMENTACIÓ

QUADRE DE DIMENSIONS

H	5,00m	6,00m	7,00m	8,00m	9,00m	10,00m
A	0,70	0,70	0,70	0,70	0,70	0,90
B	1,00	1,00	1,00	1,00	1,00	1,20

PERNS D'ANCORATGE

QUADRE DE DIMENSIONS

H	5,00m	6,00m	7,00m	8,00m	9,00m	10,00m
a	700	700	700	700	700	900
φ	24	24	24	24	24	27
R	110	110	110	110	110	130
b	150	150	150	150	150	200
c	350	350	350	350	350	450

FEMELLA

QUADRE DE DIMENSIONS

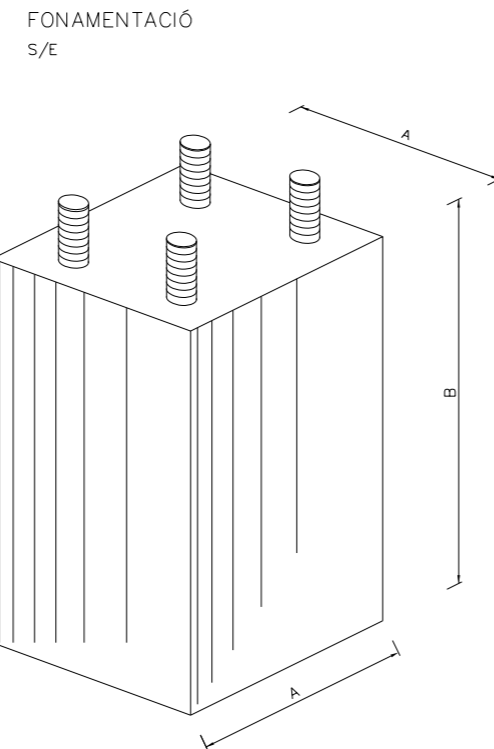
H	5,00m	6,00m	7,00m	8,00m	9,00m	10,00m
t	36	36	36	36	36	40
t1	18,5	18,5	18,5	18,5	18,5	21,5

VOLANDERA

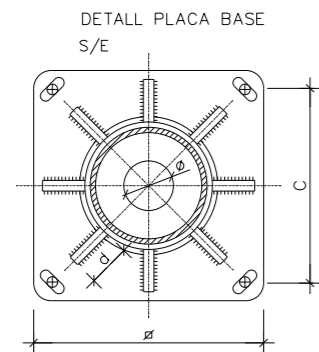
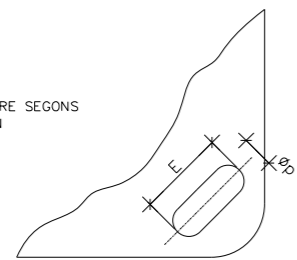
QUADRE DE DIMENSIONS

H	5,00m	6,00m	7,00m	8,00m	9,00m	10,00m
t	36	36	36	36	36	40
t1	18,5	18,5	18,5	18,5	18,5	21,5

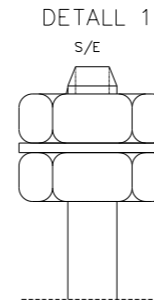
NOTES: - CIMENTACIONS EN METRES
- LES DIMENSIONS DELS PERNS EN mm



NOTA: φp= DIÀMETRE SEGONS
φ PERN

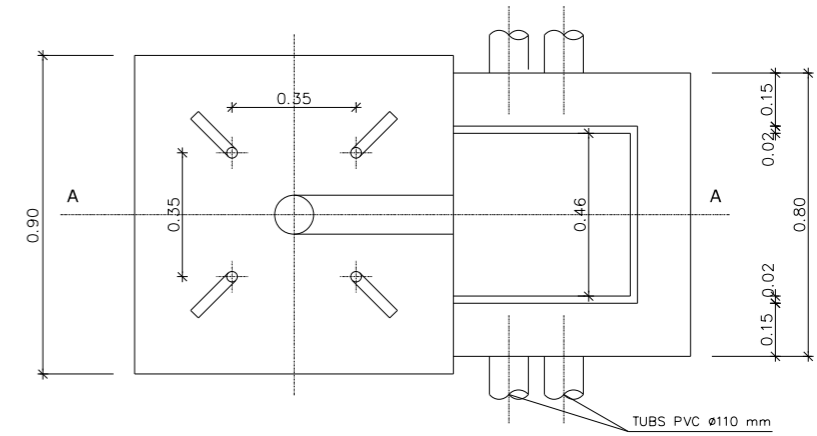


SECCIÓ A-A
VARIANT DE PLAQUES BASE
(AMB QUATRE, SIS O VUIT CARTEL·LES)
S/E



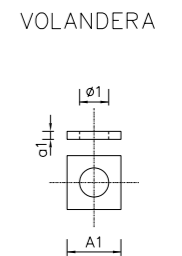
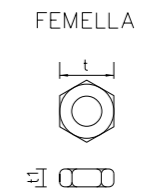
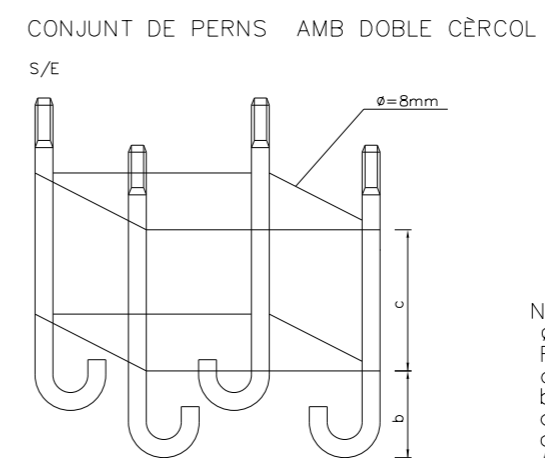
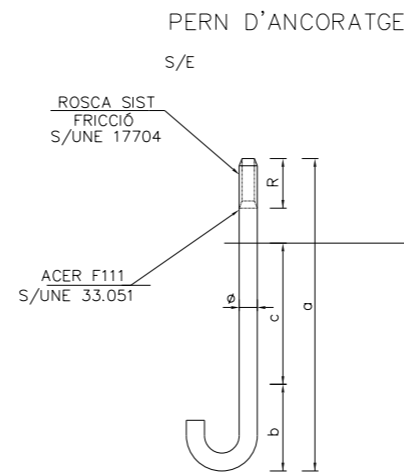
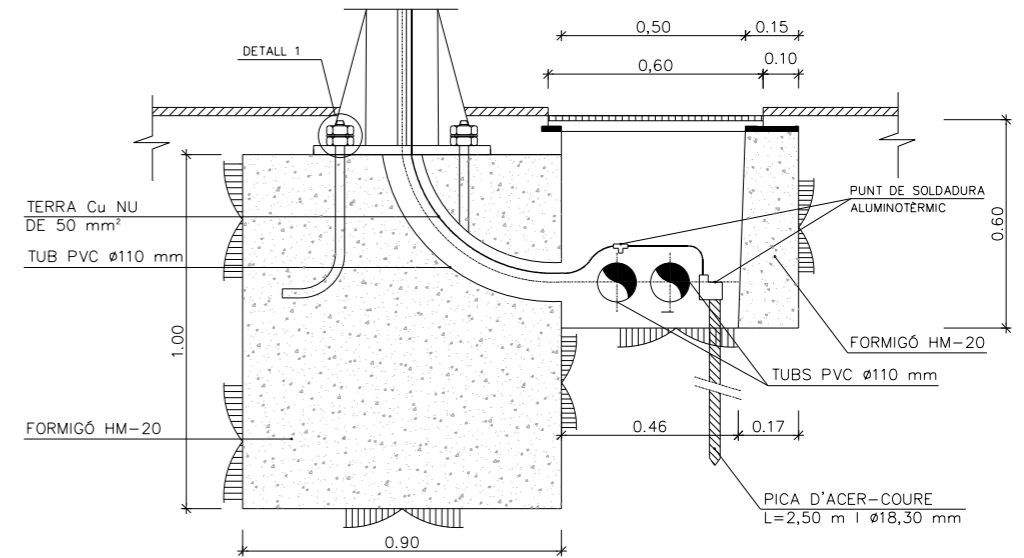
PLANTA FONAMENTS COLUMNA

ESCALA DIN A-1: 1/10
ESCALA DIN A-3: 1/20

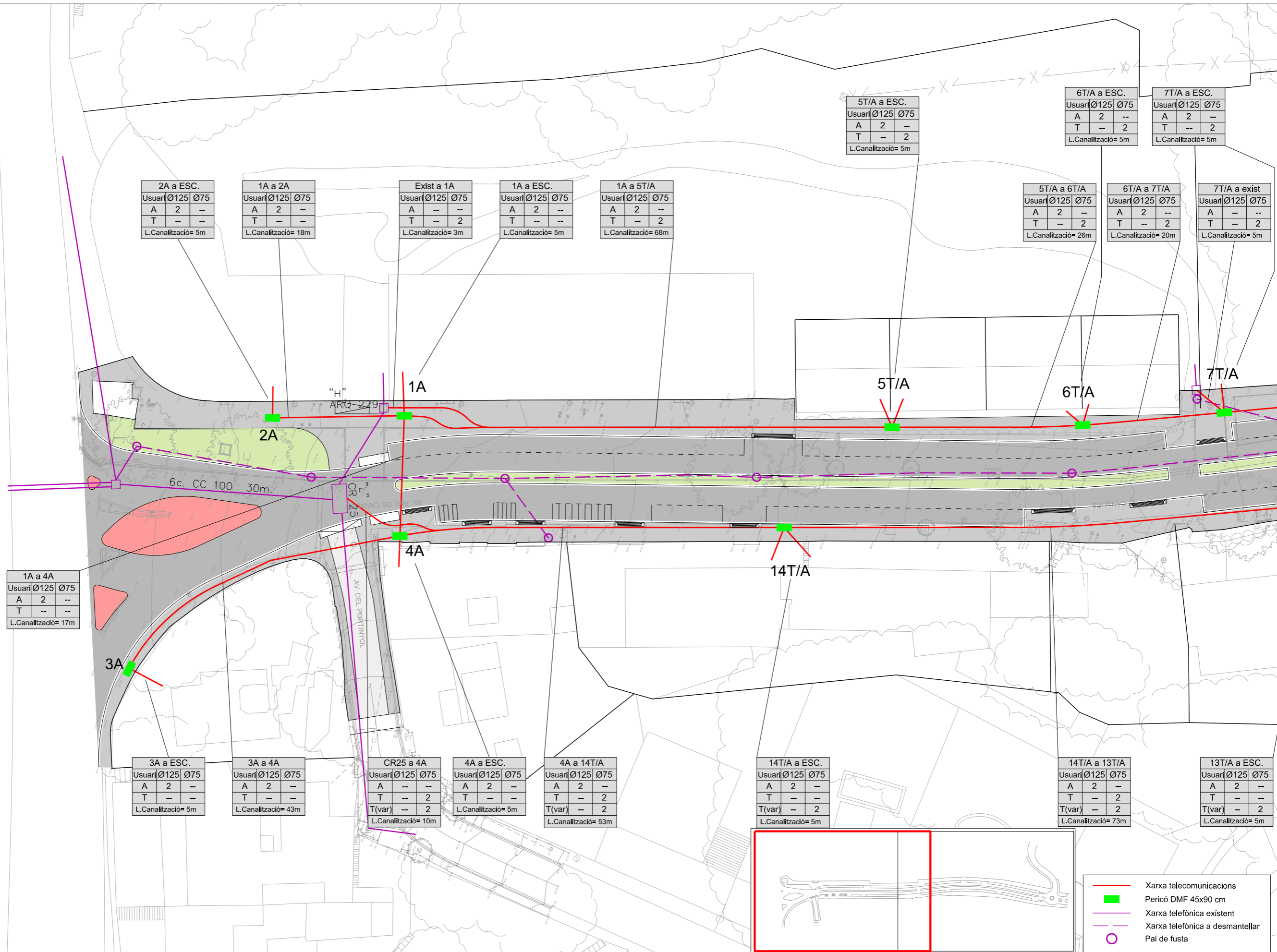


SECCIÓ A-A FONAMENTS COLUMNA

ESCALA DIN A-1: 1/10
ESCALA DIN A-3: 1/20



NOMENCLATURA
φ=diàmetre del pern
R=rosca
a=longitud pern
b=dist. part baixa del pern al cercol inferior
c=dist. entre cercol inferior i superior
a1=gruix volandera
A1=costat volandera
φ1=diàmetre volandera



2A a ESC.	
Usuari	Ø125 Ø75
A	2 --
T	-- --
L.Canalització= 5m	

1A a 2A	
Usuari	Ø125 Ø75
A	2 --
T	-- --
L.Canalització= 18m	

Exist a 1A	
Usuari	Ø125 Ø75
A	-- --
T	-- 2
L.Canalització= 3m	

1A a ESC.	
Usuari	Ø125 Ø75
A	2 --
T	-- --
L.Canalització= 5m	

1A a 5T/A	
Usuari	Ø125 Ø75
A	2 --
T	-- 2
L.Canalització= 68m	

5T/A a ESC.	
Usuari	Ø125 Ø75
A	2 --
T	-- 2
L.Canalització= 5m	

6T/A a ESC.	
Usuari	Ø125 Ø75
A	2 --
T	-- 2
L.Canalització= 5m	

7T/A a ESC.	
Usuari	Ø125 Ø75
A	2 --
T	-- 2
L.Canalització= 5m	

5T/A a 6T/A	
Usuari	Ø125 Ø75
A	2 --
T	-- 2
L.Canalització= 26m	

6T/A a 7T/A	
Usuari	Ø125 Ø75
A	2 --
T	-- 2
L.Canalització= 20m	

7T/A a exist	
Usuari	Ø125 Ø75
A	-- --
T	-- 2
L.Canalització= 5m	

1A a 4A	
Usuari	Ø125 Ø75
A	2 --
T	-- --
L.Canalització= 17m	

3A a ESC.	
Usuari	Ø125 Ø75
A	2 --
T	-- --
L.Canalització= 5m	

3A a 4A	
Usuari	Ø125 Ø75
A	2 --
T	-- --
L.Canalització= 43m	

CR25 a 4A	
Usuari	Ø125 Ø75
A	-- --
T	-- 2
T(var)	-- 2
L.Canalització= 10m	

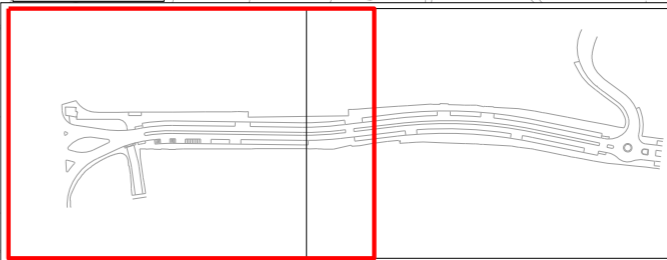
4A a ESC.	
Usuari	Ø125 Ø75
A	2 --
T	-- --
L.Canalització= 5m	

4A a 14T/A	
Usuari	Ø125 Ø75
A	2 --
T	-- 2
T(var)	-- 2
L.Canalització= 53m	

14T/A a ESC.	
Usuari	Ø125 Ø75
A	2 --
T	-- --
T(var)	-- 2
L.Canalització= 5m	

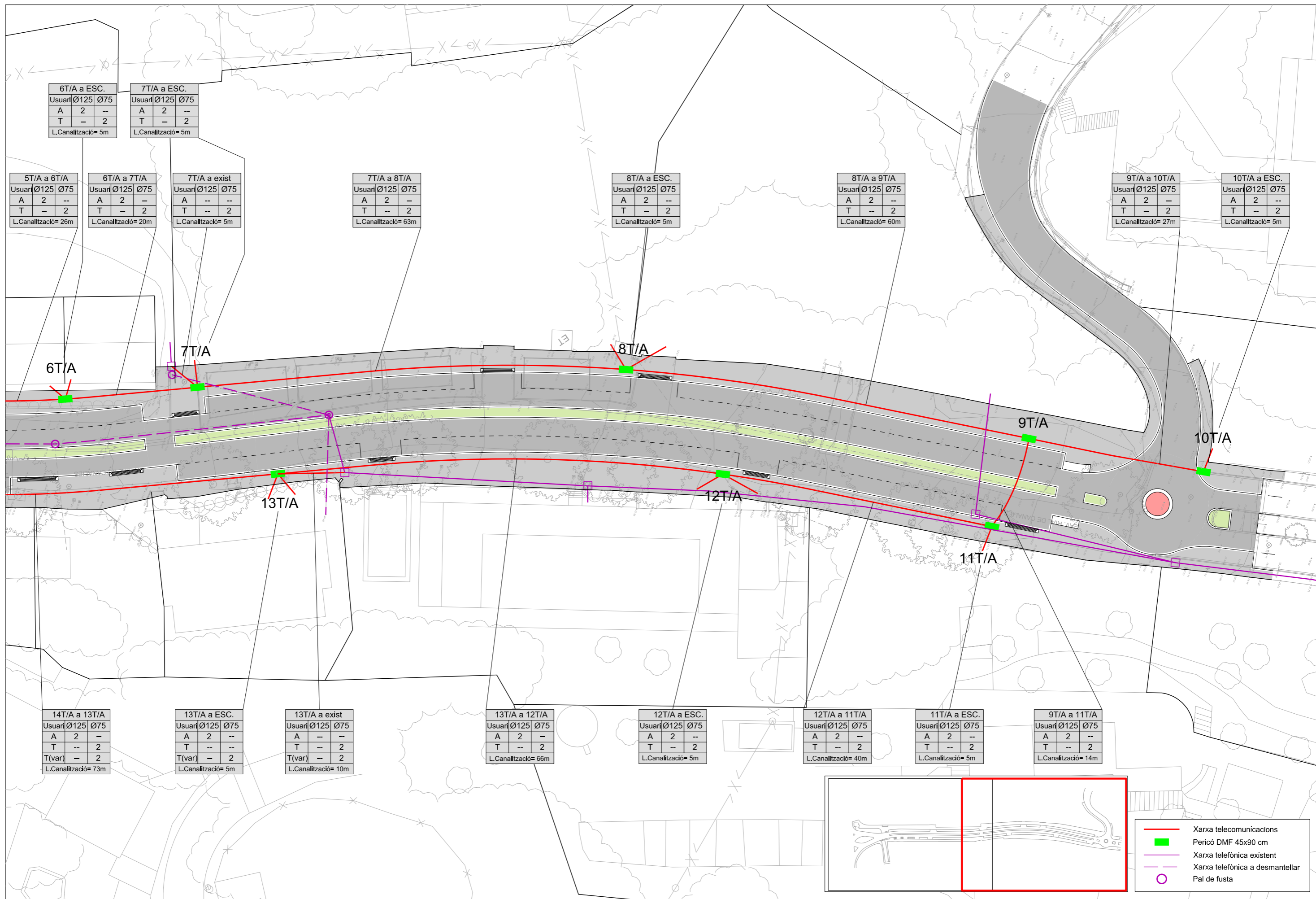
14T/A a 13T/A	
Usuari	Ø125 Ø75
A	2 --
T	-- 2
T(var)	-- 2
L.Canalització= 73m	

13T/A a ESC.	
Usuari	Ø125 Ø75
A	2 --
T	-- --
T(var)	-- 2
L.Canalització= 5m	



- Xarxa telecomunicacions
- Pericó DMF 45x90 cm
- Xarxa telefònica existent
- Xarxa telefònica a desmantellar
- Pal de fusta





6T/A a ESC.		
Usuari	Ø125	Ø75
A	2	--
T	--	2
L.Canalització= 5m		

7T/A a ESC.		
Usuari	Ø125	Ø75
A	2	--
T	--	2
L.Canalització= 5m		

5T/A a 6T/A		
Usuari	Ø125	Ø75
A	2	--
T	--	2
L.Canalització= 26m		

6T/A a 7T/A		
Usuari	Ø125	Ø75
A	2	--
T	--	2
L.Canalització= 20m		

7T/A a exist		
Usuari	Ø125	Ø75
A	--	--
T	--	2
L.Canalització= 5m		

7T/A a 8T/A		
Usuari	Ø125	Ø75
A	2	--
T	--	2
L.Canalització= 63m		

8T/A a ESC.		
Usuari	Ø125	Ø75
A	2	--
T	--	2
L.Canalització= 5m		

8T/A a 9T/A		
Usuari	Ø125	Ø75
A	2	--
T	--	2
L.Canalització= 60m		

9T/A a 10T/A		
Usuari	Ø125	Ø75
A	2	--
T	--	2
L.Canalització= 27m		

10T/A a ESC.		
Usuari	Ø125	Ø75
A	2	--
T	--	2
L.Canalització= 5m		

14T/A a 13T/A		
Usuari	Ø125	Ø75
A	2	--
T	--	2
T(var)	--	2
L.Canalització= 73m		

13T/A a ESC.		
Usuari	Ø125	Ø75
A	2	--
T(var)	--	2
L.Canalització= 5m		

13T/A a exist		
Usuari	Ø125	Ø75
A	--	--
T	--	2
T(var)	--	2
L.Canalització= 10m		

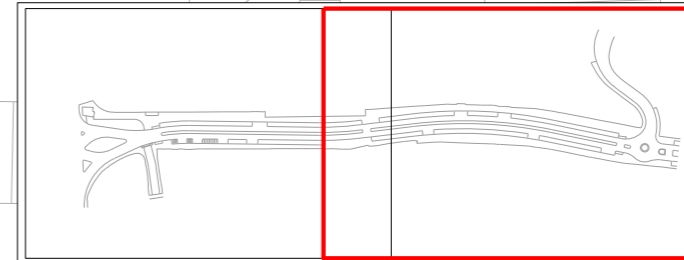
13T/A a 12T/A		
Usuari	Ø125	Ø75
A	2	--
T	--	2
L.Canalització= 66m		

12T/A a ESC.		
Usuari	Ø125	Ø75
A	2	--
T	--	2
L.Canalització= 5m		

12T/A a 11T/A		
Usuari	Ø125	Ø75
A	2	--
T	--	2
L.Canalització= 40m		

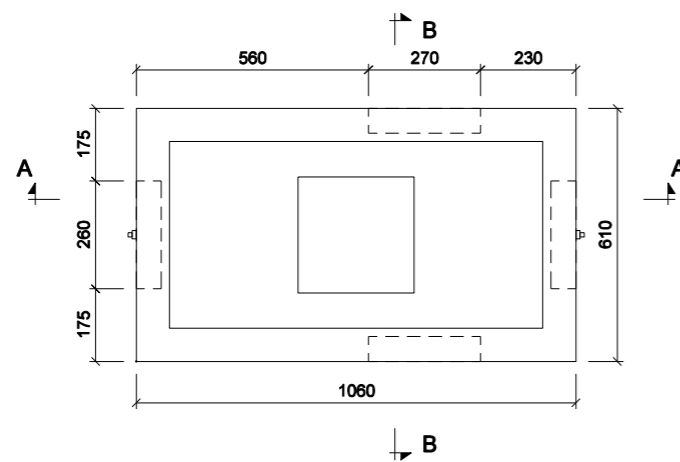
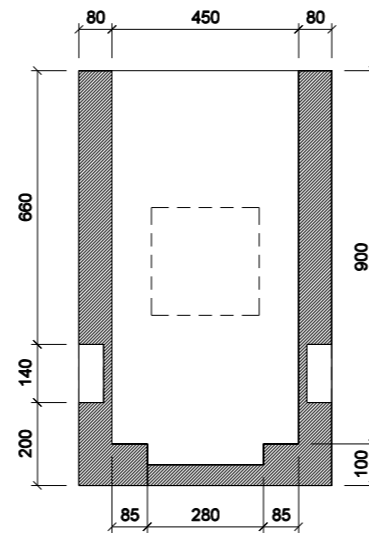
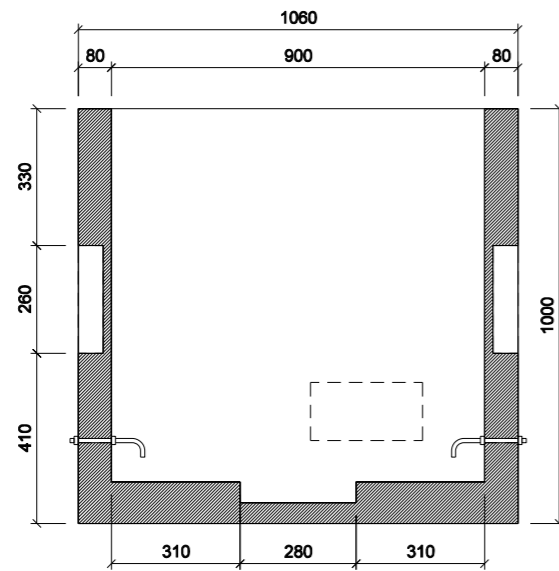
11T/A a ESC.		
Usuari	Ø125	Ø75
A	2	--
T	--	2
L.Canalització= 5m		

9T/A a 11T/A		
Usuari	Ø125	Ø75
A	2	--
T	--	2
L.Canalització= 14m		



- Xarxa telecomunicacions
- Pericó DMF 45x90 cm
- Xarxa telefònica existent
- Xarxa telefònica a desmantellar
- Pal de fusta

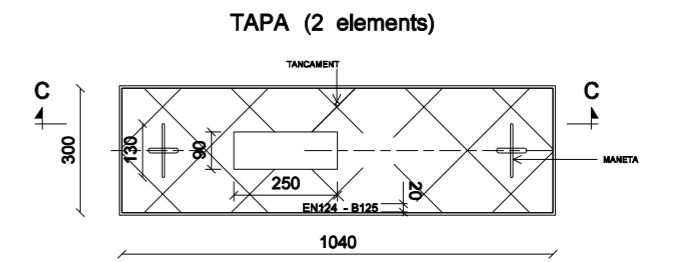
ARQUETES DM



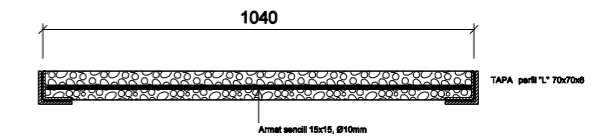
COTES EN mm

FINESTRES EN PARETS LONGITUDINALS TAPADES
AMB PARET DE FORMIGÓ D'ESPESOR 3 cm, A LA
PART INTERIOR

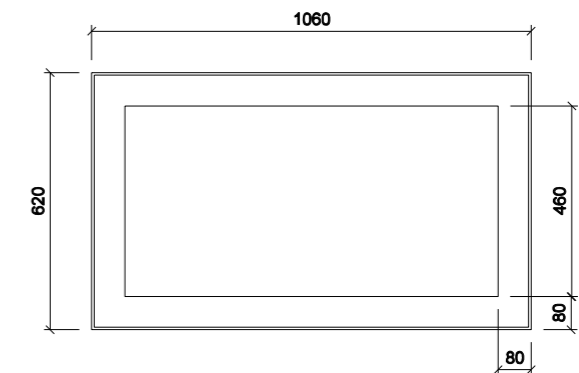
TIPUS DE FORMIGÓ: HM-250
TIPUS DE CIMENT: CEM-I-52,5R FYM
PES (Kg/Ut): 700Kg



Secció C-C

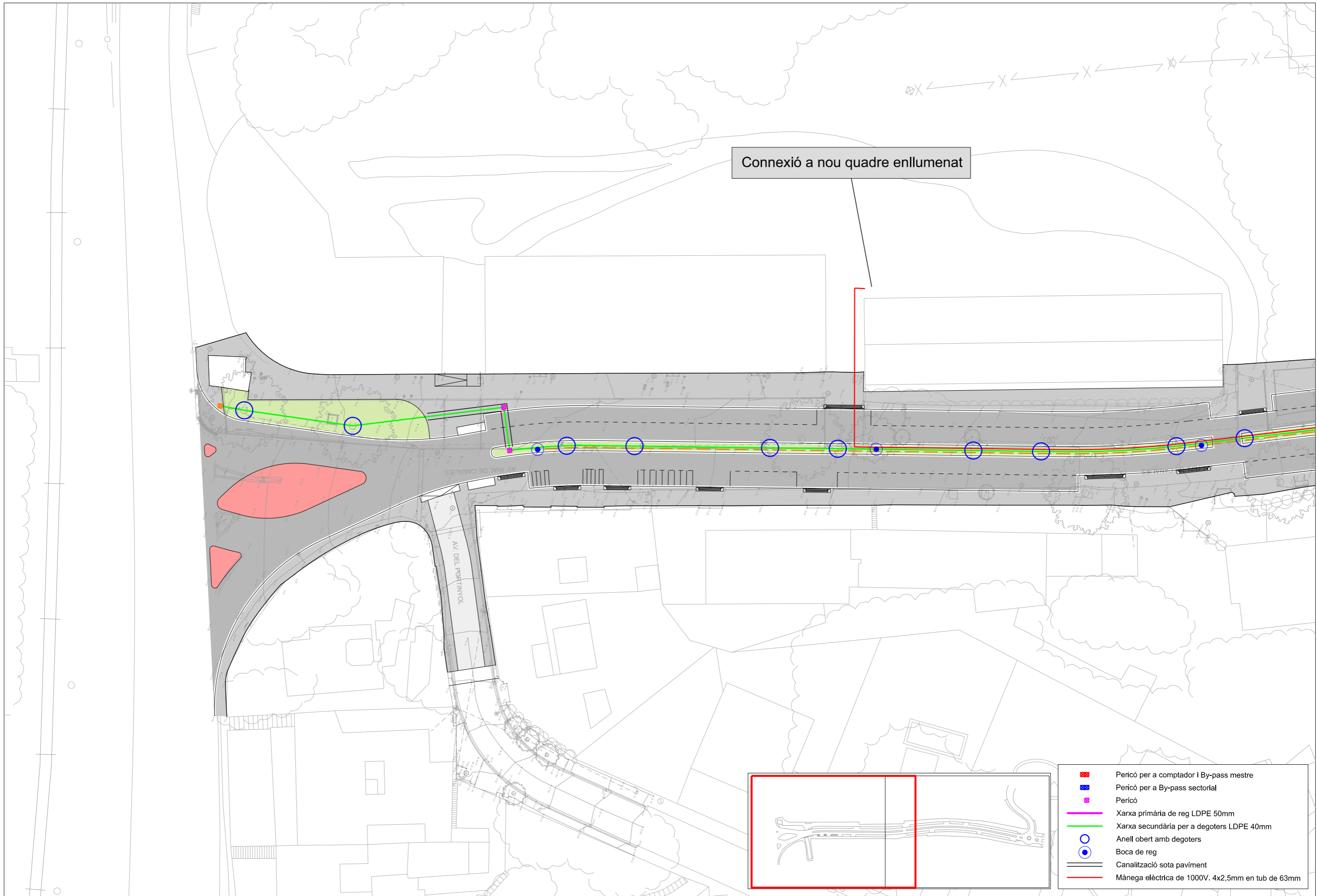


MARC (Perfil "L" 80x80x6)

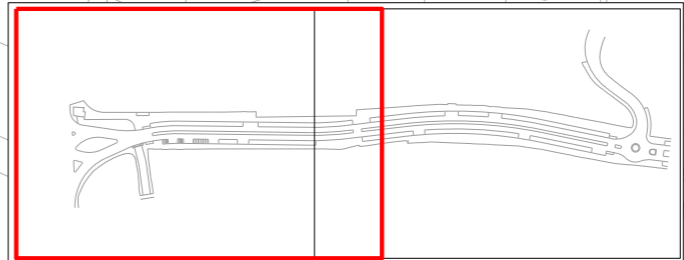


COTES EN mm

TIPUS DE FORMIGÓ: HM-250
TIPUS DE CIMENT: CEM-I-52,5R FYM
PES (Kg/Ut): 110Kg

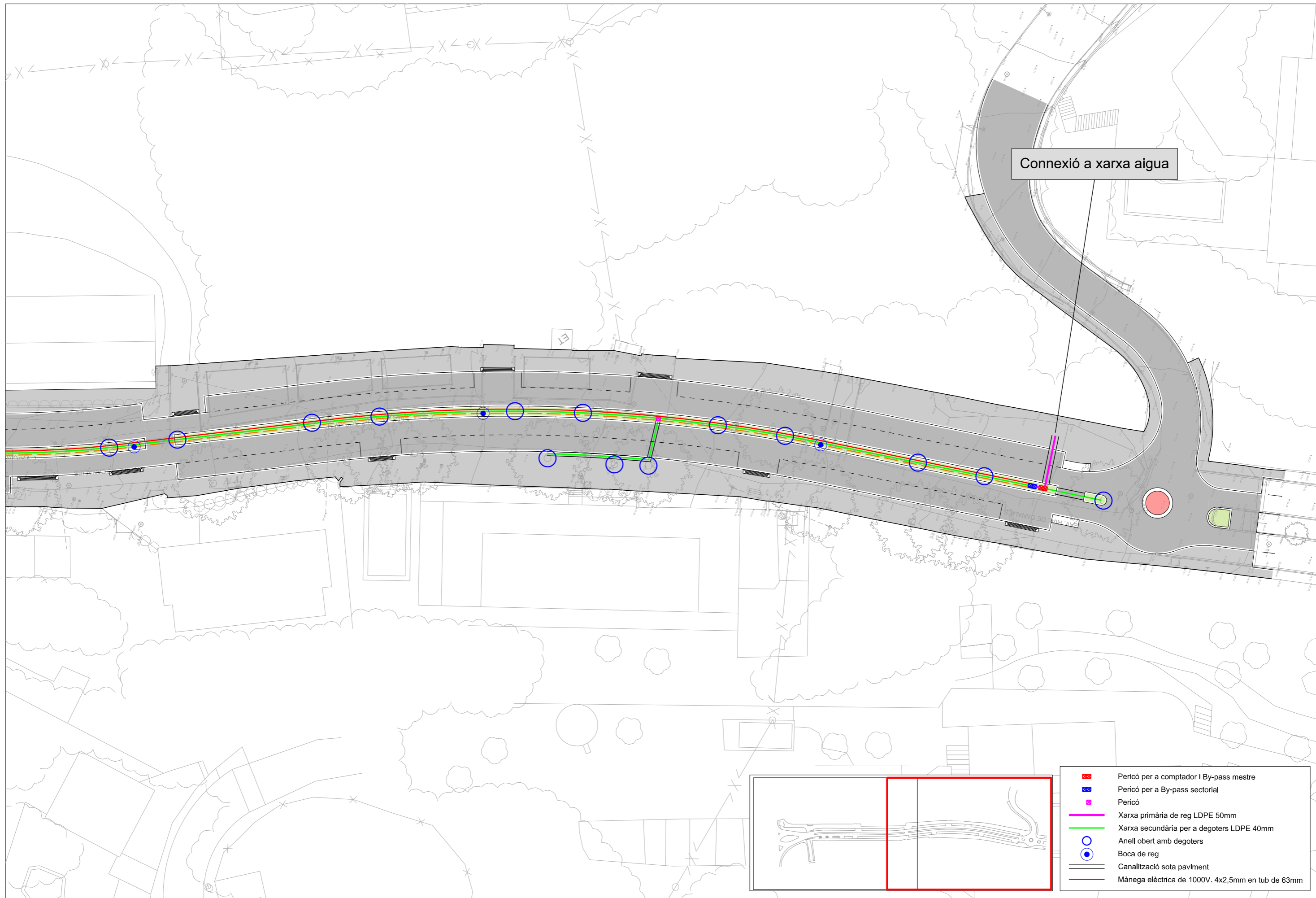


Connexió a nou quadre enllumenat



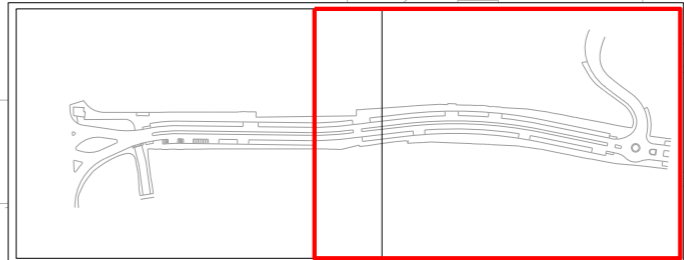
- Pericó per a comptador i By-pass mestre
- Pericó per a By-pass sectorial
- Pericó
- Xarxa primària de reg LDPE 50mm
- Xarxa secundària per a degoters LDPE 40mm
- Anell obert amb degoters
- Boca de reg
- Canalització sota paviment
- Mànega elèctrica de 1000V. 4x2.5mm en tub de 63mm



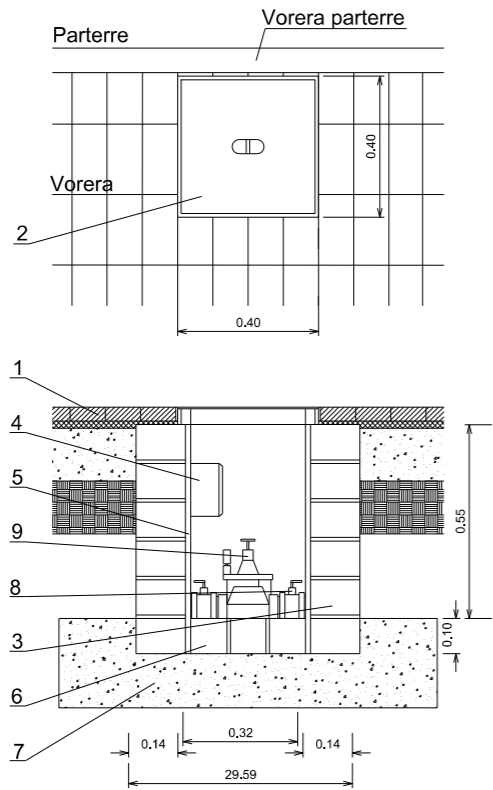


Connexió a xarxa aigua

- Pericó per a comptador i By-pass mestre
- Pericó per a By-pass sectorial
- Pericó
- Xarxa primària de reg LDPE 50mm
- Xarxa secundària per a degoters LDPE 40mm
- Anell obert amb degoters
- Boca de reg
- Canalització sota paviment
- Mànega elèctrica de 1000V. 4x2.5mm en tub de 63mm



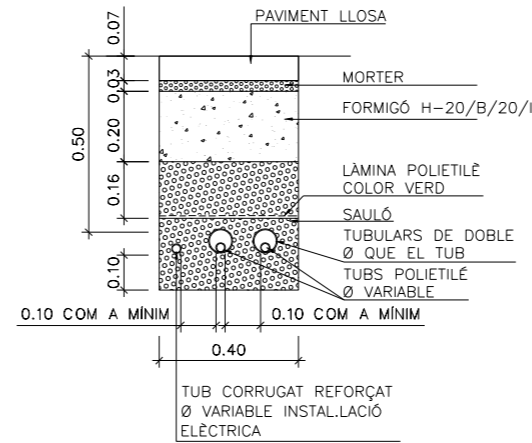

Detall pericó tipus - connexió cablejat



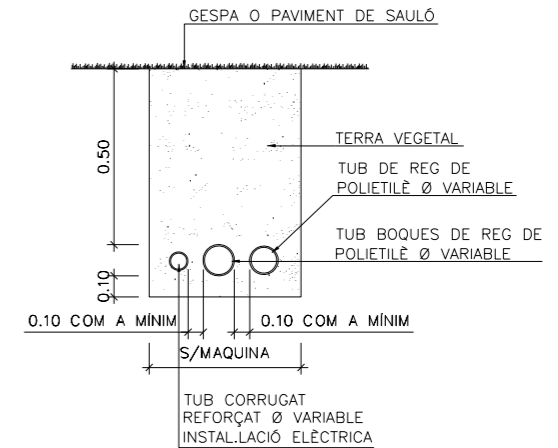
Llegenda

- 1-Paquet de ferm
- 2-Tapa tipus foneria amb marc d'acer galvanitzat
- 3-Totxo perforat de 10x14x29
- 4-Caixa connexió extanca tipus
- 5-Arrebossat remolinat M-40/A
- 6-Totxo perforat de 10x14x29 en sec
- 7-Formigó HM-20
- 8-Clau de boca
- 9-Electrovàlvula

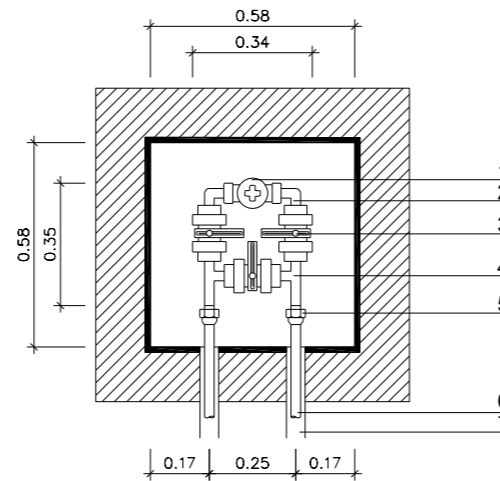
Detall secció tipus pas creuament vorera tipus disposició tubs dins de paviments i voreres



Detall secció tipus disposició tubs dins de parterres



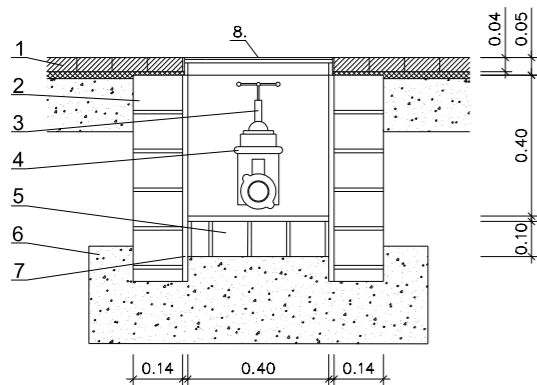
Detall pericó By-Pass sectorial



Llegenda

- 1-Electrovàlvula amb regulador
- 2-Colze llautó roscat, mascle-femella
- 3-Vàlvula polipropilè de racord pla roscat
- 4-"T" de llautó roscada femella
- 5-Enllaç mixte de llautó
- 6-Canonada de polietilè
- 7-Passamurs amb Ø doble de la canonada
- 8-Tapa de fundició dúctil amb marc acer galvanitzat
- 9-Panot
- 10-Totxo perforat de 10x14x29 cm
- 11-Arrebossat remolinat M-40/A
- 12-Grava sense compactar
- 13-Formigó 150 kg/cm2

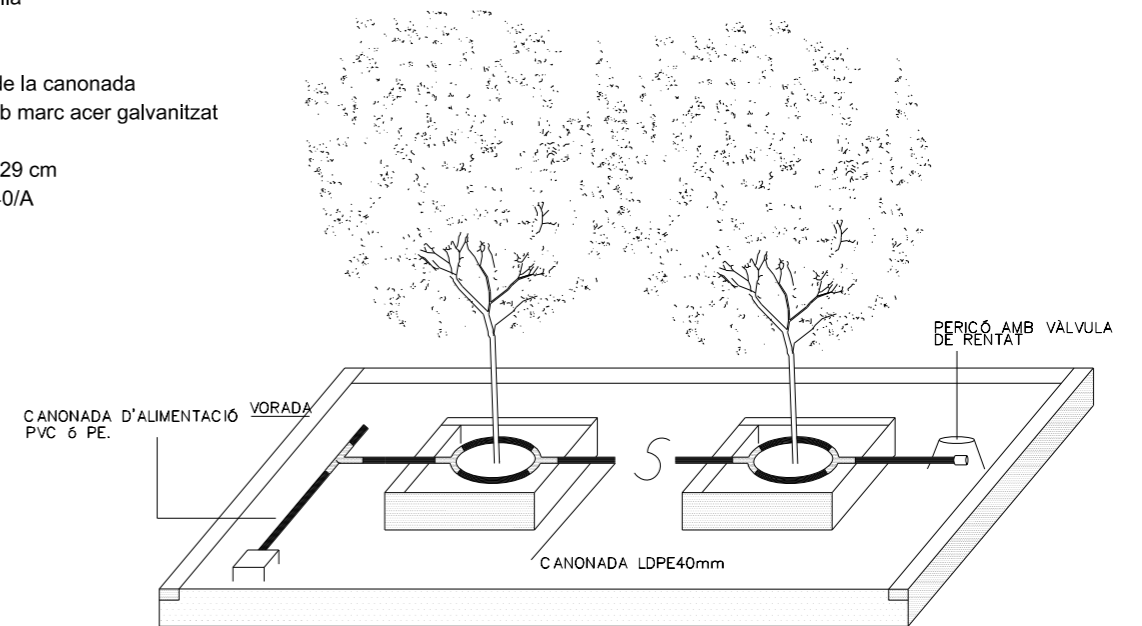
Detall secció comptador

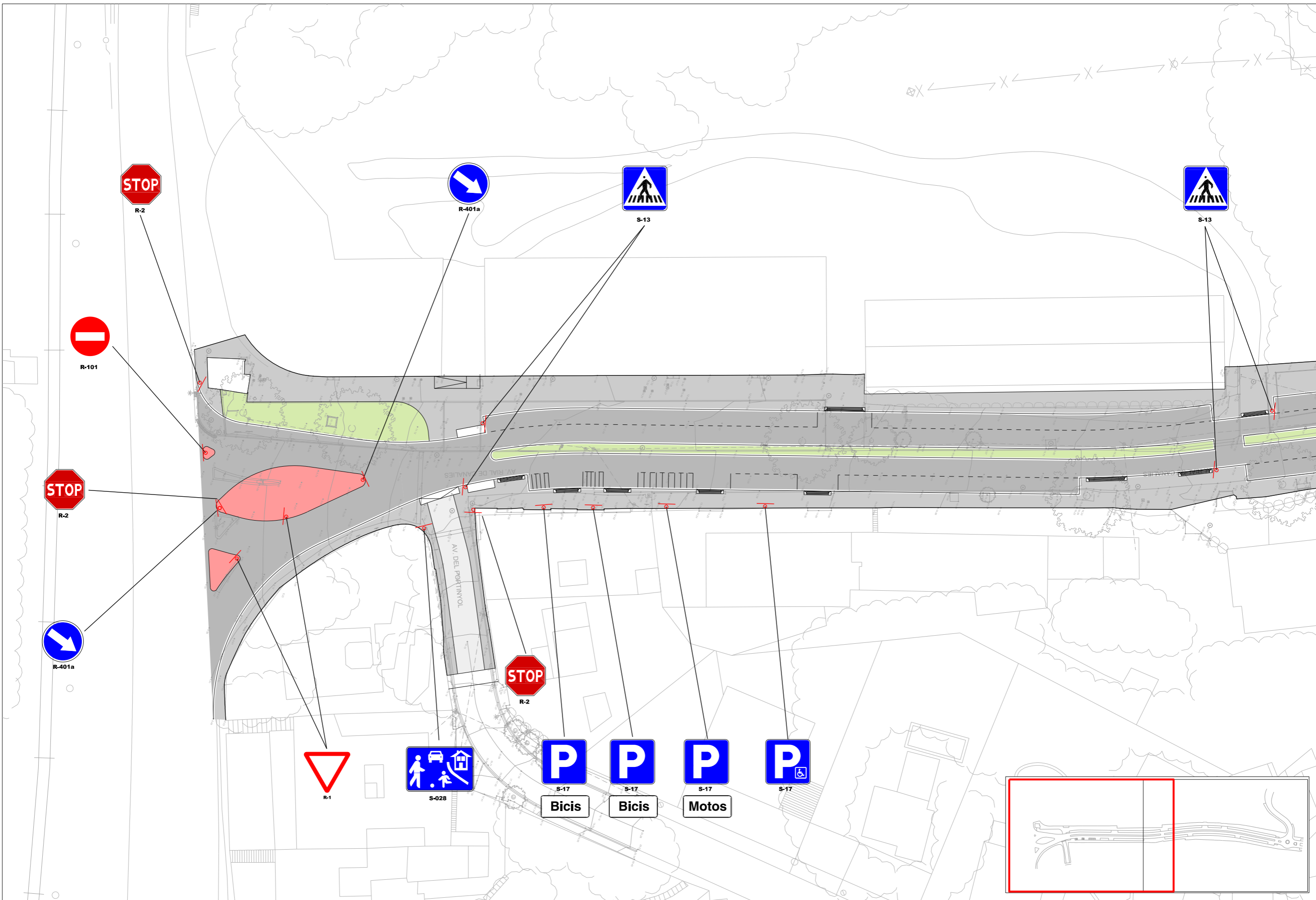


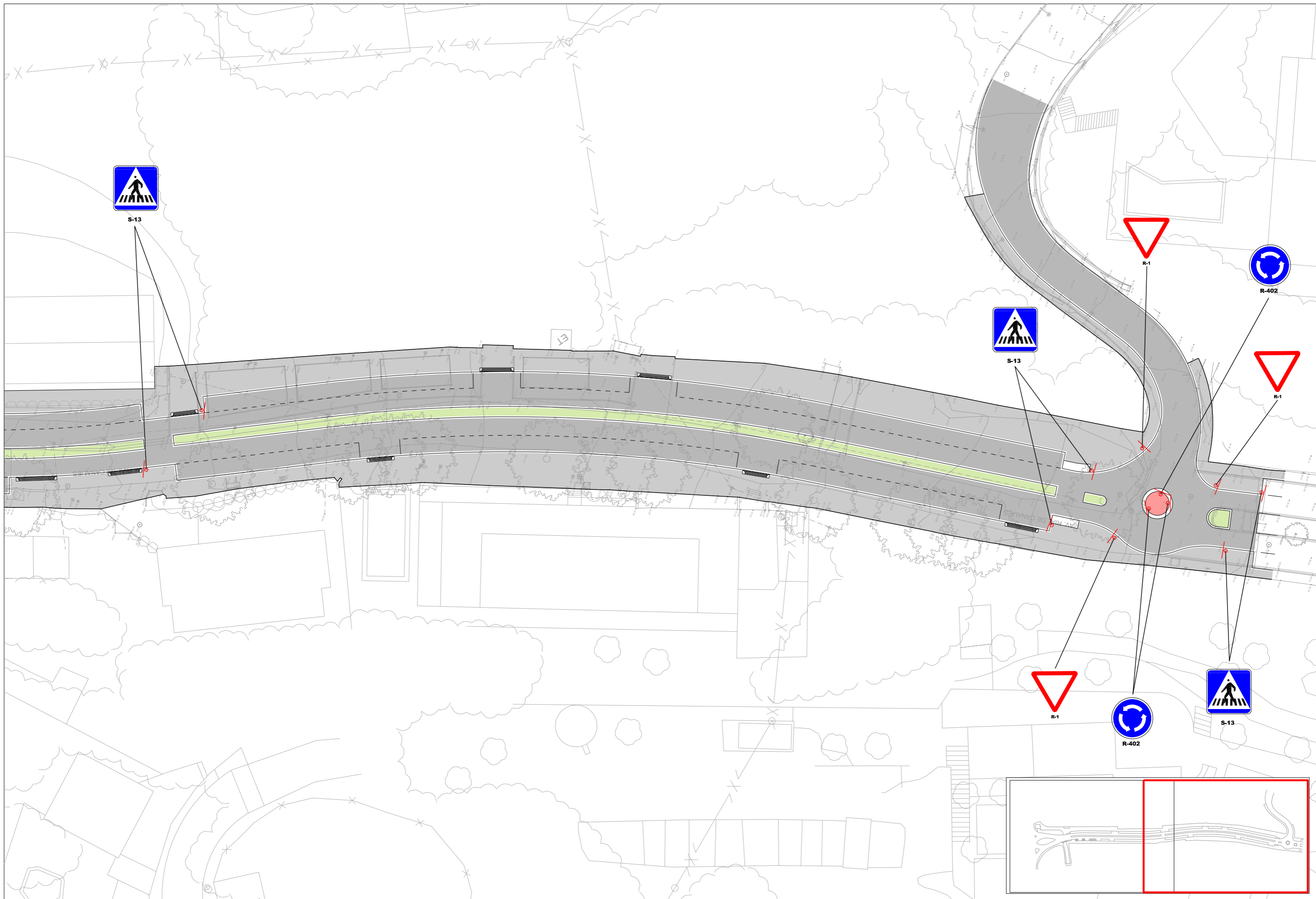
Llegenda

- 1-Peces prefabricades de formigó 40x40x5,5 cm
- 2-Totxo perforat de 10x14x29
- 3-Vàlvula
- 4-Comptador
- 5-Totxo perforat de 10x14x29 en sec
- 6-Formigó HM-15
- 7-Remolí M-40/A
- 8-Tapa tipus estriada 70x210 amb marc d'acer galvanitzat

Esquema reg d'arbres per degoteig







**Ajuntament
d'Arenys de Mar**



**INGLOBA
group**

L'Enginyer de Camins, Canals i Ports
Director del projecte

Signat: Artur Llansà Martí

Títol del projecte

Projecte d'Urbanització del
Polígon d'Actuació Urbanística Canalies PAU-05
ARENYS DE MAR

Títol del plànol

Senyalització vertical

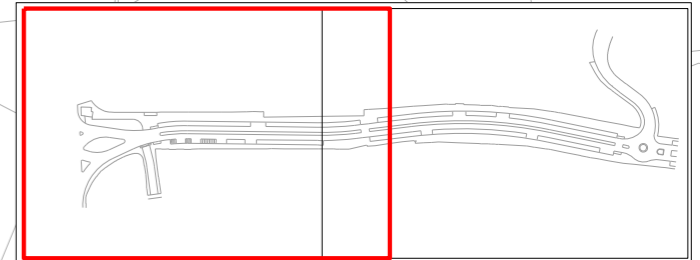
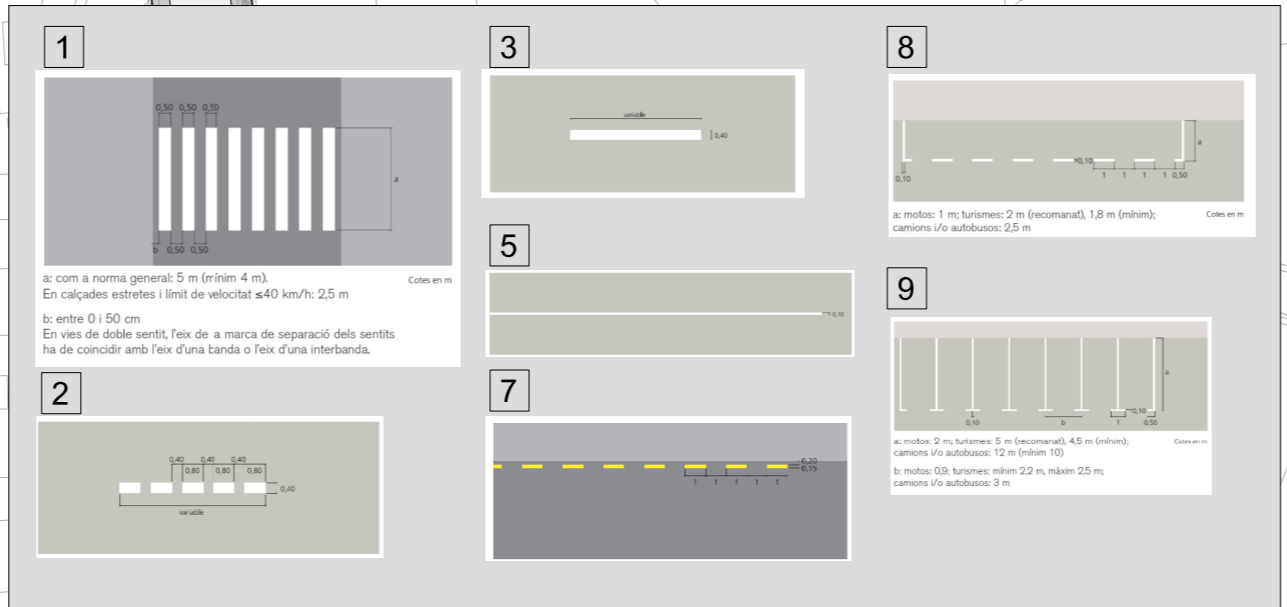
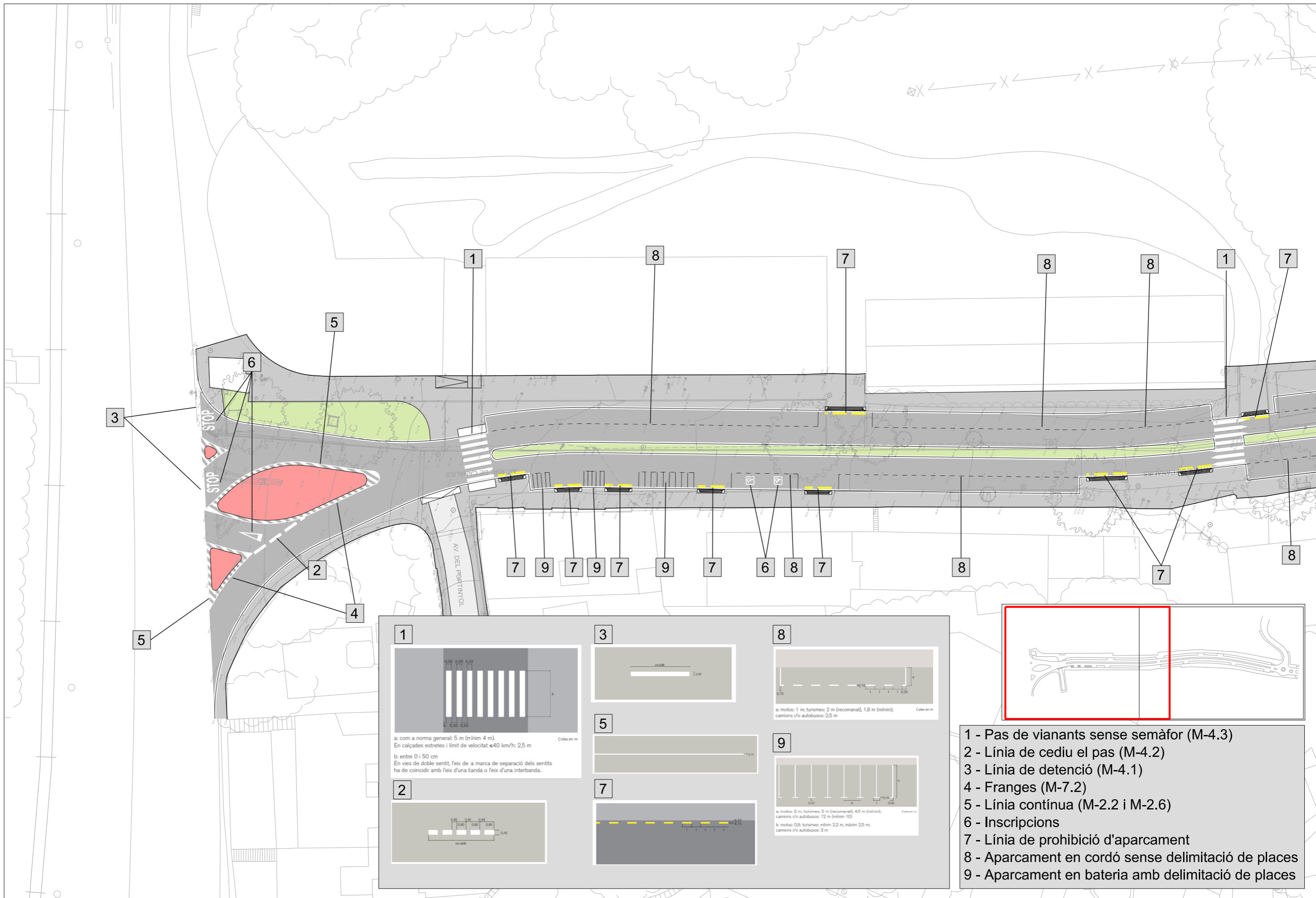


Escala
A-3 1 / 500
A-1 1 / 250

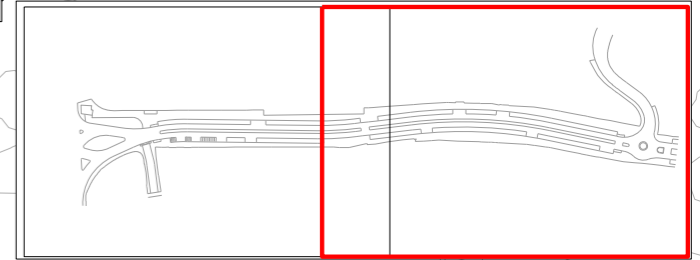
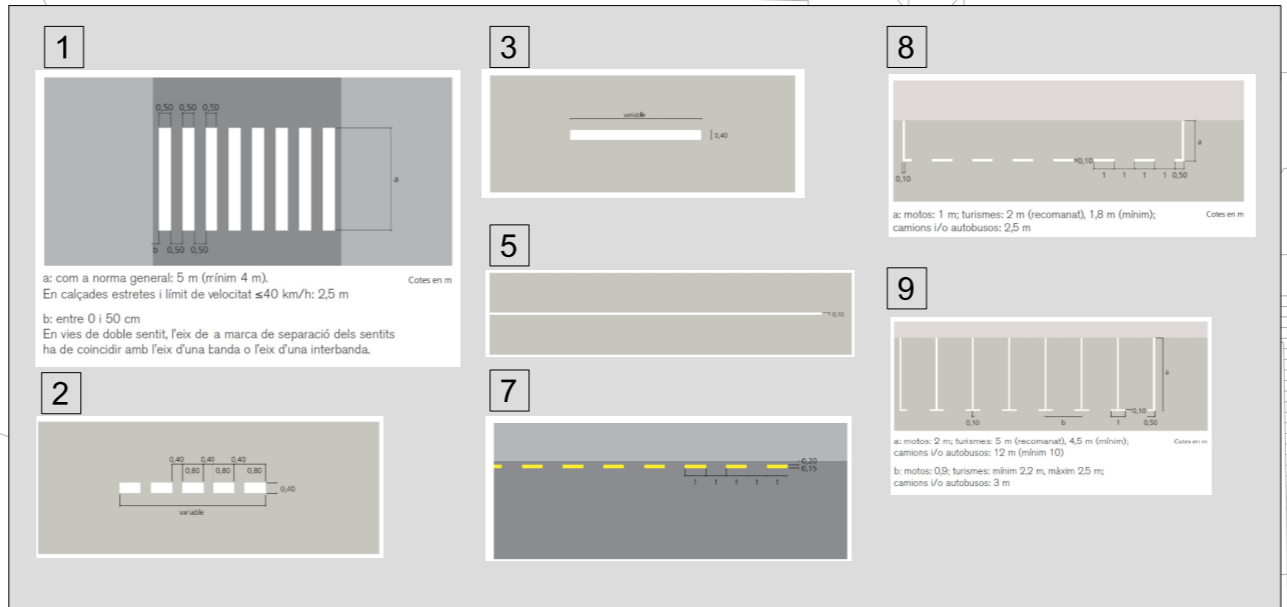
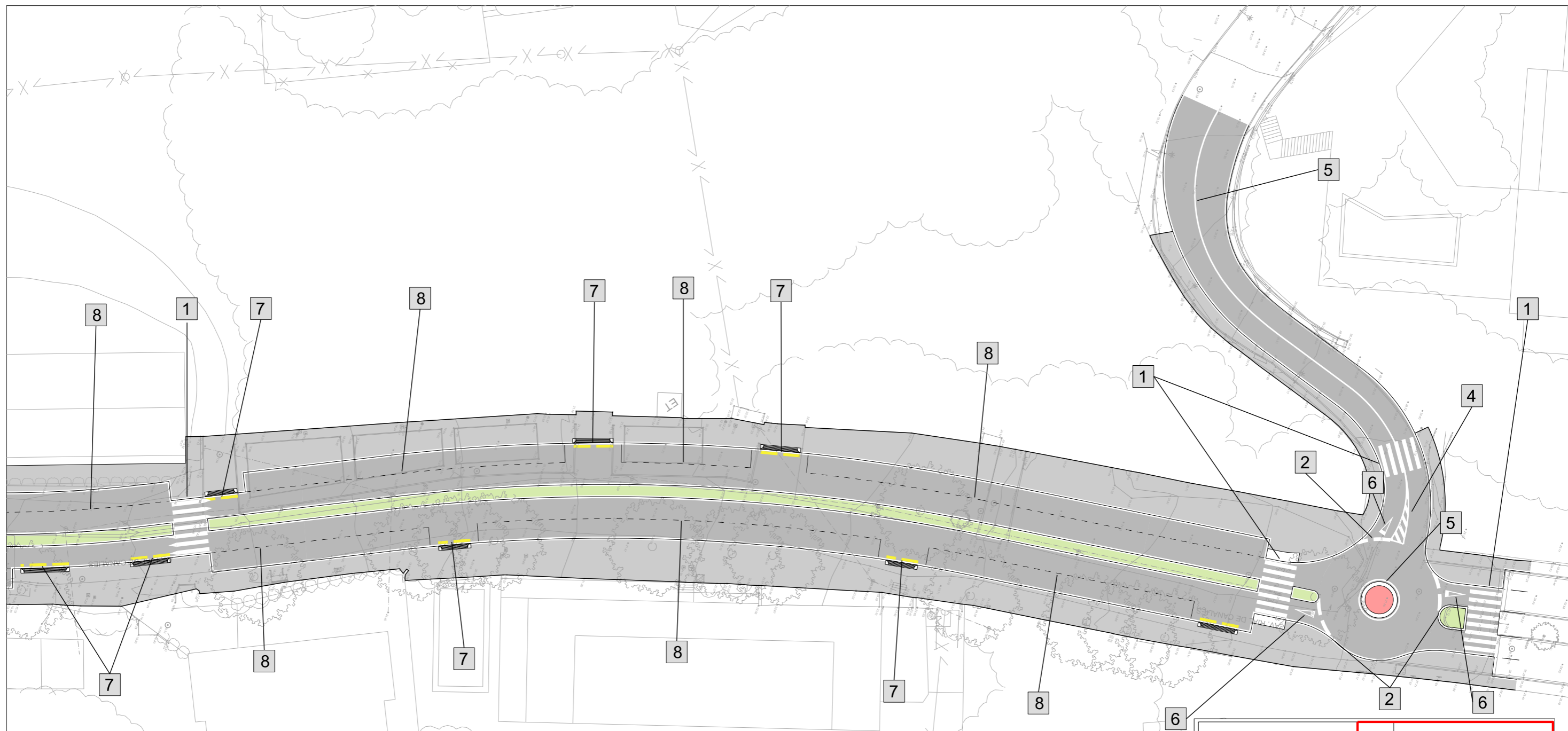
Data
Maig 2020

Plànol
14.1

Full
2 de 2



- 1 - Pas de vianants sense semàfor (M-4.3)
- 2 - Línia de cediu el pas (M-4.2)
- 3 - Línia de detenció (M-4.1)
- 4 - Franges (M-7.2)
- 5 - Línia contínua (M-2.2 i M-2.6)
- 6 - Inscripcions
- 7 - Línia de prohibició d'aparcament
- 8 - Aparcament en cordó sense delimitació de places
- 9 - Aparcament en bateria amb delimitació de places



- 1 - Pas de vianants sense semàfor (M-4.3)
- 2 - Línia de cediu el pas (M-4.2)
- 3 - Línia de detenció (M-4.1)
- 4 - Franges (M-7.2)
- 5 - Línia contínua (M-2.2 i M-2.6)
- 6 - Inscripcions
- 7 - Línia de prohibició d'aparcament
- 8 - Aparcament en cordó sense delimitació de places
- 9 - Aparcament en bateria amb delimitació de places



Document 3. Plecs de condicions tècniques



ÍNDEX

1. PLEC DE PRESCRIPCIONS TÈCNIQUES GENERALS	3
1.1. OBJECTE DEL PLEC I ÀMBIT D'APLICACIÓ	3
1.2. CONDICIONS GENERALS	6
1.3. DESCRIPCIÓ DE LES OBRES	11
1.4. DESPESES A CÀRREC DEL CONTRACTISTA	12
1.5. REPLANTEIG DE LES OBRES	12
1.6. MATERIALS	13
1.7. DESVIAMENTS PROVISIONALS	13
1.8. ABOCADORS.....	13
1.9. SERVITUDS I SERVEIS AFECTATS	14
1.10. PREUS UNITARIS.....	14
1.11. PARTIDES ALÇADES	14
1.12. PREUS CONTRADICTORIS	14
1.13. TERMINI DE GARANTIA.....	15
1.14. CONSERVACIÓ DE LES OBRES	15
1.15. EXISTÈNCIA DE TRÀNSIT DURANT L'EXECUCIÓ DE LES OBRES	16
1.16. INTERFERÈNCIA AMB ALTRES CONTRACTISTES	16
1.17. EXISTÈNCIA DE SERVITUDS I SERVEIS EXISTENTS.....	16
1.18. DESVIAMENT DE SERVEIS.....	16
1.19. MESURES D'ORDRE I SEGURETAT	17
1.20. CONTROL DE QUALITAT DE LES OBRES.....	17
1.21. COMENÇAMENT DE L'OBRA, RITME D'EXECUCIÓ DELS TREBALLS.....	19
1.22. MODIFICACIÓ DEL PROJECTE I TERMINI	19
1.23. COMPLIMENT DEFECTUÓS DE LA PRESTACIÓ.....	20
1.24. CONDICIONS GENERALS D'EXECUCIÓ.....	20
2. PLEC DE PRESCRIPCIONS TÈCNIQUES PARTICULARS	23



1. PLEC DE PRESCRIPCIONS TÈCNIQUES GENERALS

1.1. OBJECTE DEL PLEC I ÀMBIT D'APLICACIÓ

1.1.1. Objecte del Plec General de Prescripcions Tècniques

Aquest Plec General de Prescripcions Tècniques té per objecte definir les especificacions, prescripcions, criteris i normes que regiran la construcció de les obres previstes al present Projecte.

1.1.2. Àmbit d'Aplicació

Les prescripcions d'aquest Plec seran d'aplicació a les obres objecte d'aquest Projecte, en tot el que no siguin explícitament modificades pel Plec de Prescripcions Tècniques Particulars, i restaran incorporades al Projecte. En tot cas les condicions establertes en el Contracte d'Obres prevaldrà per sobre d'aquestes Condicions Generals en el cas de discrepàncies entre ells.

En tots els articles del present Plec General de Prescripcions Tècniques s'entendrà que el seu contingut regeix per les matèries que expressen els seus títols en quant no s'oposin per ésser menys restrictives a l'establert en disposicions legals vigents.

1.1.3. Disposicions Generals

En tot el que no estigui expressament previst en el present Plec ni s'oposi a ell seran d'aplicació els següents documents:

- Llei 3/2011, de 14 de novembre, texto refundido de la Ley de Contratos del Sector Público.
- RD 1098/2001, de la Ley de Contratos de la Administración Pública.

- Plec de Prescripcions Tècniques Generals per Canonades de Sanejament de Poblacions. Aprovació per O.M. de 15 de Setembre de 1986 BOE nº 228 de 23 de Setembre de 1986.
- Normes provisionals per a la redacció de projectes d'Aprovisionament i Sanejament de poblacions.- (En el que modifiquin o complementin a les anteriors).
- Reglamentació Nacional del Treball en la Construcció i Obres Públiques i disposicions complementàries. Ordre 11-4-1946 i 8-2-1951.
- Reglamentació i ordre en vigor sobre seguretat i salut en el treball en la construcció i obres públiques.
- Reglament d'armes i explosius.- Aprovació per Decret de 27 de Desembre de 1944 (actualització).
- O.M. de 14 de Març de 1960 i D.C. nº67 de la Direcció General de Carreteres sobre senyalització de les obres.
- Llei 7/1993 de 30 de setembre de Carreteres de la Generalitat de Catalunya.
- Reial Decret 16/1987 referent a Seguretat i Salut en les obres.
- Modificació parcial i ampliació de les Instruccions complementàries MI.BT.004, 007 i 017, annexes el vigent reglament electrotècnic per a baixa tensió.- Ordre del Ministre d'Indústria i Energia de 19 de Desembre de 1977.
- Instrucció per el projecte i l'execució d'obres de formigó de massa o armat EHE actualment en vigor.
- Instruccions per el Projecte i Execució d'obres de formigó pretensat
- EHE en vigor.
- Plec de condicions Facultatives Generals per obres d'aprovisionament d'aigües.- Aprovat per O.M. de 7 de Gener de 1978 i per obres de sanejament, aprovat per O.M. de 23 d'agost de 1949.
- Instruccions per a la fabricació i subministrament de formigó preparat (ENPRE-72).- O.M. de 10 de maig de 1973.

- Instruccions per a tubs de formigó armat o pretensat. (CI.ET. 1980).
- Plec General de Condicions Facultatives per a canonades d'aprovisionament d'aigües, aprovat per O.M. de 28 de Juliol de 1974.
- Plecs de Condicions per a la fabricació, transport i muntatge de canonades de formigó de l'Associació Tècnica de Derivats del Ciment.- Barcelona 1960.
- Plec de Prescripcions Tècniques Generals per a la recepció de ciments RC-97.- Decret, de la Presidència del Govern.
- Criteris a seguir per a la utilització de ciments inclosos en el Plec de Prescripcions Tècniques Generals per a la recepció de ciments RC-97.- Ordre del Ministeri d'Obres Públiques de Juny de 1997.
- Plec General de Condicions per a la recepció de guixos i escaiola en les obres de construcció. En vigor (RY-BS) 1999
- Normes HTM-73.- De l'Institut Eduardo Torroja.
- Normes UNE compliment obligatori en el Ministeri d'Obres Públiques.- O.O.M.M. de 5 de Juliol de 1967, 11 de Maig de 1971 i 28 de Maig de 1974.
- Normes DIN.- (Les no contradictòries amb les normes FEM) i Normes UNE.
- Instal·lacions de transport i línies en general.- (O.M. de Febrer de 1949 BOE. 10 d'Abril).
- Reglament electrotècnic per a baixa tensió.- Decret 2413/1973, del Ministeri d'Indústria de 20 de Setembre de 1973.
- Instruccions complementàries del reglament electrotècnic per a baixa tensió.- Ordre del Ministeri d'Indústria de 31 d'Octubre de 1973.
- Aplicació de les Instruccions de línies aèries de transport d'energia elèctrica d'alta tensió en els serveis d'obres públiques.- (O.M. de 10 de Juliol de 1948 BOE de 21 de Juliol)
- Reglament tècnic de línies elèctriques aèries d'alta tensió.- Decret 3151/1968 de 28 de Novembre.
- Modificació de la Instrucció complementària MI.BT.025 del vigent reglament electrotècnic per a baixa tensió.- Ordre del Ministeri d'Indústria i Energia de 19 de desembre de 1977.
- Llei d'ordenança i defensa de la indústria nacional.- Llei de 24 de Novembre de 1939.
- Norma Sismorresistent P.D. S-1.- (Decret 3209/1974 de 30 d'Agost).
- Normes NLT del laboratori de transports i mecànica del sòl del Centre d'Estudis i Experimentació d'Obres Públiques.
- Mètode d'assaig del Laboratori Central (MOPU).
- Norma MV 101-1962 "Accions en la Edificació".- Decret 195/1963, del Ministeri de l'habitatge de 17 de Gener de 1963.
- Norma MV 102-1975.- Càlcul de les estructures d'acer laminat de l'edificació.
- Norma MV 103-1972.- Càlcul de les estructures d'acer laminat de l'edificació.
- Norma MV 104-1966.- Execució de les estructures d'acer laminat en l'edificació.
- Norma MV 105-1967.- Reblons d'acer.
- Norma MV 106-1968.- Cargols ordinaris i calibrats, cargols i volanderes d'acer per estructures d'acer laminat.
- Norma MV 107-1968.- Cargols d'alta resistència per estructures d'acer.
- Instrucció del ministeri d'Obres públiques referent al projecte i obra de Carreteres i vials següents:
 - 1.-Instrucció de Carreteres 3.1.IC de 1999
 - 2.-Instrucció 5.1. i 5.2. IC: sobre drenatge i drenatge superficial
 - 3.-Instrucció 6.1 i 6.2 IC. sobre secció de ferm flexibles 1989
 - 4.-Instrucció 8.1. IC. de senyalització vertical de 1999
 - 5.-Instrucció 8.2. IC de marques vials
 - 6.-Instrucció 8.3 IC de senyalització d'obres (1994)
- Instruccions ME-762 d'estructures d'acer, de l'Institut Eduardo Torroja de la Construcció i del Ciment.



- Norma MV 301-1970.- “Impermeabilització de cobertes amb materials bituminosos”. Decret 2752/1971, del Ministeri de l’habitatge de 13 d’Agost de 1971.
- Normes INTA.- (Institut Nacional de Tècnica Aeroespacial “Esteban Terradas”) de la comissió 16 sobre pintures, vernissos, etc.
- Plec de Condicions Tècniques de la Direcció General d’Arquitectura.- Ordre del Ministeri de l’habitatge de 4 de Juny de 1973.
- Plec de Prescripcions Tècniques Generals per a Obres de Carreteres PG-3-1975.- Aprovat per O.M. de 6 de Febrer de 1976. i posterior modificacions aprovades .
- Instrucció per el control de fabricació i posada en obre de mescles bituminoses.
- Norma Tecnològica de l’Edificació NTE-ECS.- Estructures. Càrregues Sísmiques. Ordre del Ministeri de l’habitatge de 15 de Febrer de 1973.
- Norma Tecnològica de l’Edificació NTE-IEP.- “Instal·lacions d’Electricitat. Posada a terra” Ordre del Ministeri de l’habitatge de 13 de Març de 1973.
- Norma Tecnològica de l’Edificació.- “Estructures. Càrregues. Retracció”. Ordre del Ministeri de l’habitatge de 12 d’Abril de 1973.
- Norma Tecnològica de l’Edificació NTE-RPA.- “Revestiment de Paraments: Alicatats”. ordre del Ministeri de l’habitatge de 25 de Maig de 1973.
- Norma Tecnològica de l’Edificació NTE-ECV.- “Estructures Càrregues: Vent”. Ordre del Ministeri de l’habitatge de 4 de Juny de 1973.
- Norma Tecnològica de l’Edificació NTE-QAT.- “Cobertes: Terrats transitables”. Ordre el Ministeri de l’habitatge de 6 de Juny de 1973.
- Norma Tecnològica de l’Edificació NTE-RSS.- Revestiments de terres: Soleres” Ordre del Ministeri de l’Habitatge de 4 d’Octubre de 1973.
- Norma Tecnològica de l’Edificació NTE-QAN.- “Cobertes: terrat no transitat”. Ordre del Ministeri de l’Habitatge de 3 de Desembre de 1973.
- Norma Tecnològica de l’Edificació NTE-FCA.- “Façanes Fusteria d’Acer”. Ordre del Ministeri de l’Habitatge de 28 de Gener de 1974.
- Norma Tecnològica de l’Edificació NTE-IEB.- “Instal·lacions d’ electricitat: Baixa Tensió”. Ordre del Ministeri de l’Habitatge de 13 d’Abril de 1974.
- Norma Tecnològica de l’Edificació NTE-PRG.- “Revestiments de Paraments: Guarnits i llicats”. Ordre del Ministeri de l’Habitatge de 25 d’Abril de 1974.
- Norma Tecnològica de l’Edificació NTE-EFB.- “Estructures de Fàbrica de Blocs”. Ordre del Ministeri de l’Habitatge de 27 de Juliol de 1974.
- Norma Tecnològica de l’Edificació NTE-RPE.- “Revestiment de Paraments: Arrebossats” Ordre del Ministeri de l’Habitatge de 5 de Novembre de 1974.
- Norma Tecnològica de l’Edificació NTE-ADD.- “Condicionament del terreny. Desmunts: Demolicions”. Ordre del Ministeri de l’Habitatge de 10 de Febrer de 1975.
- Norma Tecnològica de l’Edificació NTE-EHV.- “Estructures de formigó armat: Bigues”. Ordre del Ministeri de l’Habitatge de 24 de Febrer de 1975.
- Norma Tecnològica de l’Edificació NTE-IEI.- “Instal·lacions d’ Electricitat: Enllumenat interior”. Ordre del Ministeri de l’Habitatge de 8 de Novembre de 1975.
- Norma Tecnològica de l’Edificació NTE-CEG.- “Ciments Estudis: Geotècnics. Ordre del Ministeri de l’Habitatge de 10 de Desembre de 1975.
- Norma Tecnològica de l’Edificació NTE-ADV.- “Condicionament del terreny. Desmuntatge: Buidats”. Ordre del Ministeri de l’Habitatge de 1 de Març de 1976.
- Norma Tecnològica de l’Edificació NTE-ECG.- “Estructures Càrregues: Gravitatòries”. Ordre del Ministeri de l’Habitatge de 10 de Juny de 1976.-
- Norma Tecnològica de l’Edificació NTE-ADZ.- “Condicionament del terreny. Desmuntatges: Rases i Pous”. Ordre del Ministeri de l’Habitatge de 29 de Desembre de 1976.
- Norma Tecnològica de l’Edificació NTE-ADE.- “Condicionament del terreny. Desmuntatges: Explanacions”. Ordre del Ministeri de l’Habitatge de 25 de Març de 1977”.

- Norma Tecnològica de l'Edificació NTE-ASD.- Condicionament del terreny. Sanejament: Drenatges i drenants". Ordre del Ministeri de l'Habitatge de 18 d'Abril de 1977.
- Norma Tecnològica de l'Edificació NTE-CCT.- "Fonamentacions. Contencions: Talús". Ordre del Ministeri de Obres Públiques i Urbanisme de 22 de Novembre de 1977.
- Norma ASTM C76.- Reinforced Concrete Culvert, Storm Drain and Sewer Pipe.
- Norma ASTM C361.- Reinforced Concrete Low-Head Pressure Pipe
- Norma ASTM C443.- Joints for Circular Concrete Sewer and Culvert Pipe, with Rubber Gaskets.
- Norma ASTN C478.- Precast Reinforced Concrete Manhole Risers and Tops.
- Norma ASTM C506.- Reinforced Concrete, Arch Culvert, Storm Drain and Sewer Pipe.
- Norma ASTM C655.- Reinforced Concrete D-Load Culvert, Storm Drain and Sewer Pipe.
- Norma ASTM C789.- Precast Reinforced Concrete Box Sections for Culverts, Sotrm Drains and Sewers.
- Norma ASTM C877.- External Sealing Bands for Noncircular Concrete Sewer, Storm Drain and Culvert Pipe.
- Norma ASTM C923.- Resilient. Connectors between Reinforced Concret Manhole Structure and Pipe.
- Norma ASTM C497.- Testings Concrete Pipe and Tile.
- Norma "Pipe, Asbestos - Cement".- Federal Specifications 55-P-351a (Pressure).
- Norma "Pipe, Asbestos, - Cement, Sewer, Nonpressure".- SS-P331a (Pressure)
- Norma "Pipe, Asbestos - Cement, Sewer, Nonpressure".- SS-P331c
- Norma "Tentative Standard Specification for Asbestos-Cement Water Pipe".- AWWA CHOOT.
- Norma ASTM C296.- Asbestos - Cement Pressure Pipe.
- Norma ASTM C428.- Asbestos - Cement Nonpressure Sewer Pipe.
- Norma ASTM C500.- Testing Asbestos - Cement Pipe.

- Norma ASTM C14.- Concrete Sewer, Sotrm Drain and Culvert Pipe.
- Norma ASTM C497.- Standard Methods of Testing concrete Pipe, Setion or Tile.
- Norma ASTM C465.- Additius químics.

En general, quantes prescripcions figuren a les Normes, Instruccions o Reglaments oficials, que guarden relació amb les obres del present projecte, amb les seves instal·lacions complementàries o amb els treballs necessaris per realitzar-les.

1.2. CONDICIONS GENERALS

1.2.1. Documents del Projecte

S'entén per capítols contractuals, aquells que resten incorporats al contracte i que són d'obligat compliment, llevat modificacions degudament autoritzades. Aquests capítols, en cas de licitació sota pressupost, són: Plànols, Annex de justificació de preus, Plec de Condicions, Quadre de preus núm. 1 i Pressupost Total.

La resta de documents o dades del Projecte són documents informatius: Memòria, resta d'annexes, amidaments i pressupostos parcials.

Els esmentats documents informatius representen únicament una opinió fonamentada de la propietat, sense que això suposi que es responsabilitzi de la certesa de les dades que es subministren. Aquestes dades han de considerar-se, tant sols, com a complement d'informació que el Contractista ha d'adquirir directament i amb els seus propis mitjans.

Solament els documents contractuals, definits a l'apartat anterior constitueixen la base del contracte; per tant, el Contractista no podrà al·legar modificació de les condicions del contracte en base a les dades contingudes en els documents informatius, llevat que aquestes dades apareguin en alguns documents contractuals.

El Contractista serà, doncs, responsable de les errades que es puguin derivar de no obtenir la suficient informació directa que rectifiqui o ratifiqui la continguda en els documents informatius del Projecte.

En cas de contradicció entre els Plànols i les Prescripcions Tècniques Particulars preval el que s'ha prescrit en aquestes últimes. En qualsevol cas, ambdós documents prevalien sobre les Prescripcions Tècniques Generals.

El que s'ha esmentat en el Plec de Condicions i omès en els Plànols o viceversa, haurà de ser executat com si hagués estat exposat en ambdós documents, sempre que a judici del Director, quedin prou definides les unitats d'obra corresponents i aquestes tinguin preu en el Contracte.

1.2.2. Direcció d'obra

Les atribucions assignades en el present Plec al Director d'Obra i que li assigna la legislació Vigent, podran ésser delegats amb el seu personal col·laborador d'acord amb les prescripcions establertes, i poden exigir al Contractista que dits atributs delegats s'emeten explícitament en ordre que consti en el corresponent "Llibre d'Ordenances" d'Obra.

Qualsevol membre de l'equip col·laborador del Director d'Obra, inclòs explícitament a l'òrgan de la Direcció d'Obra, podrà donar en cas d'emergència, a judici d'ell mateix, les instruccions que estimi pertinents dintre de les atribucions legals, que seran d'obligació compliment pel Contractista.

La inclusió en el present Plec de les expressions Director d'Obra i Direcció d'Obra són pràcticament ambivalents, tenint en compte l'anteriorment anunciat, s'entén així que en indicar Direcció d'Obra, les funcions o tasques a que es refereix dita expressió són presumiblement delegables.

La Direcció, fiscalització i vigilància de les obres serà exercida per qui designi l'Ajuntament d'Arenys de Mar.

Les funcions del Director, en ordre a la Direcció, control i vigilància de les obres que fonamentalment afecten a les seves relacions amb el Contractista, són les següents:

- Exigir al Contractista, directament o a través del personal a les seves ordres, el compliment de les condicions contractuals.
- Garantir l'execució de les obres amb estricta subjecció al projecte aprovat, o modificacions degudament autoritzades, i el compliment del programa de treballs.
- Definir aquelles condicions tècniques que els Plecs de Prescripcions corresponents deixin a la seva decisió.
- Resoldre totes les qüestions tècniques que sorgeixin en quant a interpretació de plànols, condicions de materials i d'execució d'unitats d'obra, sempre que no es modifiquin les condicions del Contracte.
- Redactar els compliments o rectificacions del Projecte que facin falta.
- Estudiar les incidències o problemes plantejats en les obres que impedeixen el normal compliment del Contracte o aconsellin la seva modificació, tramitació, en el seu cas, les propostes corresponents.
- Proposar les actuacions procedents per obtenir, dels organismes oficials i dels particulars, els permisos i autoritzacions necessàries per a l'execució de les obres i ocupació dels béns afectats per ells, i resoldre els problemes plantejats pels serveis i servituds relacionades amb les mateixes.
- Assumir personalment i sota la seva responsabilitat, en cas d'urgència o gravetat, la direcció immediata, per la qual el Contractista deurà posar a la seva disposició el personal, material de l'obra i maquinària necessària.

- Acreditar al Contractista les obres realitzades, conforme a allò que es disposa en els documents del contracte.
- Participar en les recepcions provisionals i definitiva i redactar la liquidació de les obres, conforme a les normes legals establertes.
- El Contractista estarà obligat a prestar la seva col·laboració al Director per al normal compliment de les funcions a aquest encomanades.
- Preparar la documentació final de l'Obra i expedir el Certificat final d'Obra.

1.2.3. Organització i Representació del Contractista.

El Contractista, amb l'oferta, inclourà un Organigrama designat per les diferents funcions del personal que compromet en la realització dels treballs, incloent com a mínim les funcions que més endavant s'indiquen, amb independència de que en funció de la grandària de l'obra poden ésser assumides varies d'elles per una mateixa persona.

El Contractista nomenarà a la persona que hagi d'estar per part seva al front de les obres per representar com a "Delegat d'Obra", segons el disposat en el Plec de Clàusules Administratives Generals per a la Contractació d'Obres de l'Estat, i Plecs de Licitació.

Aquesta representació, com a plena dedicació de l'obra, tindrà la titulació d'Enginyer Superior i l'experiència professional suficient, a judici de la Direcció d'Obra, i haurà de residir a la zona on es desenvoluparan els treballs i no podrà ésser substituït sense previ coneixement i acceptació per part d'aquella.

Igualment, comunicarà els noms, condicions i organigrames addicionals de les persones que dependran de l'esmentat representant, han de tenir comandament i responsabilitat en sectors de l'obra, sent obligat, al menys, que existeixi amb plena dedicació un titulat de grau superior

responsable del control de qualitat. Serà d'aplicació tot allò que s'ha indicat anteriorment i podrà realitzar-se prèvia aprovació de la Direcció d'Obra o per ordre d'aquesta.

El Contractista inclourà amb la seva oferta els "currículum vitae" del personal de la seva organització que assignarà a aquests treballs, fins el nivell de l'encarregat inclòs, en la intel·ligència de que qualsevol modificació posterior, només podrà realitzar-se prèvia aprovació de la Direcció d'Obra o per ordre d'aquesta.

Abans d'iniciar-se els treballs, la representació del Contractista i la Direcció d'Obra, acordaran els detalls de les seves relacions establint-se mètodes i procediments per a comunicació escrita entre ambdós, transmissió d'ordres, així com la periodicitat i nivell de reunions per a control de la marxa de les obres.

1.2.4. Documents a lliurar al Contractista.

Els documents, tant del Projecte com altres complementaris, que la Direcció d'Obra lliuri al Contractista poden tenir un valor contractual o merament informatiu, segons el seu detall a continuació:

1.2.4.1 Documents contractuals.

Serà d'aplicació el que es disposa en els articles del Reglament General de Contractació i les Administracions Públiques.

En el cas de considerar-se necessari qualificar de contractual qualsevol altre document del Projecte, és farà constar així en el Plec de Prescripcions Tècniques.

Particularitats establertes a continuació les normes per les que regiran els incidents de contractació amb els altres documents contractuals. Malgrat tot l'anterior, el caràcter contractual només es considera aplicable a l'esmentada documentació si s'indica expressament en els Plecs de Licitació.

1.2.4.2 Documents informatius

Les dades sobre sondeigs, procedència de materials (a menys que tal procedència s'exigeixi en el Plec de Prescripcions Tècniques Particulars), assaigs, condicions locals, diagrames de moviments de terres, estudis de maquinària, de condicions climàtiques, de justificació de preus i, en general, tots els que inclouen habitualment a la Memòria dels Projectes, són documents informatius i, en conseqüència, hauran d'acceptar-se tant sols com a complements de la informació que el Contractista ha d'adquirir directament i amb els seus propis mitjans.

Per tant, el Contractista serà responsable dels errors que es poden derivar del seu defecte o negligència en la consecució de totes les dades que afecten al contracte, al planejament i a l'execució de les obres.

1.2.5. Compliment de les ordenances i normativa vigents

El Contractista està obligat al compliment de la legislació vigent que per qualsevol concepte, durant el desenvolupament dels treballs, els sigui d'aplicació, encara que no expressament indicat en aquest Plec o en qualsevol altre document de caràcter contractual.

Particularment el Contractista haurà de reparar, a càrrec seu, els serveis públics o privats fets malbé, indemnitzant a les persones o propietats que resultin perjudicades. El Contractista adoptarà mesures necessàries per tal d'evitar la contaminació dels rius, llacs i dipòsits d'aigua així com del medi ambient, per l'acció de combustible, olis, lligants, fums, etc., i serà responsable dels danys i perjudicis que es puguin causar.

El Contractista haurà de mantenir, durant l'execució de l'obra, i refer al seu acabament, les servituds afectades, sent al seu compte els treballs necessaris.

1.2.6. Obligacions i Drets del Contractista

1.2.6.1 Obligacions Generals corresponents al Contractista

- a) Organitzar els treballs de construcció, redactant els plans d'obra que calguin i projectant o autoritzant les instal·lacions provisionals i mitjans auxiliars de l'obra.
- b) Elaborar, quant es requereixi, el Pla de Seguretat i Higiene de l'obra en aplicació de l'estudi corresponent i disposar, en tot cas, l'execució de les mesures preventives, vetllant pel seu compliment i per l'observació de la normativa vigent en matèria de seguretat i higiene en el treball.
- c) Subscriure amb la Direcció d'Obra i la resta d'Entitats afectades, l'acta de replanteig de l'obra.
- d) Ostentar la direcció de tot el personal que intervingui en l'obra i coordinar les intervencions dels subcontractistes.
- e) Assegurar la idoneïtat de tots i cada un dels materials i elements constructius que s'utilitzin, comprovant els preparats en obra i rebutjant, per iniciativa pròpia o per prescripció de la Direcció d'Obra, el subministres o prefabricats que no compti amb les garanties o documents d'idoneïtat requerits per les normes d'aplicació.
- f) Custodiar el Llibre d'ordres i seguiment de l'obra, i donar "l'assabentat" a les anotacions que es practiquin en el mateix.
- h) Preparar les certificacions parcials d'obra i la proposta de liquidació final.
- i) Subscriure amb el Promotor i la Direcció Facultativa les actes de recepció provisional i definitiva.
- j) Concretar les assegurances d'accident de treball i de danys a tercers durant l'obra.

1.2.1. Verificació dels documents del projecte

Abans d'iniciar les obres, el Constructor consignarà per escrit que la documentació aportada li resulta suficient per la comprensió de la totalitat de l'obra contractada o, en cas contrari, sol·licitar els aclariments pertinents.

1.2.1.1 Pla de Seguretat i Salut

El Contractista, a la vista del Projecte d'Execució que contingui el Projecte de Seguretat i Salut presentarà el Pla de Seguretat i Salut dels treballadors de l'obra a l'aprovació de la Direcció facultativa.

1.2.1.2 Oficina a l'obra

El Contractista habilitarà a l'obra una oficina en la que existirà una taula o tauler adient, en el qual poder estendre i consultar els plànols. En dita oficina tindrà sempre el Contractista a disposició de la Direcció Facultativa:

- El Projecte d' Execució complert, inclosos els complements que, en el seu cas, redacti la Direcció Facultativa.
- La llicència d'Obres.
- El llibre d'Ordenances i Assistències.
- El llibre d'Incidències.
- El Reglament i Ordenances de Seguretat i Salut en el Treball.
- La documentació de les assegurances esmentades als articles corresponents.

Disposarà a més el Constructor una oficina per a la Direcció facultativa, convenientment condicionada per que en ella es pugui treballar amb normalitat a qualsevol hora de la jornada.

1.2.1.3 Presència del constructor a l'obra

El Cap d'Obra, per si mateix o per mitjà dels seus tècnics o encarregats, estarà present durant la jornada legal de treball i acompanyarà a la Direcció Facultativa, en les visites que hi hagi a les obres,

posant-se a la seva disposició per a la pràctica dels reconeixements que es considerin necessaris i subministrarà les dades precises per la comprovació d'amidaments i liquidacions.

1.2.1.4 Treballs no estipulats expressament.

És obligatori del contracte executar quant sigui necessari per la bona construcció i aspecte de les obres, encara quant no s'hagi expressament determinat en els documents del Projecte, sempre que, sense separar-se del seu esperit i recta interpretació, ho disposi el Director d'Obra dins dels límits de possibilitats que els pressupostos habilitin, per cada unitat d'obra i tipus d'execució.

1.2.1.5 Interpretacions, aclariments i modificacions dels documents del projecte.

Quan es tracta d'aclarir, interpretar o modificar preceptes dels Plecs de Condicions o indicacions dels plànols o croquis, les ordres i instruccions corresponents es comunicaran precisament per escrit al Constructor; per part seva, aquest haurà de tornar els originals o les còpies subscriuint amb la seva signatura l'interessat, que figurarà al peu de totes les ordres, avisos o instruccions que rebí.

Qualsevol reclamació que en contra de les disposicions preses per aquests cregui oportú fer el Constructor, haurà de dirigir-la, dins del termini de tres dies, a qui la hagi dictat, la qual donarà al Constructor el corresponent rebut, si aquest ho sol·licités.

El Constructor podrà requerir de la Direcció d'Obra, segons les seves respectives cometes, les instruccions o aclariments que calguin per a la correcta interpretació i execució del que s'ha projectat.

1.2.2. Reclamacions contra les ordres de la direcció facultativa.

Les reclamacions que el Contractista vol fer contra les ordres o instruccions demanades de la Direcció Facultativa, només podrà presentar-les, a través de la Direcció d'Obra, davant la Propietat, si són de l'ordre econòmic i d'acord amb les condicions estipulades en els Plecs de Condicions corresponents. Contra disposicions d'ordre tècnic de la Direcció d'Obra, no s'admetrà cap

reclamació; el Constructor podrà salvar la seva responsabilitat, si ho considera oportú, mitjançant exposició raonable dirigida a la Direcció d'Obra, el qual podrà limitar la seva resposta a l'acusament de recepció, que en tot cas serà obligatori per aquest tipus de reclamacions.

1.2.2.1 Recusació pel Contractista del personal nomenat per la Direcció d'Obra

El Contractista no podrà recusar la Direcció Facultativa o personal encarregat per aquest de la vigilància de les obres, ni demanar que per part de la propietat es designin altres facultatius per als reconeixements.

Quant es cregui perjudicat per la tasca d'aquests, procedirà d'acord amb l'estipulat a l'article precedent, però sense que per aquesta causa puguin interrompre ni pertorbar la marxa dels treballs.

1.2.2.2 Faltes del personal

La Direcció Facultativa, en supòsits de desobediència a les seves instruccions, manifesta incompetent o negligència greu que comprometin o pertorbin la marxa dels treballs, podrà requerir el Contractista per que aparti de l'obra els dependents o operaris causants de la pertorbació.

El Contractista podrà subcontractar capítols o unitats d'obra a altres contractistes i industrials, amb subjecció en el seu cas, a l'estipulat en el Plec de Condicions Particulars i sense perjudici de les seves obligacions com a Contractista general de l'obra.

1.3. DESCRIPCIÓ DE LES OBRES

1.3.1. Documents que defineixin les obres i ordres de prelatió

Les obres es defineixen en els Plànols i els Plecs de Prescripcions Tècniques Generals i Particulars.

1.3.1.1 Plànols

Les obres es realitzaran d'acord amb els plànols del Projecte utilitzat per la seva adjudicació i amb les instruccions i plànols complementaris d'execució que, amb detall suficient per la descripció de les obres, lliurarà la Propietat al Contractista.

1.3.1.2 Plànols complementaris

El Contractista haurà de sol·licitar el dia primer de cada mes els plànols complementaris d'execució, necessaris per definir les obres que hagin de realitzar-se seixanta (60) dies després de la data indicada. Els plànols sol·licitats en aquestes condicions seran lliurats al Contractista en un termini no superior a trenta (30) dies.

1.3.1.3 Interpretació dels plànols

Qualsevol dubte en la interpretació dels plànols haurà de ser comunicada al Director de l'Obra, el qual, abans de quinze (15) dies, donarà les explicacions necessàries per aclarir els detalls que no estiguin perfectament definits en els plànols.

1.3.1.4 Confrontació de plànols i mides

El Contractista haurà de confrontar, immediatament després de rebuts, tots els plànols que l'hi hagin estat facilitats, i haurà d'informar aviat al Director de l'Obra sobre qualsevol anomalia o contradicció. Les cotes dels plànols prevaldran sempre sobre les mides a escala.

El Contractista haurà de confrontar els diferents plànols i comprovar les cotes abans d'aparellar l'obra i serà responsable de qualsevol error que hagi pogut evitar de fer.

1.3.1.5 Contradiccions, omissions o errades en la documentació

L'esmentat en els Plecs de Prescripcions Tècniques Generals i Particulars i omès en els Plànols o viceversa, haurà d'ésser executat com si estigués en tots aquests documents.

En cas de contradicció entre els plànols del Projecte i els Plecs de Prescripcions, preval el prescrit en aquests últims.



Les omissions en els Plànols i Plecs a les descripcions errònies de detalls de l'Obra, que siguin manifestament indispensables per portar a terme l'esperit o la intenció exposada en els Plànols i Plecs o que per ús i costums hagin de ser realitzats, no només no eximeix al Contractista de l'obligació d'executar aquests detalls d'obra omesos o erròniament descrits, sinó que, pel contrari, hauran d'ésser executats com si haguessin estat complerts i correctament especificats.

Per a l'execució dels detalls esmentats, el Contractista prepararà uns croquis que proposaran al Director d'Obra per la seva aprovació i posterior execució i abonament.

En tot cas, les contradiccions, omissions o errors que s'adverteixen en aquests documents pel Director, o pel Contractista, hauran de reflectir-se perceptivament a l'Acta de Comprovació del Replanteig.

1.3.1.6 Descripció de les obres en el Plec de Prescripcions

En el Plec de Prescripcions Tècniques Particulars s'inclourà la descripció de les obres a les que aquest Plec de Prescripcions Tècniques Generals haurà d'aplicar-se, a més de l'establert en el Plec de Prescripcions Tècniques Particulars.

En el cas de que el present Plec de Prescripcions Tècniques Generals prevegi diferents opcions per a determinat material, sistema d'execució, unitat d'obra, assaig, etc., el Plec de Prescripcions Tècniques Particulars fixarà exactament la que sigui d'aplicació.

1.4. DESPESES A CÀRREC DEL CONTRACTISTA

Aniran a càrrec del Contractista les següents despeses:

- Despeses corresponents a instal·lacions i equips de maquinària i escomeses provisionals de Serveis.

- Despeses de construcció i retirada de tota classe de construccions auxiliars, instal·lacions, ferramentes.
- Despeses de llogaters o adquisició de terrenys per a dipòsit de maquinària i materials.
- Despeses de protecció d'aplec i de la pròpia obra contra tot deteriorament.
- Despeses de muntatge, conservació i retirada d'instal·lacions per al subministrament d'aigua i energia elèctrica, necessaris per a l'execució de les obres, així com els drets, taxes o impostos de presa, comptadors, etc.
- Despeses i indemnitzacions que es produeixin en les ocupacions temporals; despeses d'explotació i utilització de préstecs, pedreres, lleres i abocadors.
- Despeses de retirada de materials rebutjats, evacuació de restes, neteja general de l'obra i zones confrontades afectades per les obres, etc.
- Despeses de permisos o llicències necessàries per a l'execució excepte dels corresponents a Expropiacions i Serveis afectats.
- Despeses de Senyalització per a desviament de trànsit afectat per l'obra.
- Despeses d'accés i vials provisionals.
- Qualsevol altre tipus de despesa no especificada es considerarà inclosa en els preus unitaris contractats.

1.5. REPLANTEIG DE LES OBRES

El Contractista realitzarà tots els replantejaments parcials que siguin necessaris per a la correcta execució de les obres, que han de ser aprovats per la Direcció. Haurà també de materialitzar sobre el terreny, tots els punts de detall que la Direcció consideri per l'acabament, en planta i perfil de les diferents unitats. Tots els materials, equips i mà d'obra, necessaris per aquest treballs, aniran a càrrec del Contractista.

1.6. MATERIALS

Si les procedències de materials fossin fixades en els documents contractuals, el Contractista haurà d'utilitzar obligatòriament les esmentades procedències, llevat l'autorització expressa del Director de l'obra.

Si per no complir les prescripcions del present Plec es rebutgen materials procedents de l'explanació, préstecs i pedreres, que figuren com utilitzables només en els documents informatius, el Contractista tindrà obligació d'aportar altres materials que compleixin les prescripcions, sense que per això tinguin dret a un nou preu unitari.

El Contractista obtindrà a càrrec seu totes les despeses, cànon, indemnitzacions, etc., que es presentin per l'aportació de material així com la seva retirada a abocadors controlats.

El Contractista notificarà a la Direcció de l'obra, amb suficient antelació, les procedències dels materials que es proposa utilitzar, aportant les mostres i les dades necessàries, tant pel que es refereix a la quantitat com a la qualitat.

1.7. DESVIAMENTS PROVISIONALS

El Contractista executarà o condicionarà en el moment oportú, les carreteres, camins o accessos provisionals per al desviament, que imposin les obres en relació amb el trànsit general i amb els accessos dels confrontats, d'acord amb com es defineix en el Projecte o a les instruccions que rebí de la Direcció. Els materials i les unitats d'obra que comporten les esmentades obres provisionals, compliran totes les prescripcions del Present Plec, com si fossin obres definitives.

Aquestes obres seran d'abonament, amb càrrec a les partides alçades que per tal motiu figurin en el pressupost. En cas que no hi siguin, s'entendrà com a despesa general del contractista.

Si aquests desviaments no fossin necessaris per a l'execució normal de les obres, a judici de la Direcció, sent, per tant, conveniència del Contractista per facilitar o accelerar l'execució de les obres, no seran d'abonament.

Tampoc seran d'abonament els camins d'obra com accessos, pujades, passos provisionals i altres obres necessàries per a la circulació interior de l'obra o per transport de materials de l'obra, o per accessos i circulació del personal de la propietat i visites d'obra. Malgrat tot, el Contractista haurà de mantenir els esmentats camins d'obra i els accessos en bones condicions de circulació.

La conservació durant el termini d'utilització d'aquestes obres provisionals serà a càrrec del contractista.

1.8. ABOCADORS

La localització d'abocadors, així com les despeses que comporti la seva utilització, seran a càrrec del Contractista.

Si en els amidaments i documents informatius del projecte es suposa que el material de l'excavació de l'aplanament, fonaments o rases ha d'utilitzar-se per terraplè, replens, etc. i la Direcció d'obra rebutja l'esmentat material per no complir les condicions del Present Plec, el Contractista haurà de transportar l'esmentat material a abocadors sense dret a cap abonament complementari en la corresponent excavació, ni increment del preu del Contracte per haver d'emprar majors quantitats de material procedent de préstecs.

El Contractista resta obligat a portar a Plantes de Reciclatge aquells materials sobrants de l'obra que siguin susceptibles de ser reciclats.

1.9. SERVITUDS I SERVEIS AFECTATS

Els objectes afectats seran traslladats o retirats per les Companyies i Organismes corresponents.

Malgrat tot, tindrà l'obligació de realitzar els treballs necessaris per la localització, protecció o desviament, en tot cas, dels serveis afectats de poca importància que la Direcció consideri convenient per a la millora del desenvolupament de les obres, si bé aquests treballs seran de pagament al Contractista, ja siguin amb càrrec a les partides alçades existents a l'efecte en el pressupost o per unitats d'obra, amb aplicació dels preus del Quadre núm. 1.

1.10. PREUS UNITARIS

El preu unitari que apareix en lletra en el Quadre de Preus núm. 1, serà el que s'aplicarà en els amidaments per obtenir l'import d'Execució Material de cada unitat d'obra.

Els preus unitaris que figuren en el Quadre de Preus núm. 1 inclouen sempre, llevat prescripció expressa en contra d'un document contractual, i que no figurin en la descomposició del quadre núm. 2 ni en la justificació de preus, els següents conceptes: subministrament (inclosos drets de patents, cànon d'extracció, etc.), transports, aplec, manipulació i utilització de tots els materials usats en l'execució de la corresponent unitat d'obra; les despeses de mà d'obra, maquinària, mitjans auxiliars, ferramentes, instal·lacions, etc.; les despeses de tots tipus d'operacions normalment o incidentalment necessàries per acabar la unitat corresponent i els costos indirectes.

La descomposició dels preus unitaris que figura en el Quadre de Preus núm. 2 és d'aplicació exclusiva a les unitats d'obra incompletes, el Contractista no podrà reclamar modificació dels preus en lletra del Quadre núm. 1, per les unitats totalment executades, per errades i omissions en la descomposició que figura en el Quadre de Preus núm. 2. A l'encapçalament d'ambdós quadres de preus figura una advertència a l'efecte.

La descripció de les operacions i materials necessaris per executar cada unitat d'obra, que figura en els corresponents Articles del Present Plec, no és exhaustiva sinó enunciativa, per a la millor comprensió del conceptes que comprèn la unitat d'obra. Per això, les operacions o materials no relacionats però necessaris per executar la unitat d'obra en la seva totalitat, formen part de la unitat i conseqüentment, es consideren inclosos en el preu unitari corresponent.

1.11. PARTIDES ALÇADES

Les partides que figuren com a "pagament íntegre" en les Prescripcions Tècniques particulars, en els quadres de preus o en els Pressupostos parcials o generals, es pagaran íntegrament al Contractista, un cop realitzats els treballs als quals corresponen.

Les partides alçades "a justificar" es justificaran a partir del Quadre de Preus núm. 1 i, en el seu defecte, a partir dels preus unitaris de la Justificació de Preus.

1.12. PREUS CONTRADICTORIS

Si durant l'execució de les obres fos necessari introduir modificacions al projecte que suposin variació del cost de les obres, així com canvis de les qualitats dels materials o bé, executar obres addicionals que no estiguessin inicialment contemplades en el projecte tècnic, s'acordarà un nou preu contradictori.

Aquest preu haurà de ser aprovat prèvia i expressament per la direcció facultativa i la Propietat per a que neixi l'obligació de pagament.

El nou preu s'haurà d'aprovar abans que s'executi la unitat d'obra a que s'hagi d'aplicar i per tant, la proposta la presentarà la Contractista amb quinze dies d'antelació, com a mínim, a la data que estigui prevista la seva execució, disposant la direcció facultativa i la Propietat del mateix termini

pel seu examen i, en el seu cas, aprovació. En el cas que fos una unitat d'obra de realització urgent que afectés el camí crític de l'obra, la Contractista assumirà expressament l'obligació d'executar les unitats d'obra necessàries encara que no s'hagués arribat a un acord sobre el preu, en el termini màxim dels dos dies següents al de la presentació del preu contradictori per la contractista, sense perjudici de la seva posterior determinació en els termes previstos en els següents paràgrafs.

Els preus contradictoris es generaran d'acord amb les normes i previsions següents:

- Si el nou preu pot deduir-se dels preus elementals del quadre de preus o de la justificació de preus del projecte executiu, es formularà per part de la direcció d'obra i s'aprovarà per part dels serveis tècnics municipals, i a l'hora s'aprovarà per l'òrgan competent.
- En el cas que el nou preu no pugui deduir-se dels preus elementals del quadre de preus o de la justificació de preus del projecte executiu, aquest es compondrà a partir dels preus publicats per l' Institut de Tecnologia de la Construcció de Catalunya (ITEC) i en el seu defecte, d'acord amb els preus fixats en el Butlletí Econòmic de la Construcció.

En cas que no es pugui assimilar a cap partida dels bancs de preus anteriors, serà determinat per un expert tècnic independent que a tal efecte designi el President del Col·legi d'Enginyers de Camins, Canals i Ports de la Província de Barcelona, essent els honoraris meritats per aquest en execució de l'encàrrec realitzat a càrrec de la part que hagi presentat la postura econòmica més allunyada del preu fixat pel mateix.

No obstant l'anterior, en cas que les parts no es possessin d'acord, per qualsevol causa, el contractista quedarà obligat a l'execució, i romandrà pendent la determinació del preu de la/les unitats d'obra afectades a càrrec de l'expert tècnic independent que sigui designat pel President del Col·legi d'Enginyers de Camins, Canals i Ports de la Província de Barcelona, essent els honoraris meritats per aquest en execució de l'encàrrec realitzat a càrrec de la part que hagi presentat la postura econòmica més allunyada del preu fixat pel mateix.

Aquestes noves unitats o materials, un cop aprovat el preu i la mediació, passaran a formar part del Contracte d'obres a tots els efectes.

En qualsevol dels dos casos anteriors els nous preus contradictoris tindran la consideració de preus d'execució material a l'origen, això és, quedaran inclosos en el quadre de preus del contracte, i se'ls aplicarà el corresponent índex de baixa i els percentatges de BI, DG i l'IVA.

1.13. TERMINI DE GARANTIA

El termini de garantia de l'obra serà d'un (1) any comptat a partir de la Recepció Provisional, llevat que en el Contracte es modifiqui expressament aquest termini.

Aquest termini s'estendrà a totes les obres executades sota el mateix contracte (obra principal, abalissament, senyalització i barreres, plantacions, enllumenat, instal·lacions elèctriques, edificacions, obres auxiliars, etc.). En cas de Recepcions parcials, hom es registrarà pel que disposa l'article 171 del Reglament General de Contractació de l'Estat.

1.14. CONSERVACIÓ DE LES OBRES

Definició: Es defineix com a conservació de l'obra els treballs de neteja, acabaments, entreteniments i reparació, i tots aquells treballs que siguin necessaris per mantenir les obres en perfecte estat de funcionament i policia. L'esmentada conservació s'estén a totes les obres executades sota el mateix contracte (obra principal, abalissament, senyalitzacions i barreres, plantacions, enllumenat, instal·lacions elèctriques, edificacions, obres auxiliars, etc.).

El present article serà d'aplicació des de l'ordre d'endegaments de les obres fins a la recepció definitiva. Totes les despeses originades en aquest concepte seran a compte del Contractista.

Seràn a càrrec del Contractista la reposició d'elements que s'hagin deteriorat o hagin estat objecte de robatori. El Contractista haurà de tenir en compte al càlcul de les seves proposicions econòmiques les despeses corresponents a les reposicions esmentades o a les assegurances que siguin convenients.

1.15. EXISTÈNCIA DE TRÀNSIT DURANT L'EXECUCIÓ DE LES OBRES

L'existència de determinats vials que s'hagin de mantenir en servei durant l'execució de les obres no serà motiu de reclamació econòmica per part del Contractista. El Contractista programarà l'execució de les Obres de manera que les interferències siguin mínimes i, si s'escau, construirà els desviaments provisionals que siguin necessaris, sense que això sigui motiu d'increment del preu del contracte. Les despeses ocasionades pels anteriors conceptes i per la conservació dels vials de servei esmentats es consideren incloses en els preus del contracte i en cap moment podran ser objecte de reclamació. En el cas de que l'anterior impliqui la necessitat d'executar determinades parts de les Obres per fases, aquestes seran definides per la Direcció de les Obres i el possible cost addicional es considerarà com en l'apartat anterior inclòs en els preus unitaris.

1.16. INTERFERÈNCIA AMB ALTRES CONTRACTISTES

El Contractista programarà els treballs de manera que durant el període d'execució de les obres sigui possible executar treballs de jardineria, obres complementàries com poden ser execució de xarxes elèctriques, telefòniques o altres treballs. En aquest cas el Contractista complirà les ordres de la Direcció referents a l'execució de les Obres per fases que marcarà la Direcció de les Obres a fi de delimitar zones amb determinades unitats d'obra totalment acabades a fi d'endegar els treballs complementaris esmentats. Les possibles despeses motivades per eventuais paralitzacions o increments de cost deguts a l'esmentada execució per fases, es consideren incloses en els preus del contracte i no podran ser en cap moment objecte de reclamació.

1.17. EXISTÈNCIA DE SERVITUDS I SERVEIS EXISTENTS

Quan sigui necessari executar determinades unitats d'obra, en presència de servituds de qualsevol tipus o de serveis existents que sigui necessari respectar o bé quan s'escaigui l'execució simultània de les Obres i la substitució o reposició de serveis afectats, el Contractista estarà obligat a emprar els mitjans adequats per a l'execució del treball de manera que s'eviti la possible interferència i el risc d'accidents de qualsevol tipus.

El Contractista sol·licitarà a les diferents entitats subministradores o propietaris de serveis plànols de definició de la posició dels esmentats serveis, i localitzarà i descobrirà les canonades de serveis enterrats mitjançant treballs d'excavació manual. Les despeses originades o les disminucions de rendiment originades es consideraren incloses en els preus unitaris i no podran ser objecte de reclamació.

1.18. DESVIAMENT DE SERVEIS

Abans de començar les excavacions, el Contractista, fonamentat en el plànols i dades de què disposi, o mitjançant la visita als serveis si és factible, haurà d'estudiar i replantejar sobre el terreny els serveis i instal·lacions afectades, considerar la millor manera d'executar els treballs per no fer-los malbé i assenyalar aquells que, en últim cas, consideri necessari modificar.

Si l'enginyer Director es mostra conforme, sol·licitarà de l'Empresa i Organismes corresponents, la modificació d'aquestes instal·lacions.

Malgrat tot, si amb la finalitat d'accelerar les obres, les empreses interessades recapten la col·laboració del Contractista, aquest haurà de prestar l'ajuda necessària.

1.19. MESURES D'ORDRE I SEGURETAT

El Contractista està obligat a adoptar mesures d'ordre i seguretat necessàries per a la bona i segura marxa dels treballs.

En tot cas, el constructor serà únicament i exclusivament el responsable durant l'execució de les obres de tots els accidents o perjudicis que pugui patir el seu personal o causar-los a alguna altra persona o Entitat. En conseqüència el constructor assumirà totes les responsabilitats annexes al compliment de la legislació vigent sobre accidents de treball. Serà obligació del constructor la contractació d'assegurança contra el risc per incapacitat permanent o mort dels seus obrers, segons la normativa vigent.

1.20. CONTROL DE QUALITAT DE LES OBRES

La Direcció podrà ordenar que es realitzin els assaigs, anàlisis i proves de materials i unitats d'obra que en cada cas resultin pertinents, tant durant l'execució de les obres com després del seu termini a efectes de recepció.

1.20.1. Definició

S'entendrà per Control de Qualitat el conjunt d'accions plantejades i sistemàtiques necessàries per proveir la confiança adient de que totes les estructures, components i instal·lacions es construeixin d'acord amb el Contracte, Codis, Normes i Especificacions de disseny del present Projecte.

El Control de Qualitat comprendrà els aspectes següents:

- Qualitat de matèries primeres.
- Qualitat d'equips o materials subministrats a obra, incloent el seu procés de fabricació.
- Qualitat d'execució de les obres (construcció i muntatge).

- Qualitat de l'obra terminada (inspecció i proves).

1.20.2. Programa de Control de Qualitat.

1.20.2.1 Procediments, Instruccions i Plànols

Totes les activitats relacionades amb la construcció, inspecció i assaigs, s'hauran d'executar d'acord amb instruccions de treball, procediments, plànols o altres documents anàlegs que desenvoluparan detalladament l'especificat en els plànols i Plecs de Prescripcions del Projecte.

1.20.2.2 Control de materials i serveis comprats

El Contractista realitzarà una avaluació i selecció prèvia de proveïdors que haurà de quedar documentada i serà sotmesa a l'aprovació de la Direcció d'Obra.

Així mateix, realitzarà la inspecció de recepció en la que és comprovi que els materials estan d'acord amb els requisits del projecte, i emetrà els corresponents informes d'inspecció degudament avalats amb els resultats i certificats dels assaigs realitzats.

1.20.2.3 Maneig, emmagatzematge i transport

El Control de Qualitat a realitzar haurà de tenir en compte els procediments i instruccions pròpies per al compliment dels requisits relatius al transport, maneig i emmagatzematge del materials i components utilitzats en l'Obra.

1.20.2.4 Processos especials

Els processos especials com a soldadures, assaigs, proves, etc., seran realitzades i controlades per personal qualificat de Laboratoris Oficials utilitzant procediments homologats d'acord amb els Codis, Normes i Especificacions aplicables d'acord amb els Plecs de Prescripcions i Plànols del Projecte.

El Programa definirà els medis per assegurar i documentar aquests requisits.

1.20.2.5 Gestió de la documentació

S'assegurarà l'adequada gestió de la documentació relativa a la qualitat de l'obra de forma que s'aconsegueixi una evidència final documentada de la qualitat dels elements i activitats incloses en el Programa de Control de Qualitat.

1.20.3. Plans de Control de Qualitat (P.C.Q.) i Programes de Punts d'Inspecció (P.P.I.)

La Direcció d'obra prepararà un Pla de Control de Qualitat, desenvolupant el previst al 1.19.2., per cada activitat o fase d'obra amb un mes d'antelació a la data programada d'inici de l'activitat o fase.

El Pla de Control de Qualitat inclourà, com a mínim, la descripció dels següents conceptes, quan siguin aplicables:

- Descripció i objecte del Pla
- Codis i normes aplicables.
- Materials a utilitzar
- Plànols de construcció (número i denominació)
- Procediments de construcció prevists pel Contractista.
- Procediments d'inspecció, assaigs i proves
- Proveïdors i subcontractistes.
- Embalatge, transport i emmagatzematge.
- Marcat i identificació.
- Documentació a generar referent a la construcció inspecció, assaigs i proves.

Adjunt al P.C.Q. s'inclourà un Programa de Punts d'Inspecció, document que consistirà en un llistat seqüencial de totes les operacions de construcció, inspecció, assaigs i proves a realitzar durant tota l'activitat o fase d'obra.

Per cada operació s'indicarà, sempre que sigui possible, la referència dels plànols i procediments a utilitzar, així com la participació de les organitzacions del Contractista en els controls a realitzar.

Una vegada finalitzada la activitat o fase d'obra, existirà una evidència (mitjançant protocols o firmes en el P.P.I.) de que s'han realitzat totes les inspeccions, proves i assaigs programats.

1.20.4. Abonament dels costos del Sistema de Garantia de Qualitat

Aquests assaigs de control de qualitat seran executats per un Laboratori degudament homologat. Les despeses que s'originin seran a càrrec del contractista fins el límit de l'ú i mig per cent (1'5 %) de l'import del tipus de licitació, mitjançant el corresponent descompte de la certificació mensual d'obres.

1.20.5. Nivell de Control de Qualitat

En els articles corresponents del present Plec o en els plànols, s'especifica el tipus i número d'assaigs a realitzar de forma sistemàtica durant l'execució de l'obra per controlar la qualitat dels treballs. S'entén que el número fixat d'assaigs es mínim i que en el cas d'indicar varis criteris per determinar la seva freqüència, es prendrà aquells que exigeixi una freqüència major.

El Director d'Obra podrà modificar la freqüència i el tipus de dits assaigs per tal d'aconseguir el control adient de la qualitat dels treballs, o realitzar controls de qualitat no previstos en el projecte. Els assaigs addicionals ocasionats per resultats no acceptables seran de compte del Contractista.

1.20.6. Responsable del Contractista del Control de Qualitat.

El Contractista tindrà al front del Control de Qualitat i al llarg de tota l'Obra un Tècnic Superior amb tot l'equip necessari per l'execució d'aquest control.

1.21. COMENÇAMENT DE L'OBRA, RITME D'EXECUCIÓ DELS TREBALLS

El Constructor donarà començament a les obres en el termini marcat en el Plec de Condicions Particulars, desenvolupant en la forma necessària perquè dins dels períodes parcials en aquell assenyalats quedin executats els treballs corresponents i, en conseqüència, l'execució total es porti a terme dintre del termini exigut en el Contracte. L'incompliment dels terminis parcials assenyalats donarà lloc a la imposició de penalitzacions, d'acord amb el que estableix l'article 212 de la Llei 3/2011, de 14 de novembre, text refós de la Llei de Contractes del Sector Públic.

Obligatòriament i per escrit, el Contractista haurà de donar compte a la Direcció Facultativa del començament dels treballs al menys amb tres dies d'antelació.

1.21.1. Ordre dels treballs

En general, la determinació de l'ordre dels treballs és facultat de la contracta, llevat d'aquells casos en que, per circumstàncies d'ordre tècnic, estimi convenient la seva variació la Direcció Facultativa.

1.22. MODIFICACIÓ DEL PROJECTE I TERMINI

1.22.1. MODIFICACIONS DEL PROJECTE PER RAONS D'INTERÈS PÚBLIC DEGUDES A CAUSES IMPREVISIBLES.

Un cop aprovat, haurà de respectar-se íntegrament el contingut del projecte, el seu pressupost i el seu calendari d'execució. L'òrgan de contractació competent únicament podrà introduir modificacions per raó d'interès públic en els elements que l'integren, sempre i quan siguin degudes a causes imprevisibles i de conformitat amb el previst a l'article 107 de la Llei 3/2011, de 14 de novembre, text refós de la Llei de Contractes del Sector Públic

No tindrà la consideració de modificació del contracte l'ampliació del seu objecte que no es pugui integrar en el projecte inicial mitjançant una correcció del mateix o que consisteixi en una prestació susceptible d'utilització o aprofitament independent o adreçada a satisfer necessitats noves no contemplades en la documentació preparatòria del contracte, que hauran de ser contractades de forma separada, en estricta aplicació d'allò establert a l'article 171 b) text refós de la LCSP.

1.22.2. Pròrroga per causa de força major

Si per causa de força major o independent de la voluntat del Constructor, aquest no pogués començar les obres, o hagués de suspendre-les, o no li fos possible acabar-les en els terminis prefixats, es donarà una pròrroga proporcionada pel compliment de la contracta, previ informe favorable de la Direcció d'Obra. Per això, el Constructor exposarà, en escrit dirigit a la Direcció d'Obra, la causa que impedeix l'execució o la marxa dels treballs i l'endarreriment que per això s'originarà en els terminis acordats, raonant degudament la pròrroga que per aquesta causa sol·licita.

Responsabilitat de la direcció facultativa en el retard de l'obra.

El Contractista no podrà excusar-se de no haver complert els terminis d'obres estipulats, adduint com a causa la carència de plànols o ordres de la Direcció Facultativa, a excepció del cas en que tot i sol·licitar-les per escrit no se li haguessin proporcionat.

Obligatòriament i per escrit, el Contractista haurà de donar compte a la Direcció Facultativa del començament dels treballs al menys amb tres dies d'antelació.

1.22.3. Ordre dels treballs

En general, la determinació de l'ordre dels treballs és facultat de la contracta, llevat d'aquells casos en que, per circumstàncies d'ordre tècnic, estimi convenient la seva variació la Direcció Facultativa.

1.23. COMPLIMENT DEFECTUÓS DE LA PRESTACIÓ

S'entendran causes de compliment defectuós de la prestació del contracte les següents:

- La manca de diligència en el compliment d'una ordre de la Direcció de les Obres que impliqui afectar les condicions de seguretat del trànsit de vehicles i persones.
- La manca de diligència en el compliment d'una ordre de la Direcció de les Obres que impliqui afectar les condicions de seguretat i salut dels treballadors del propi contractista i d'altres empreses o institucions relacionades amb les obres.
- La manca de compliment d'aquelles condicions especials d'execució que es puguin determinar en el present projecte:
- És obligatori mantenir el trànsit dels dos sentits.

En funció de la gravetat de l'incompliment, al contracte es determinaran els límits de les penalitats que se li podran atribuir al contractista, a proposta de la Direcció de les Obres, que en cap cas

podran ser superiors al 10 %, en virtut del que determina la llei, i que seran descomptades de les certificacions de les obres.

1.24. CONDICIONS GENERALS D'EXECUCIÓ

Tots els treballs s'executaran amb estricta subjecció al Projecte, a les modificacions del mateix que prèviament hagin estat aprovades i a les ordres i instruccions que sota la seva responsabilitat i per escrit lliuri la Direcció d'Obra al Contractista dins de les limitacions pressupostades.

1.24.1. Obres ocultes

De tots els treballs i unitats d'obra que hagin de restar ocultes a l'acabament de l'Obra, s'aixecaran els plànols previs per que quedin perfectament definits; aquests documents s'estendran per duplicat, lliurant-se'n un a la Direcció Facultativa i l'altre al Contractista, signats tots ells per les dues parts. Aquests plànols, que hauran d'anar suficientment acotats, es consideren documents indispensables i irrecusables per efectuar els amidaments.

1.24.2. Treballs defectuosos

El Constructor és responsable de l'execució dels treballs que ha contractat i de les faltes i defectes que en aquest poden existir sense que l'exoneri de responsabilitat el control a la Direcció Facultativa, ni tampoc el fet de que aquests treballs hagin estat valorats en els certificats parcials d'obra, que sempre s'entendran estesos i abandonats a bon compte.

Com a conseqüència d'allò anteriorment expressat, quan la Direcció Facultativa observa vicis o defectes en els treballs executats, o que els materials emprats, o els aparells col·locats no reuneixen les condicions preceptuals, ja sigui en el curs de l'execució dels treballs, o finalitzats aquests, abans de verificar-se la recepció definitiva de l'obra, podrà disposar que les parts defectuoses siguin

enderrocades i reconstruïdes d'acord amb allò contractat, i tot allò a expenses de la contracta. Si aquest no considerés justa la decisió i es negués a l'enderrocament i reconstrucció ordenades, es plantejarà la qüestió davant el Director d'Obra, qui ho resoldrà.

1.24.3. Vicis ocults

Si la Direcció d'obra tingués fonaments raonables de l'existència de vicis ocults de construcció en les obres executades, ordenarà efectuar en qualsevol moment, i abans de la recepció definitiva, els assaigs, destructius o no, que cregui necessari per reconèixer els treballs que suposi defectuosos.

Les despeses que se'n derivin seran a compte del Constructor, sempre que els vicis existeixin realment; en cas contrari a càrrec de la Propietat.

El Masnou, maig de 2020,

L'Enginyer de Camins, Canals i Ports



Artur Llansà Martí



2. PLEC DE PRESCRIPCIONS TÈCNIQUES PARTICULARS

B - MATERIALS

B0 - MATERIALS BÀSICS

B01 - LÍQUIDS

B011 - NEUTRES

0.- ELEMENTS QUE CONTEMPLA EL PLEC

B0111000.

1.- DEFINICIÓ I CARACTERÍSTIQUES DELS ELEMENTS

Aigües utilitzades per algun dels usos següents:

- Confecció de formigó
- Confecció de morter
- Confecció de pasta de guix
- Reg de plantacions
- Conglomerats de grava-ciment, terra-ciment, grava-emulsió, etc.
- Humectació de bases o subbases
- Humectació de peces ceràmiques, de ciment, etc.

CARACTERÍSTIQUES GENERALS:

Poden ser utilitzades les aigües potables i les sancionades com a acceptables per la pràctica.

Es poden utilitzar aigües de mar o salines anàlogues per a la confecció o curat de formigons sense armadura. Per a la confecció de formigó armat o pretesat es prohibeix l'ús d'aquestes aigües, tret del cas que es facin estudis especials.

Es podrà utilitzar aigua reciclada provinent del rentat dels camions formigonera a la pròpia central de formigó, sempre que compleixi les especificacions anteriors i la seva densitat sigui $\leq 1,3$ g/m³ i la densitat total sigui $\leq 1,1$ g/cm

L'aigua a utilitzar tant en el curat com en la pastada del formigó, no ha de contenir cap substància perjudicial en quantitats que puguin afectar a les propietats del formigó o a la protecció de l'armat.

Si ha d'utilitzar-se per a la confecció o el curat de formigó o de morters i no hi ha antecedents de la seva utilització o aquesta presenta algun dubte s'haurà de verificar que aconsegueix totes aquestes característiques:

- Exponent d'hidrogen pH (UNE 83952): ≥ 5
 - Total de substàncies dissoltes (UNE 83957): ≤ 15 g/l (15.000 ppm)
 - Sulfats, expressats en SO₄⁻ (UNE 83956)
 - Ciment tipus SR: ≤ 5 g/l (5.000 ppm)
 - Altres tipus de ciment: ≤ 1 g/l (1.000 ppm)
 - Ió clor, expressat en Cl⁻ (UNE 7178)
 - Aigua per a formigó armat: ≤ 3 g/l (3.000 ppm)
 - Aigua per a formigó pretesat: ≤ 1 g/l (1.000 ppm)
 - Aigua per a formigó en massa amb armadura de fissuració: ≤ 3 g/l (3.000 ppm)
 - Hidrats de carboni (UNE 7132): 0
 - Substàncies orgàniques solubles en èter (UNE 7235): ≤ 15 g/l (15.000 ppm)
- Ió clor total aportat per components d'un formigó no pot superar:
- Pretensat: $\leq 0,2\%$ pes de ciment
 - Armat: $\leq 0,4\%$ pes de ciment

- En massa amb armadura de fissuració: $\leq 0,4\%$ pes de ciment

2.- CONDICIONS DE SUBMINISTRAMENT I EMMAGATZEMATGE

Subministrament i emmagatzematge: De manera que no s'alterin les seves condicions.

3.- UNITAT I CRITERIS D'AMIDAMENT

Unitat d'amidament: la indicada a la descripció de l'element
Criteri d'amidament: quantitat necessària subministrada a l'obra

4.- NORMATIVA DE COMPLIMENT OBLIGATORI

Real Decreto 1247/2008, de 18 de julio, por el que se aprueba la Instrucción de Hormigón Estructural (EHE-08).

5.- CONDICIONS DE CONTROL DE RECEPCIÓ

OPERACIONS DE CONTROL:

Abans de l'inici de l'obra i si no es tenen antecedents de l'aigua que es vol utilitzar, o es tenen dubtes, s'ha d'analitzar l'aigua per determinar:

- Exponent d'hidrogen pH (UNE 83952)
- Contingut de substàncies dissoltes (UNE 83957)
- Contingut de sulfats, expressats en SO₄ (UNE 83956)
- Contingut en ió clor Cl⁻ (UNE 7178)
- Contingut d'hidrats de carboni (UNE 7132)
- Contingut de substàncies orgàniques solubles en èter (UNE 7235)

En cas d'utilitzar aigua potable de la xarxa de subministrament, no serà obligatori realitzar els assajos anteriors.

En altres casos, la DF o el Responsable de la recepció en el cas de centrals de formigó preparat o de prefabricats, s'ha de disposar la realització dels assajos en laboratoris contemplats en l'apartat 78.2.2.1 de l'EHE, per tal de comprovar el compliment de les especificacions de l'article 27 de l'EHE.

CRITERIS DE PRESA DE MOSTRES:

Els controls s'han de realitzar segons les instruccions de la DF i la norma EHE, realitzant-se la presa de mostres segons la UNE 83951.

INTERPRETACIÓ DE RESULTATS I ACTUACIONS EN CAS D'INCOMPLIMENT:

No s'ha d'acceptar l'aigua que no compleixi les especificacions, ni per a l'amasat ni per al curat.

B0 - MATERIALS BÀSICS



B03 - GRANULATS

B031 - SORRES

0.- ELEMENTS QUE CONTEMPLA EL PLEC

B0310020,B0310500,B0312010,B0311010.

1.- DEFINICIÓ I CARACTERÍSTIQUES DELS ELEMENTS

Sorra procedent de roques calcàries, roques granítiques, marbres blancs i durs, o sorra procedent del reciclatge de residus de la construcció i demolició en una planta legalment autoritzada per al tractament d'aquest tipus de residu.

S'han considerat els tipus següents:

- Sorra de marbre blanc
- Sorra per a confecció de formigons, d'origen:
 - Sorra per a confecció de formigons, d'origen:
 - De pedra calcària
 - De pedra granítica
 - Sorra per a confecció de morters
 - Sorra per a reblert de rases amb canonades
 - Sorres procedents de reciclatge de residus de la construcció i demolicions

CARACTERÍSTIQUES GENERALS:

El contractista ha de sotmetre a l'aprovació de la DF les pedreres o dipòsits d'on s'han d'obtenir els àrids, aportant tots els elements justificatius que cregués convenientes o que li fossin requerits pel Director d'Obra, entre d'altres:

- Classificació geològica.
- Estudi de morfologia.
- Aplicacions anteriors.

La DF ha de poder refusar totes aquelles procedències que, al seu criteri, obligarien a un control massa freqüent dels materials que se n'extrauressin.

Els grànuls han de tenir forma arrodonida o polièdrica.

La composició granulomètrica ha de ser l'adequada al seu ús, o si no consta, la que estableixi explícitament la DF.

No ha de tenir margues o altres materials estranys.

Contingut de pirites o d'altres sulfurs oxidables: 0%

Contingut de matèria orgànica (UNE-EN 1744-1): Color més clar que el patró

Contingut de terrossos d'argila (UNE 7133): <= 1% en pes

Els àrids no han de ser reactius amb el ciment. No s'utilitzaran àrids procedents de roques toves, friables, poroses, etc., ni els que continguin nòduls de guix, compostos ferrosos, sulfurs oxidables, etc, en quantitats superiors a les contemplades a l'EHE

Els àrids reciclats hauran de complir amb les especificacions de l'article 28 de l'EHE. A més, els que provinguin de formigons estructurals sans, o de resistència elevada, han de ser adequats per a la fabricació de formigó reciclats estructural, complint una sèrie de requisits:

- Dimensió mínima permesa = 4 mm
- Terrossos d'argila per a un formigó amb menys del 20% d'àrid reciclat: <= 0,6%
- Terrossos d'argila per a un formigó amb 100% d'àrid reciclat: <= 0,25%
- Absorció d'aigua per a un formigó amb menys del 20% d'àrid reciclat: <= 7%
- Absorció d'aigua per a un formigó amb més del 20% d'àrid reciclat: <= 5%
- Coeficient de Los Angeles: <= 40
- Continguts màxims d'impureses:
 - Material ceràmic: <= 5% del pes
 - Partícules lleugeres: <= 1% del pes
 - Asfalt: <= 1% del pes
 - Altres: <= 1,0 % del pes

En els valors de les especificacions no citades, es mantenen els establerts en l'article 28 de l'EHE.

SORRA DE MARBRE BLANC:

Barreja amb granulats blancs diferents del marbre: 0%

SORRA PER A LA CONFECCIÓ DE FORMIGONS:

Es denomina sorra a la barreja de les diferents fraccions d'àrid fi que s'utilitzen per a la confecció del formigó

Designació: d/D - IL - N

d/D: Fracció granulomètrica, d tamany mínim i D tamany màxim

IL: Presentació, R rodats, T triturats (matxuqueig) i M barreja

N: Naturalesa de l'àrid (C, calcari; S, silici; G, granític; O, ofita; B, basalt; D, dolomític; Q, traquita; I, fonolita; V, varis; A, artificial i R, reciclat

Mida dels grànuls (Tamis 4 UNE-EN 933-2): <= 4 mm

Material retingut pel tamis 0,063 (UNE-EN 933-2) i que sura en un líquid de pes específic 20 kN/m3 (UNE EN 1744-1): <= 0,5% en pes

Compostos de sofre expressats en SO3 i referits a granulat sec (UNE-EN 1744-1): <= 1% en pes

Reactivitat potencial amb els àlcalis del ciment (UNE 146507-2)

Sulfats solubles en àcid, expressats en SO3 i referits al granulat sec (UNE-EN 1744-1): <= 0,8% en pes

Clorurs expressats en Cl- i referits al granulat sec (UNE-EN 1744-1):

- Formigó armat o en massa amb armadures de fissuració: <= 0,05% en pes

- Formigó pretensat: <= 0,03% en pes

Ió clor total aportat per components d'un formigó no pot superar:

- Pretensat: <= 0,2% pes de ciment

- Armat: <= 0,4% pes de ciment

- En massa amb armadura de fissuració: <= 0,4% pes de ciment

Estabilitat (UNE-EN 1367-2):

- Pèrdua de pes amb sulfat sòdic: <= 10%

- Pèrdua de pes amb sulfat magnèsic: <= 15%

Pèrdua de pes amb sulfat magnèsic (UNE-EN 1367-2) quan el formigó estigui sotmès a una classe d'exposició H o F, i l'àrid fi tingui una absorció d'aigua >1%: <= 15%

Coeficient de friabilitat (UNE 83115)

- Per formigons d'alta resistència: < 40

- Formigons en massa o armats amb $F_{ck} \leq 30 \text{ N/mm}^2$: < 50

Els àrids no han de presentar reactivitat potencial amb els àlcalis del formigó. Per a comprovar-ho, s'ha de realitzar en primer lloc un anàlisi petrogràfic, per a obtenir el tipus de reactivitat que, en el seu cas, puguin presentar. Si d'aquest estudi es dedueix la possibilitat de reactivitat àlcali sílice o àlcali silicat, s'ha de realitzar l'assaig descrit a l'UNE 146.508 EX. Si el tipus de reactivitat potencial és àlcali carbonat, s'ha de realitzar l'assaig descrit a l'UNE 146.507 EX Part 2.

La corba granulomètrica de l'àrid fi, ha d'estar compresa dins del fus següent:

Límits	Material retingut acumulat, en % en pes, en els tamisos						
	4 mm	2 mm	1 mm	0,5 mm	0,25 mm	0,125 mm	0,063 mm
Superior	0	4	16	40	70	77	(1)
Inferior	15	38	60	82	94	100	100

(1) Aquest valor varia en funció del tipus i origen de l'àrid.

SORRA DE PEDRA GRANÍTICA PER A LA CONFECCIÓ DE FORMIGONS:

Contingut màxim de fins que passen pel tamis 0,063 mm (UNE-EN 933-1):

- Granulat gruixut:
 - Qualsevol tipus: <= 1,5% en pes
- Granulat fi:
 - Granulat arrodonit: <= 6% en pes



- Granulat de matxuqueig no calcari per a obres sotmeses a exposició IIIa,b,c, IV o alguna classe específica d'exposició: $\leq 6\%$ en pes
- Granulat de matxuqueig no calcari per a obres sotmeses a exposició I,IIa,b o cap classe específica d'exposició: $\leq 10\%$ en pes

Equivalent de sorra (EAV) (UNE-EN 933-8):

- Per a obres en ambients I, IIa,b o cap classe específica d'exposició: ≥ 70
- Resta de casos: ≥ 75

Absorció d'aigua (UNE-EN 1097-6): $\leq 5\%$

SORRA DE PEDRA CALCÀRIA PER A LA CONFECCIÓ DE FORMIGONS:

Contingut màxim de fins que passen pel tamis 0,063 mm (UNE-EN 933-1):

- Granulat gruixut:
 - Qualsevol tipus: $\leq 1,5\%$ en pes
- Granulat fi:
 - Granulat arrodonit: $\leq 6\%$ en pes
 - Granulat de matxuqueig calcari per a obres sotmeses a exposició IIIa,b,c,IV o alguna classe específica d'exposició: $\leq 10\%$ en pes
 - Granulat de matxuqueig calcari per a obres sotmeses a exposició I,IIa,b o cap classe específica d'exposició: $\leq 16\%$ en pes

Valor blau de metilè(UNE 83130):

- Per a obres sotmeses a exposició I,IIa,b o cap classe específica d'exposició: $\leq 0,6\%$ en pes
- Resta de casos: $\leq 0,3\%$ en pes

SORRA PER A LA CONFECCIÓ DE MORTERS:

La composició granulomètrica ha de quedar dintre dels límits següents:

Tamis UNE 7-050 mm	Percentatge en pes que passa pel tamis	Condicions
5,00	A	A = 100
2,50	B	60 \leq B \leq 100
1,25	C	30 \leq C \leq 100
0,63	D	15 \leq D \leq 70
0,32	E	5 \leq E \leq 50
0,16	F	0 \leq F \leq 30
0,08	G	0 \leq G \leq 15
Altres condi- cions		C - D \leq 50 D - E \leq 50 C - E \leq 70

Mida dels grànuls: $\leq 1/3$ del gruix del junt

Contingut de matèries perjudicials: $\leq 2\%$

GRANULATS PROCEDENTS DE RECICLATGE DE RESIDUS DE LA CONSTRUCCIÓ I DEMOLICIONS:

El material ha de procedir d'una planta autoritzada legalment per al tractament de residus de la construcció.

El material no ha de ser susceptible de cap mena de meteorització o d'alteració física o química sota les condicions més desfavorables que presumiblement es puguin donar al lloc d'utilització.

No han de donar lloc, amb l'aigua, a dissolucions que puguin causar danys a estructures, capes de ferms, o contaminar el sòl o corrents d'aigua.

S'ha considerat que l'ús serà el reblert de rases amb canonades.

Per a qualsevol utilització diferent d'aquesta, es requereix l'acceptació expressa de la direcció facultativa i la justificació mitjançant els assaigs que pertoquin que es compleixen les condicions requerides per a l'ús al que es pretén destinar.

2.- CONDICIONS DE SUBMINISTRAMENT I EMMAGATZEMATGE

Subministrament i emmagatzematge: De manera que no s'alterin les seves condicions. Cada remesa de sorra s'ha de descarregar en una zona ja preparada de sòl sec. Les sorres de tipus diferents s'han d'emmagatzemar per separat. Els àrids s'han d'emmagatzemar de tal manera que quedin protegits contra la contaminació, i evitant la seva possible segregació, sobretot durant el seu transport. Es recomana emmagatzemar-los sota cobert per evitar els canvis de temperatura del granulat, i en un terreny sec i net destinat a l'apilament dels àrids. Les sorres d'altres tipus s'han d'emmagatzemar per separat.

3.- UNITAT I CRITERIS D'AMIDAMENT

Unitat d'amidament: la indicada a la descripció de l'element
Criteri d'amidament: quantitat necessària subministrada a l'obra

4.- NORMATIVA DE COMPLIMENT OBLIGATORI

SORRA PER A LA CONFECCIÓ DE FORMIGONS:

Real Decreto 1247/2008, de 18 de julio, por el que se aprueba la Instrucción de Hormigón Estructural (EHE-08).

SORRA PER A LA CONFECCIÓ DE MORTERS:

Real Decreto 1247/2008, de 18 de julio, por el que se aprueba la Instrucción de Hormigón Estructural (EHE-08).

UNE-EN 12620:2003 Áridos para hormigón.

Real Decreto 314/2006, de 17 de marzo, por el que se aprueba el Código Técnico de la Edificación Parte 2. Documento Básico de Seguridad estructural Fábrica DB-SE-F.

GRANULATS PROCEDENTS DE RECICLATGE DE RESIDUS DE LA CONSTRUCCIÓ I DEMOLICIONS:

Decret Legislatiu 1/2009, de 21 de juliol, pel qual s'aprova el Text refós de la Llei reguladora dels residus.

SORRES PER A ALTRES USOS:

No hi ha normativa de compliment obligatori.

5.- CONDICIONS DE CONTROL DE RECEPCIÓ

CONDICIONS DE MARCATGE I CONTROL DE LA DOCUMENTACIÓ:

L'entrega de granulat a l'obra ha d'anar acompanyada d'un full de subministrament proporcionat pel subministrador, en el que hi han de constar com a mínim les següents dades:

- Identificació del subministrador
- Número del certificat de marcatge CE o indicació d'autoconsum
- Número de sèrie de la fulla de subministrament
- Nom de la cantera
- Data del lliurament
- Nom del peticionari
- Designació de l'àrid segons l'article 28.2 de l'EHE
- Quantitat de granulat subministrat
- Identificació del lloc de subministrament

El fabricant ha de proporcionar la informació relativa a la granulometria i a les toleràncies de l'àrid subministrat.

El subministrador ha de posar a disposició de la DF en el cas que aquesta ho sol·liciti, la documentació següent, que acredita el marcatge CE, segons el sistema d'avaluació de conformitat aplicable, d'acord amb el que disposa l'apartat 7.2.1 del CTE:

- Productes per a carreteres i altres treballs d'obres públiques i edificació de Funcio: Aplicacions que exigeixen requisits de seguretat molt estrictes*. * Requisits que han de ser definits per lleis, reglaments i normes administratives nacionals de cada estat membre,

- Productes per a edificació, fabricació de productes de formigó prefabricat, carreteres i altres treballs d'obres públiques de Funcio: Aplicacions que exigeixen requisits de seguretat molt estrictes*. * Requisits que han de ser definits per lleis, reglaments i normes administratives nacionals de cada estat membre:

- Sistema 2+: Declaració de Prestacions

- Productes per a edificació, fabricació de productes de formigó prefabricat, carreteres i altres treballs d'obres públiques de Funcio: Aplicacions que no exigeixen requisits de seguretat molt estrictes*. * Requisits que han de ser definits per lleis, reglaments i normes administratives nacionals de cada estat membre,

- Productes per a carreteres i altres treballs d'obres públiques i edificació de Funcio: Aplicacions que no exigeixen requisits de seguretat molt estrictes*. * Requisits que han de ser definits per lleis, reglaments i normes administratives nacionals de cada estat membre:

- Sistema 4: Declaració de Prestacions

El símbol de marcatge de conformitat CE s'ha d'estampar d'acord amb la Directiva 93/68CE i ha d'estar visible sobre el producte o sobre etiqueta, embalatge o documentació comercial i ha d'anar acompanyat de la següent informació:

- Número d'identificació de l'organisme de certificació
- Nom o marca d'identificació i direcció del fabricant
- Les dues últimes xifres de l'any d'impressió del marcatge
- Referència a la norma (UNE-EN 12620)
- Descripció del producte (nom genèric, material, ús previst)
- Designació del producte
- Informació de les característiques essencials aplicables

A la documentació del marcatge haurà d'indicar:

- Nom del laboratori que ha realitzat els assajos
- Data d'emissió del certificat
- Garantia de que el tractament estadístic és l'exigit en el marcatge
- Estudi de fins que justifiqui experimentalment el seu ús, en el cas que hi hagi àrids que no compleixen amb l'article 28.4.1.

L'àrid reciclat ha d'incloure en la seva documentació:

- Naturalesa del material
- Planta productora de l'àrid i empresa transportista de la runa
- Presència d'impureses
- Detalls de la seva procedència
- Altre informació que resulti rellevant

OPERACIONS DE CONTROL:

Els àrids han de disposar del marcatge CE, de tal manera que la comprovació de la seva idoneïtat per al seu ús es farà mitjançant un control documental del marcatge per tal de determinar el compliment de les especificacions del projecte i de l'article 28 de l'EHE.

En el cas d'àrids d'autoconsum, el Constructor o el Subministrador ha d'aportar un certificat d'assaig, de com a màxim tres mesos d'antiguitat, realitzat en un laboratori de control dels contemplats en l'article 78.2.2.1 de l'EHE, que verifiqui el compliment de les especificacions de l'àrid subministrat respecte l'article 28 de l'EHE.

La DF ha de poder valorar el nivell de garantia del distintiu, i en cas de no disposar de suficient informació, ha de poder determinar l'execució de comprovacions mitjançant assaigs.

La DF, a més, ha de valorar si realitzar una inspecció a la planta de fabricació, a poder ser, abans del subministra de l'àrid, per comprovar la idoneïtat per a la seva fabricació. En cas necessari, la DF ha de poder realitzar els assaigs següents per a verificar la conformitat de les especificacions:

- Matèria orgànica (UNE-EN 1744-1).
- Terrossos d'argila (UNE 7133).
- Material retingut pel garbell 0.063 UNE (UNE EN 933-2) i que sura en un líquid de pes específic 2 (UNE EN 1744-1).
- Compostos de sofre (SO₃)- respecte al granulat sec (UNE-EN 1744-1).
- Sulfats solubles en àcid (UNE-EN 1744-1).
- Contingut d'Ió CL- (UNE-EN 1744-1).



- Assaig petrogràfic
- Reactivitat potencial amb els àlcalis del ciment (UNE 146-507 i UNE 146-508).
- Equivalent de sorra (UNE-EN 933-8).
- Absorció d'aigua (UNE-EN 1097-6).
- Assaig d'identificació per raigs X.
- Pèrdua de pes amb sulfat magnèsic (UNE-EN 1367-2)
- Assaig granulomètric (UNE-EN 933-2)
- Coeficient de friabilitat (UNE 83115)

Un cop s'hagi realitzat l'apilament, s'ha de realitzar una inspecció visual, i si es considera necessari, s'han de prendre mostres per realitzar els assaigs corresponents.

S'ha de poder acceptar la sorra que no compleixi amb els requisits sempre i quan mitjançant rentat, cribatge o mescla, assoleixi les condicions exigides.

CRITERIS DE PRESA DE MOSTRES:

Els controls s'han de realitzar segons les instruccions de la DF i la norma EHE.

INTERPRETACIÓ DE RESULTATS I ACTUACIONS EN CAS D'INCOMPLIMENT:

No s'ha d'acceptar la sorra que no compleixi totes les especificacions indicades al plec de condicions. Si la granulometria no s'ajusta a la utilitzada per a l'establiment de les dosificacions aprovades, s'hauran de projectar i aprovar noves fórmules de treball.

No s'han d'utilitzar àrids fins els quals l'equivalent de sorra sigui inferior a:

- 70, en obres sotmeses a les classes I, IIa o IIb, i no sotmeses a cap classe específica d'exposició
- 75, en la resta de casos

En cas que les sorres procedents del matxuqueig de roques calcàries o de roques dolomítiques que no compleixin l'especificació de l'equivalent de sorra, s'han de poder acceptar si l'assaig del blau de metilè (UNE-EN 933-9) compleix el següent:

- Per a obres amb classe general d'exposició I, IIa o IIb (i sense classe específica):
<= 0,6% en pes
- Resta de casos: <= 0,3% en pes

Si el valor del blau de metilè fos superior als valors anteriors, i es presentin dubtes de la presència d'argila en els fins, s'ha de poder realitzar un assaig de rajos X per a la seva detecció i identificació: s'ha de poder utilitzar l'àrid fi si les argiles són del tipus caolinita o illita, i si les propietats del formigó amb aquest àrid són les mateixes que les d'un que tingui els mateixos components però sense els fins.

S'han de poder utilitzar sorres rodades, o procedents de roques matxucades, o escòries siderúrgiques adequades, en la fabricació de formigó d'ús no estructural.

B0 - MATERIALS BÀSICS

B03 - GRANULATS

B032 - SAULONS

0.- ELEMENTS QUE CONTEMPLA EL PLEC

B0321000,B032R400,B032UR40,B032U200.

1.- DEFINICIÓ I CARACTERÍSTIQUES DELS ELEMENTS

Sorra procedent de roca granítica meteoritzada, obtinguda per excavació.

CARACTERÍSTIQUES GENERALS:

El tipus de material utilitzat ha de ser l'indicat a la DT o en el seu defecte el que determini la DF.

Els materials no han de ser susceptibles a meteorització o alteració física o química. Han de poder barrejar-se amb aigua sense donar lloc a dissolucions perjudicials per a l'estructura, per altres capes de ferm, o que puguin contaminar.

Durant l'extracció s'ha de retirar la capa vegetal. No ha de tenir argiles, margues o d'altres matèries estranyes.

La fracció que passa pel tamís 0,08 (UNE 7050) ha de ser inferior a 2/3, en pes, de la que passa pel tamís 0,40 (UNE 7050).

La composició granulomètrica ha de ser l'adequada al seu ús i ha de ser la que es defineix a la partida d'obra en què intervingui o, si no hi consta, la que estableixi explícitament la DF.

A la vegada, els grànuls han de tenir forma arrodonada o polièdrica, i han de ser nets, resistents i de granulometria uniforme.

Coeficient de desgast "Los Angeles" (NLT-149): < 50

Índex CBR (NLT-111): > 20

Contingut de matèria orgànica: Nul

Mida del granulat:

- Sauló garbellat: <= 50 mm

- Sauló no garbellat: <= 1/2 gruix de la tongada

2.- CONDICIONS DE SUBMINISTRAMENT I EMMAGATZEMATGE

Subministrament i emmagatzematge: De manera que no s'alterin les seves condicions.



3.- UNITAT I CRITERIS D'AMIDAMENT

Unitat d'amidament: la indicada a la descripció de l'element
Criteri d'amidament: quantitat necessària subministrada a l'obra

4.- NORMATIVA DE COMPLIMENT OBLIGATORI

No hi ha normativa de compliment obligatori.

5.- CONDICIONS DE CONTROL DE RECEPCIÓ

OPERACIONS DE CONTROL:

Les tasques de control a realitzar són les següents:

Abans de començar l'obra, quan hagi canvi de procedència del material, o amb la freqüència indicada durant la seva execució, es realitzaran els següents assaigs d'identificació del material:

- Per a cada 1000 m3 o fracció diària i sobre 2 mostres:
 - Assaig granulomètric (UNE EN 933-1),
 - Assaig d'equivalent de sorra (UNE EN 933-8)
 - I en el seu cas, assaig de blau de metilè (UNE EN 933-9)
- Per a cada 5000 m3, o 1 cop a la setmana si el volum executat és menor:
 - Determinació dels límits d'Atterberg (UNE 103103 i UNE 103104)
 - Assaig Próctor Modificat (UNE 103501)
 - Humitat natural (UNE EN 1097-5)
- Per a cada 20000 m3 o 1 cop al mes si el volum executat és menor:
 - Coeficient de desgast de "Los Angeles" (UNE-EN 1097-2)
 - Assaig CBR (UNE 103502), cada 4500 m3 o cada setmana si el volum executat és menor.

El Director de les obres podrà reduir a la meitat la freqüència dels assaigs si considera que els materials són suficientment homogenis, o si en el control de recepció de la unitat acabada s'han aprovat 10 lots consecutius.

CRITERIS DE PRESA DE MOSTRES:

S'han de seguir les instruccions de la DF i els criteris de les normes de procediment indicades en cada assaig.

INTERPRETACIÓ DE RESULTATS I ACTUACIONS EN CAS D'INCOMPLIMENT:

Els resultats dels assaigs d'identificació han de complir estrictament les especificacions indicades, en cas contrari, no s'autoritzarà l'ús del material corresponent.

B0 - MATERIALS BÀSICS

B03 - GRANULATS

B033 - GRAVES

0.- ELEMENTS QUE CONTEMPLA EL PLEC

B0330020,B0332Q10,B0332020,B0331Q10.

1.- DEFINICIÓ I CARACTERÍSTIQUES DELS ELEMENTS

Granulats utilitzats per a algun dels usos següents:

- Confecció de formigons
- Confecció de barreges grava-ciment per a paviments
- Material per a drenatges
- Material per a paviments

El seu origen pot ser:

- Granulats naturals, procedents d'un jaciment natural
- Granulats naturals, obtinguts per matxucament de roques naturals
- Granulats procedents d'escòries siderúrgiques refredades per aire
- Granulats procedents del reciclatge de residus de la construcció o demolicions, provinents d'una planta legalment autoritzada per al tractament d'aquests residus

Els granulats naturals poden ser:

- De pedra granítica
- De pedra calcària

Els granulats procedents del reciclatge d'enderrocs de la construcció que s'han considerat són els següents:

- Granulats reciclats provinents de construcció de maó
- Granulats reciclats provinents de formigó
- Granulats reciclats mixtes
- Granulats reciclats prioritàriament naturals

CARACTERÍSTIQUES GENERALS:

El contractista ha de sotmetre a l'aprovació de la DF les pedreres o dipòsits d'on s'han d'obtenir els àrids, aportant tots els elements justificatius que cregués convenients o que li fossin requerits pel Director d'Obra, entre d'altres:

- Classificació geològica.
- Estudi de morfologia.
- Aplicacions anteriors.

La DF ha de poder refusar totes aquelles procedències que, al seu criteri, obligarien a un control massa freqüent dels materials que se n'extraguessin.

CARACTERÍSTIQUES GENERALS DELS GRANULATS RECICLATS

Els granulats procedents de reciclatge d'enderrocs no han de contenir en cap cas restes provinents de construccions amb patologies estructurals, com ara ciment aluminós, granulats amb sulfurs, sílice amorfa o corrosió de les armadures.

Els grànuls han de tenir forma arrodonida o polièdrica.

La composició granulomètrica ha de ser l'adequada al seu ús i ha de ser la que es defineix



- Armat: $\leq 0,4\%$ pes de ciment
 - En massa amb armadura de fissuració: $\leq 0,4\%$ pes de ciment
 Contingut de pirites o d'altres sulfurs: 0%
 Contingut d'ió Cl-:
 - Granulats reciclats mixtos: $< 0,06\%$
 El contingut de matèria orgànica que sura en un líquid de pes específic 2 segons la UNE-EN 1744-1 (Apart.) 14.2 serà $\leq 1\%$ per a granulats gruixuts.
 Contingut de materials no petris (roba, fusta, paper...):
 - Granulats reciclats provinents de formigó o mixtos: $< 0,5\%$
 - Altres granulats: Nul
 Contingut de restes d'asfalt:
 - Granulat reciclat mixt o provinent de formigó: $< 0,5\%$
 - Altres granulats: Nul
 Reactivitat:
 - Àlcali-silici o àlcali-silicat (Mètode químic UNE 146-507-1 EX o Mètode accelerat UNE 146-508 EX): Nul·la
 - Àlcali-carbonat (Mètode químic UNE 146-507-2): Nul·la
 Estabilitat (UNE-EN 1367-2):
 - Pèrdua de pes amb sulfat magnèsic: $\leq 18\%$
 Resistència a la fragmentació segons UNE-EN 1097-2 (Assaig de los Angeles):
 - Granulats gruixuts naturals: ≤ 40
 Absorció d'aigua:
 - Granulats gruixuts naturals (UNE-EN 1097-6): $< 5\%$
 - Granulats reciclats provinents de formigó: $< 10\%$
 - Granulats reciclats mixtos: $< 18\%$
 - Granulats reciclats prioritariament naturals: $< 5\%$
 Pèrdua de pes amb cinc cicle de sulfat de magnesi segons UNE-EN 1367-2:
 - Granulats gruixuts naturals: $\leq 18\%$
 Els àrids no han de presentar reactivitat potencial amb els àlcalis del formigó. Per a comprovar-ho, s'ha de realitzar en primer lloc un anàlisi petrogràfic, per a obtenir el tipus de reactivitat que, en el seu cas, puguin presentar. Si d'aquest estudi es dedueix la possibilitat de reactivitat àlcali sílice o àlcali silicat, s'ha de realitzar l'assaig descrit a l'UNE 146.508 EX. Si el tipus de reactivitat potencial és àlcali carbonat, s'ha de realitzar l'assaig descrit a l'UNE 146.507 EX Part 2.
 Els àrids no han de ser reactius amb el ciment. No s'utilitzaran àrids procedents de roques toves, friables, poroses, etc., ni els que continguin nòduls de guix, compostos ferrosos, sulfurs oxidables, etc, en quantitats superiors a les contemplades a l'EHE
GRAVA PER A DRENATGES:
 El granulat ha de ser procedent d'un jaciment natural, del matxuqueig de roques naturals, o del reciclatge d'enderrocs. No ha de presentar restes d'argila, margues o altres materials estranys.
 La mida màxima dels grànuls ha de ser de 76 mm (tamís 80 UNE) i el garbellat ponderal acumulat pel tamís 0,08 UNE ha de ser $\leq 5\%$. La composició granulomètrica ha de ser fixada explícitament per la DF segons les característiques del terreny per drenar i del sistema de drenatge.
 Plasticitat: No plàstic
 Coeficient de desgast (assaig "Los Angeles" UNE-EN 1097-2): ≤ 40
 Equivalent de sorra (UNE-EN 933-8): > 30
 Condicions generals de filtratge:
 - F15/d85: < 5
 - F15/d15: < 5
 - F50/d50: < 5
 (Fx = grandària superior de la fracció x% en pes del material filtrant, dx = grandària superior de la proporció x% del terreny a drenar)
 A més, el coeficient d'uniformitat del filtre ha de ser:
 - F60/F10: < 20
 Condicions de la granulometria en funció del sistema previst d'evacuació de l'aigua:

- Per a tubs perforats: F85/Diàmetre de l'orifici: > 1
 - Per a tubs amb juntes obertes: F85/ Obertura de la junta: $> 1,2$
 - Per a tubs de formigó porós: F85/d15 de l'àrid del tub: $> 0,2$
 - Si es dreña per metxinals: F85/ diàmetre del metxinal: > 1
 Quan no sigui possible trobar un material granular d'aquestes condicions es faran filtres granulars compostos de varies capes. La més gruixuda es col·locarà al costat del sistema d'evacuació. Aquesta complirà les condicions de filtre respecte a la següent i així successivament fins arribar al replè o al terreny natural. Es podrà recórrer a l'ús de filtres geotèxtils.
 Quan el terreny natural estigui constituït per materials amb graves i boles a efectes del compliment de les condicions anteriors, s'atendrà únicament a la corba granulomètrica de la fracció del mateix inferior a 25 mm.
 Si el terreny no és cohesiu i està compost per sorra fina i llims, el material drenant haurà de complir, a més de les condicions generals de filtre, la condició: F15 > 1 mm.
 Si el terreny natural és cohesiu, compacte i homogeni, sense restes de sorra o llims, les condicions de filtre 1 i 2 s'han de substituir per: 0,1 mm $> F15 > 0,4$ mm
 En els drens cecs, el material de la zona permeable central haurà de complir les següents condicions:
 - Mida màxima de l'àrid: Entre 20 mm i 80 mm
 - Coeficient d'uniformitat: F60/F10 < 4
 Si s'utilitza granulats reciclats s'ha de comprovar que l'inflament (assaig CBR (NLT-111)) sigui inferior al 2% (UNE 103502).

2.- CONDICIONS DE SUBMINISTRAMENT I EMMAGATZEMATGE

CONDICIONS GENERALS:

Subministrament i emmagatzematge: De manera que no s'alterin les seves condicions. Cada remesa de grava s'ha de descarregar en una zona ja preparada de sòl sec
 Les graves de tipus diferents s'han d'emmagatzemar per separat
 Els àrids s'emmagatzemaran de tal manera que quedin protegits contra la contaminació, i evitant la seva possible segregació, sobretot durant el seu transport. Es recomana emmagatzemar-los sota cobert per evitar els canvis de temperatura del granulat.

3.- UNITAT I CRITERIS D'AMIDAMENT

Unitat d'amidament: la indicada a la descripció de l'element
 Criteri d'amidament: quantitat necessària subministrada a l'obra

4.- NORMATIVA DE COMPLIMENT OBLIGATORI

GRAVA PER A LA CONFECCIÓ DE FORMIGONS:

Real Decreto 1247/2008, de 18 de julio, por el que se aprueba la Instrucción de Hormigón Estructural (EHE-08).

UNE-EN 12620:2003 Áridos para hormigón.

GRAVA PER A PAVIMENTS:

* Orden de 6 de febrero de 1976 por la que se aprueba el Pliego de Prescripciones Técnicas Generales para Obras de Carreteras y Puentes (PG-3).

GRAVA PER A DRENATGES:

Orden de 21 de junio de 1965 por la que se aprueba la Instrucción de la Dirección General de Carreteras 5.1.IC «Drenaje» que figura como anejo a esta Orden.

Orden de 14 de mayo de 1990 por la que se aprueba la Instrucción de carreteras 5.2-1C «Drenaje superficial».

5.- CONDICIONS DE CONTROL DE RECEPCIÓ

CONDICIONS DE MARCATGE I CONTROL DE LA DOCUMENTACIÓ:



L'entrega de granulat a l'obra ha d'anar acompanyada d'un full de subministrament proporcionat pel subministrador, en el que hi han de constar com a mínim les següents dades:

- Identificació del subministrador
- Número del certificat de marcatge CE o indicació d'autoconsum
- Número de sèrie de la fulla de subministrament
- Nom de la cantera o planta subministradora en cas de material reciclat
- Data del lliurament
- Nom del peticionari
- Designació de l'àrid segons l'article 28.2 de l'EHE
- Quantitat de granulat subministrat
- Identificació del lloc de subministrament

El fabricant ha de proporcionar la informació relativa a la granulometria i a les toleràncies de l'àrid subministrat.

El subministrador ha de posar a disposició de la DF en el cas que aquesta ho sol·liciti, la documentació següent, que acredita el marcatge CE, segons el sistema d'avaluació de conformitat aplicable, d'acord amb el que disposa l'apartat 7.2.1 del CTE:

- Productes per a carreteres i altres treballs d'obres públiques i edificació de Funcio: Aplicacions que exigeixen requisits de seguretat molt estrictes*. * Requisits que han de ser definits per lleis, reglaments i normes administratives nacionals de cada estat membre,

- Productes per a edificació, fabricació de productes de formigó prefabricat, carreteres i altres treballs d'obres públiques de Funcio: Aplicacions que exigeixen requisits de seguretat molt estrictes*. * Requisits que han de ser definits per lleis, reglaments i normes administratives nacionals de cada estat membre:

- Sistema 2+: Declaració de Prestacions

- Productes per a edificació, fabricació de productes de formigó prefabricat, carreteres i altres treballs d'obres públiques de Funcio: Aplicacions que no exigeixen requisits de

seguretat molt estrictes*. * Requisits que han de ser definits per lleis, reglaments i normes administratives nacionals de cada estat membre,

- Productes per a carreteres i altres treballs d'obres públiques i edificació de Funcio: Aplicacions que no exigeixen requisits de seguretat molt estrictes*. * Requisits que han de ser definits per lleis, reglaments i normes administratives nacionals de cada estat membre:

- Sistema 4: Declaració de Prestacions

El símbol de marcatge de conformitat CE s'ha d'estampar d'acord amb la Directiva 93/68CE i ha d'estar visible sobre el producte o sobre etiqueta, embalatge o documentació comercial i ha d'anar acompanyat de la següent informació:

- Número d'identificació de l'organisme de certificació
- Nom o marca d'identificació i direcció del fabricant
- Les dues últimes xifres de l'any d'impressió del marcatge
- Referència a la norma (UNE-EN 12620)
- Descripció del producte (nom genèric, material, ús previst)
- Designació del producte
- Informació de les característiques essencials aplicables

A la documentació del marcatge haurà d'indicar:

- Nom del laboratori que ha realitzat els assajos
- Data d'emissió del certificat
- Garantia de que el tractament estadístic és l'exigit en el marcatge
- Estudi de fins que justifiqui experimentalment el seu ús, en el cas que hi hagi àrids que no compleixen amb l'article 28.4.1.

L'àrid reciclat ha d'incloure en la seva documentació:

- Naturalesa del material



- Planta productora de l'àrid i empresa transportista de la runa
- Presència d'impureses
- Detalls de la seva procedència
- Altre informació que resulti rellevant

El subministrador de granulats procedents de reciclatge, ha d'aportar la documentació que garanteixi el compliment de les especificacions establertes a la norma EHE-08, si el material s'ha d'utilitzar en la confecció de formigons.

OPERACIONS DE CONTROL:

Els àrids han de disposar del marcatge CE, de tal manera que la comprovació de la seva idoneïtat per al seu ús es farà mitjançant un control documental del marcatge per tal de determinar el compliment de les especificacions del projecte i de l'article 28 de l'EHE.

En el cas d'àrids d'autoconsum, el Constructor o el Subministrador ha d'aportar un certificat d'assaig, de com a màxim tres mesos d'antiguitat, realitzat en un laboratori de control dels contemplats en l'article 78.2.2.1 de l'EHE, que verifiqui el compliment de les especificacions de l'àrid subministrat respecte l'article 28 de l'EHE.

La DF ha de poder valorar el nivell de garantia del distintiu, i en cas de no disposar de suficient informació, ha de poder determinar l'execució de comprovacions mitjançant assaigs.

La DF, a més, ha de valorar si realitzar una inspecció a la planta de fabricació, a poder ser, abans del subministra de l'àrid, per comprovar la idoneïtat per a la seva fabricació. En cas necessari, la DF ha de poder realitzar els assaigs següents per a verificar la conformitat de les especificacions:

- Índex de llenques (UNE-EN 933-3).
- Terrossos d'argila (UNE 7133)
- Partícules toves (UNE 7134)
- Coeficient de forma (UNE EN 933-4)

- Material retingut pel garbell 0.063 UNE (UNE EN 933-2) i que sura en un líquid de pes específic 2 (UNE EN 1744-1).
- Compostos de sofre (SO3)- respecte al granulat sec (UNE-EN 1744-1).
- Contingut en ió clor Cl- (UNE-EN 1744-1)
- Assaig petrogràfic
- Reactivitat potencial amb els àlcalis del ciment (UNE 146-507 i UNE 146-508).
- Estabilitat, resistència a l'atac del sulfat magnèsic (UNE-EN 1367-2).
- Absorció d'aigua (UNE-EN 1097-6).
- Resistència al desgast Los Angeles (UNE-EN 1097-2).
- Assaig d'identificació per raigs X.
- Assaig granulomètric (UNE-EN 933-2)

OPERACIONS DE CONTROL EN GRAVA PER A DRENATGES:

Les tasques de control a realitzar són les següents:

- Inspecció visual del material i recepció del certificat de procedència i qualitat corresponent.
- Abans de començar el reblert, quan hagi canvi de procedència del material, o cada 2000 m3 durant la seva execució, es realitzaran els següents assaigs d'identificació del material:
 - Assaig granulomètric del material filtrant (UNE EN 933-1)
 - Assaig granulomètric del material adjacent (UNE 103101)
 - Desgast de "Los Angeles" (UNE EN 1097-2)

S'ha de demanar un certificat de procedència del material, que en el cas d'àrids naturals ha de contenir:

- Classificació geològica



- Estudi de morfologia
- Aplicacions anteriors
- Assaigs d'identificació del material

CRITERIS DE PRESA DE MOSTRES:

Els controls s'han de realitzar segons les instruccions de la DF i la norma EHE.

CRITERIS DE PRESA DE MOSTRES EN GRAVA PER A DRENATGES:

S'han de seguir les instruccions de la DF i els criteris de les normes de procediment indicades en cada assaig.

INTERPRETACIÓ DE RESULTATS I ACTUACIONS EN CAS D'INCOMPLIMENT:

No s'acceptarà la grava que no compleixi totes les especificacions indicades al plec. Si la granulometria no s'ajusta a la utilitzada per a l'establiment de les dosificacions aprovades, s'hauran de projectar i aprovar noves fórmules de treball.

INTERPRETACIÓ DE RESULTATS I ACTUACIÓ EN CAS D'INCOMPLIMENT EN GRAVA PER A DRENATGES:

Els resultats dels assaigs d'identificació han de complir estrictament les especificacions indicades, en cas contrari, no s'ha d'autoritzar l'ús del material corresponent en l'execució del reblert.

B0 - MATERIALS BÀSICS

B03 - GRANULATS

B037 - TOT-U

0.- ELEMENTS QUE CONTEMPLA EL PLEC

B037R000.

1.- DEFINICIÓ I CARACTERÍSTIQUES DELS ELEMENTS

Material granular de granulometria contínua.

S'han considerat els tipus següents:

- Tot-u natural: format bàsicament per partícules no triturades procedents de graveres o dipòsits naturals, sòls naturals o una barreja de tots dos.
- Tot-u artificial: compost d'àrids procedents de la trituració, total o parcial, de pedra de cantera o de grava natural.
- Tot-u artificial procedent de materials granulars reciclats.

CARACTERÍSTIQUES GENERALS:

El tipus de material utilitzat ha de ser l'indicat a la DT o en el seu defecte el que determini la DF.

La composició granulomètrica ha de ser l'adequada al seu ús i ha de ser la que es defineix a la partida d'obra en què intervingui o, si no hi consta, la que estableixi explícitament la DF.

El granulat ha de tenir forma arrodonida o polièdrica, i ha de ser net, resistent i de granulometria uniforme.

No ha de ser susceptible de cap tipus de meteorització o alteració física o química apreciable sota les condicions possibles més desfavorables.

No ha de donar lloc, amb l'aigua, a dissolucions que puguin afectar a estructures, a d'altres capes de ferm, o contaminar el sòl o corrents d'aigua.

Els materials estaran exempts de tot tipus de matèries estranyes que puguin afectar la durabilitat de la capa on es col·loqui.

TOT-U PER A ÚS EN FERMS DE CARRETERES:

S'utilitzarà tot-u artificial compost d'àrids procedents de la trituració, total o parcial, de pedra de cantera o de grava natural.

Es podran utilitzar materials granulars reciclats, àrids reciclats de residus de construcció i demolició, àrids siderúrgics, subproductes i productes inerts de rebuig per a les categories de trànsit pesat T2 a T4, sempre que compleixin amb les prescripcions tècniques exigides a l'article 510 del PG3 vigent.

Composició química:

- Contingut ponderal en sofre total (S), segons UNE-EN 1744-1, en cas que el material estigui en contacte amb capes tractades amb ciment: < 0,5%
- A la resta: < 1%

- Contingut de sulfats solubles en aigua (SO3), segons UNE-EN 1744-1, en cas d'àrids reciclats procedents de demolicions de formigó: < 0,7%

Proporció de partícules total i parcialment triturades de l'àrid gruixut, segons UNE-EN 933-5: ha de complir el fixat a la taula 510.1.a del PG3 vigent.

Proporció de partícules totalment arrodonides de l'àrid gruixut, segons UNE-EN 933-5: ha de complir el fixat a la taula 510.1.b del PG3 vigent.

Índex de llenques, segons UNE-EN 933-3: < 35

Coefficient de desgast "Los Angeles", segons UNE-EN 1097-2:

- Categoria de trànsit pesat T00 a T2:
 - Àrids per a tot-u: < 30
 - Materials reciclats procedents de ferms de carretera o àrids siderúrgics (ZAD20): < 35
- Categoria de trànsit pesat T3, T4 i vorals:
 - Àrids per a tot-u: < 35
 - Materials reciclats procedents de ferms de carretera o àrids siderúrgics (ZAD20): < 40

Contingut de fins de l'àrid gruixut que passa pel tamis 0,063 mm, segons UNE-EN 933-1: < 1% en massa

Equivalent de sorra (SE4) (Annex A de l'UNE-EN 933-8):

- Fracció 0/4 del material:
 - T00 a T1: > 40
 - T2 a T4 i vorals de T00 a T2: > 35
 - Vorals de T3 i T4: > 30

Blau de metilè (Annex A de la UNE-EN 933-9) en cas d'incompliment de l'equivalent de sorra:

- Fracció 0/0,125 del material: < 10 g/kg i a més:
 - T00 a T1: > 35
 - T2 a T4 i vorals de T00 a T2: > 30
 - Vorals de T3 i T4: > 25

Plasticitat:

- Categoria de trànsit pesat T00 a T4: No plàstic, segons UNE 103103 i UNE 103104
- Vorals sense pavimentar de les categories T32, T41 i T42:



- Índex de plasticitat, segons UNE 103103 i UNE 103104: < 10
 - Límit líquid, segons UNE 103103: < 30
- Granulometria, segons UNE-EN 933-1, estarà compresa entre els següents valors:

Tamís UNE-EN 933-2 (mm)	Tamisatge ponderal acumulat (%)		
	ZA 0/32	ZA 0/20	ZAD 0/20
40	100	--	--
32	88-100	100	100
20	65-90	75-100	65-100
12,5	52-76	60-86	47-78
8	40-63	45-73	30-58
4	26-45	31-45	14-37
2	15-32	20-40	0-15
0,500	7-21	9-24	0-6
0,250	4-16	5-18	0-4
0,063	0-9	0-9	0-2

La fracció retinguda pel tamís 0.063 mm, segons UNE-EN 933-2, ha de ser inferior a 2/3 a la fracció retinguda pel tamís 0,250 mm, segons UNE-EN 933-2.

Si el material procedeix de reciclatge de residus de construcció i demolició, haurà de complir:

- Pèrdua en l'assaig de sulfat de magnesi, segons UNE-EN 1367-2: < 18%

Si s'utilitza àrid siderúrgic d'acereries, haurà de complir:

- Expansivitat, segons UNE-EN 1744-1: < 5%
- Índex granulomètric d'envelliment segons NLT-361: < 1%
- Contingut de calç lliure, segons UNE-EN 1744-1: < 0,5%

Si s'utilitza àrid siderúrgic d'alt forn, haurà de complir:

- Desintegració per silicat bicàlcic o per ferro, segons UNE-EN 1744-1: Nul

Les característiques essencials del tot-u per a ús en capes estructurals de fermes, establertes a la taula ZA.1 de la norma UNE-EN 13242, compliran amb els valors declarats pel fabricant, assajats segons la norma corresponent, dins del límit de tolerància indicat, en el seu cas.

2.- CONDICIONS DE SUBMINISTRAMENT I EMMAGATZEMATGE

Subministrament i emmagatzematge: De manera que no s'alterin les seves condicions.

3.- UNITAT I CRITERIS D'AMIDAMENT

Unitat d'amidament: la indicada a la descripció de l'element
Criteri d'amidament: quantitat necessària subministrada a l'obra

4.- NORMATIVA DE COMPLIMENT OBLIGATORI

* Orden de 6 de febrero de 1976 por la que se aprueba el Pliego de Prescripciones Técnicas Generales para Obras de Carreteras y Puentes (PG-3).

* Orden FOM/2523/2014, de 12 de diciembre, por la que se actualizan determinados artículos del Pliego de Prescripciones Técnicas Generales para Obras de Carreteras y Puentes, relativos a materiales básicos, a firmes y pavimentos, y a señalización, balizamiento y sistemas de contención de vehículos (PG-3).

TOT-U PER A ÚS EN FERMS DE CARRETERES:

Orden FOM/3460/2003, de 28 de noviembre, por lo que se aprueba la norma 6.1-IC Secciones del firme, de la Instrucción Técnica de Carreteras.

UNE-EN 13242:2003+A1:2008 Áridos para capas granulares y capas tratadas con conglomerados hidráulicos para uso en capas estructurales de firmes.

5.- CONDICIONS DE CONTROL DE RECEPCIÓ

CONDICIONS DE MARCATGE I CONTROL DE LA DOCUMENTACIÓ:

Per a ús en fermes de carreteres ha de disposar del marcatge CE, segons l'Annex ZA de la norma UNE-EN 13242.

El subministrador ha de posar a disposició de la DF si aquesta ho demana, la següent documentació, que acredita el marcatge CE, segons el sistema d'avaluació de conformitat aplicable:

- Productes per a carreteres i altres treballs d'obres públiques de Funcio: Aplicacions que exigeixen requisits de seguretat molt estrictes*. * Requisits que han de ser definits per lleis, reglaments i normes administratives nacionals de cada estat membre:

- Sistema 2+: Declaració de Prestacions

- Productes per a carreteres i altres treballs d'obres públiques de Funcio: Aplicacions que no exigeixen requisits de seguretat molt estrictes*. * Requisits que han de ser definits per lleis, reglaments i normes administratives nacionals de cada estat membre:

- Sistema 4: Declaració de Prestacions

A l'embalatge o a l'albarà de lliurament han de figurar les dades següents:

- Marcatge CE de conformitat amb el que disposa la Directiva 93/68/CEE. El símbol normalitzat del Marcatge CE s'ha d'acompanyar de la següent informació:

- Número d'identificació de l'organisme notificat (només per al sistema 2+).
- Nom o marca d'identificació i direcció inscrita del fabricant.
- Dos últims dígitos de l'any en que s'ha imprès el marcatge CE.
- Número de certificat de control de producció de fàbrica (només per al sistema 2+).
- Referència a la norma EN 13242.
- Descripció del producte: nom genèric, material, dimensions,...i ús previst.

- Informació de les característiques essencials de la taula ZA.1 de la norma UNE-EN 13242.

OPERACIONS DE CONTROL:

El control de recepció del material verificarà que les característiques dels materials són coincidents amb l'establert a la DT.

S'ha d'examinar el material i es rebutjarà el que a primera vista contingui matèries estranyes o mides superiors al màxim acceptat en la fórmula de treball.

Control de documentació: documents d'origen (full de subministrament i etiquetat), certificat de garantia del fabricant, en el seu cas, (signat per persona física) i els documents de conformitat o autoritzacions administratives exigides, inclòs la documentació corresponent al marcatge CE quan sigui pertinent.

Control de recepció mitjançant assaigs: Si el material disposa d'una marca legalment reconeguda a un país de la CEE (Marcatge CE, AENOR, etc.) es podrà prescindir dels assaigs de control de recepció de les característiques del material garantides per la marca; i la DF sol·licitarà en aquest cas, els resultats dels assaigs corresponents al subministrament rebut. En qualsevol cas, la DF podrà sol·licitar assaigs de control de recepció si ho creu convenient.

En el cas d'àrids fabricats en el propi lloc de construcció de l'obra, de cada procedència es prendran mostres, segons UNE-EN 932-1 i per a cadascuna d'elles es determinarà:

- Assaig granulomètric, segons UNE-EN 933-1.
- Límit líquid i índex de plasticitat, segons UNE 103103 i UNE 103104.
- Coeficient de "Los Angeles", segons UNE-EN 1097-2.
- Equivalent de sorra, segons Annex A de la UNE EN 933-8 i, en el seu cas, blau de metilè, segons Annex A de la UNE-EN 933-9.
- Índex de llenques, segons UNE-EN 933-3.
- Proporció de les cares de fractura de l'àrid gruixut, segons UNE-EN 933-5.
- Humitat natural, segons UNE-EN 1097-5.

- Contingut ponderal en sofre total, segons UNE-EN 1744-1.
- Contingut de fins de l'àrid gruixut, segons UNE-EN 933-1.

En el cas de tot-u fabricat en central que no tinguin marcatge CE, es realitzaran els següents assaigs d'identificació i caracterització del material:

- Per a cada 1000 m3 o fracció diària i sobre 2 mostres:
 - Assaig granulomètric, segons UNE EN 933-1.
 - Humitat natural, segons UNE-EN 1097-5.
- Per a cada 5000 m3, o 1 cop a la setmana si el volum executat és menor:
 - Pròctor Modificat, segons UNE-EN 13.286-2.
 - Equivalent de sorra, segons Annex A de la UNE-EN 933-8 i, en el seu cas, blau de metilè, segons Annex A de la UNE-EN 933-9.
 - En el seu cas, límit líquid i índex de plasticitat, segons UNE 103103 i UNE 103104.
 - Contingut de fins de l'àrid gruixut, segons UNE-EN 933-1.
- Per a cada 20000 m3 o 1 cop al mes si el volum executat és menor:
 - Índex de llenques, segons UNE-EN 933-3.
 - Proporció de les cares de fractura de l'àrid gruixut, segons UNE-EN 933-5.
 - Coeficient de "Los Angeles", segons UNE-EN 1097-2.
 - Contingut ponderal en sofre total, segons UNE-EN 1744-1.

El Director de les obres podrà reduir a la meitat la freqüència dels assaigs si considera que els materials són suficientment homogenis, o si en el control de recepció de la unitat acabada s'han aprovat 10 lots consecutius.

CRITERIS DE PRESA DE MOSTRES:



En el cas de tot-u fabricat en central es prendran mostres a la sortida del mesclador. En els altres casos es podran prendre mostres en els aplecs i es seguiran les instruccions de la DF i els criteris de les normes de procediment indicades a cada assaig .

INTERPRETACIÓ DE RESULTATS I ACTUACIONS EN CAS D'INCOMPLIMENT:

Els resultats dels assaigs d'identificació han de complir estrictament les especificacions indicades, en cas contrari, no s'autoritzarà l'ús del material corresponent.

B0 - MATERIALS BÀSICS

B05 - AGLOMERANTS I CONGLOMERANTS

B051 - CEMENTS

0.- ELEMENTS QUE CONTEMPLA EL PLEC

B0512401,B051E201.

1.- DEFINICIÓ I CARACTERÍSTIQUES DELS ELEMENTS

Conglomerant hidràulic format per diferents materials inorgànics finament dividits que, amassats amb aigua, formen una pasta que, mitjançant un procés d'hidratació, endureix i un cop endurit conserva la seva resistència i estabilitat fins i tot sota l'aigua.

S'han considerat els ciments regulats per la norma RC-08 amb les característiques següents:

- Ciments comuns (CEM)
- Ciments d'aluminat de calci (CAC)
- Ciments blancs (BL)
- Ciments resistens a l'aigua de mar (MR)

CARACTERÍSTIQUES GENERALS:

En el cas de que el material s'utilitzi en obra pública, l'acord de Govern de la Generalitat de Catalunya de 9 de juny de 1998, exigeix que els materials siguin de qualitat certificada o puguin acreditar un nivell de qualitat equivalent, segons les normes aplicables als estats membres de la Unió Europea o de l'Associació Europea de Lliure Canvi.

També en aquest cas, es procurarà que els esmentats materials disposin de l'etiqueta ecològica europea, regulada en el Reglament 880/1992/CEE o bé altres distintius de la Comunitat Europea.

Ha de ser un material granular molt fi i estadísticament homogeni en la seva composició. El ciment ha de ser capaç, si es dosifica i barreja adequadament amb aigua i granulats, de produir un morter o un formigó que conservi la seva treballabilitat en un temps prou llarg i assolir, al final de períodes definits, els nivells especificats de resistència i mantenir estabilitat de volum a llarg termini.

No ha de tenir grumolls ni principis d'aglomeració.

En activitats manuals en les que hi hagi risc de contacte amb la pell i d'acord amb l'establert a l'Ordre Presidencial 1954/2004 de 22 de juny, no s'han d'utilitzar o comercialitzar ciments amb un contingut de crom (VI) superior a dos parts per milió del pes sec del ciment.

CIMENTS COMUNS (CEM):

Estaran subjectes al marcatge CE de conformitat amb el que disposen els Reials Decrets 1630/1992 de 29 de desembre, 1328/1995 de 28 de juliol i 956/2008 de 6 de juny.

Els components han de complir els requisits especificats en el capítol 5 de la norma UNE-EN 197-1.

Tipus de ciments:

- Ciment Pòrtland: CEM I
- Ciment Pòrtland amb addicions: CEM II
- Ciment Pòrtland amb escòries de forn alt: CEM III
- Ciment putzolànic: CEM IV
- Ciment compost: CEM V

Alguns d'aquests tipus es divideixen en subtipus, segons el contingut de l'addició o barreja d'addicions presents en el ciment. Segons aquest contingut creixent els subtipus poden ser A, B o C.

Addicions del clinker pòrtland (K):

- Escòria de forn alt: S
- Fum de sílice: D
- Putzolana natural: P
- Putzolana natural calcinada: Q
- Cendra volant Sicília: V
- Cendra volant calcària: W
- Esquist calcinat: T
- Filler calcari L: L
- Filler calcari LL: LL

Relació entre denominació i designació dels ciments comuns segons el tipus, subtipus i addicions:

Denominació	Designació
Ciment pòrtland	CEM I
Ciment pòrtland amb escòria	CEM II/A-S CEM II/B-S
Ciment pòrtland amb fum de sílice	CEM II/A-D
Ciment pòrtland amb Putzolana	CEM II/A-P CEM II/B-P CEM II/A-Q CEM II/B-Q
Ciment pòrtland amb cendres volants	CEM II/A-V CEM II/B-V CEM II/A-W CEM II/B-W
Ciment pòrtland amb esquist calcinat	CEM II/A-T CEM II/B-T
Ciment pòrtland amb filler calcari	CEM II/A-L CEM II/B-L CEM II/A-LL CEM II/B-LL
Ciment pòrtland mixt	CEM II/A-M CEM II/B-M
Ciment amb escòries de	CEM III/A



forn alt	CEM III/B CEM III/C
Ciment putzolànic	CEM IV/A CEM IV/B
Ciment compost	CEM V/A CEM V/B

En ciments pòrtland mixtos CEM II/A-M i CEM II/B-M, en ciments putzolànics CEM IV/A i CEM IV/B i en ciments compostos CEM V/A i CEM V/B els components principals a més del clinker han de ser declarats a la designació del ciment.

La composició dels diferents ciments comuns ha de ser l'especificada al capítol 6 de la norma UNE-EN 197-1.

Els ciments comuns han de complir les exigències mecàniques, físiques, químiques i de durabilitat especificades al capítol 7 de la norma UNE-EN 197-1.

CIMENTS D'ALUMINAT DE CALÇ (CAC):

Ciment obtingut per una mescla de materials aluminosos i calcàris.

Estaran subjectes al marcatge CE de conformitat amb el que disposa el Reial Decret 956/2008 de 6 de juny.

Han de complir les exigències mecàniques, físiques i químiques especificades a UNE-EN 14647.

CIMENTS BLANCS (BL):

Han d'estar subjectes al Reial Decret 1313/1988 i seran aquells definits a la norma UNE 80305 i homòlegs de les normes UNE-EN 197-1 (ciments comuns) i UNE-EN 413-1 (ciments de ram de paleta) que compleixin amb l'especificació de blancor.

Índex de blancor (UNE 80117): ≥ 85

D'acord amb el Real Decret 1313/1988 de 28 d'octubre i L'Ordre Ministerial de 17 de gener de 1989, han de portar el Certificat de Conformitat amb Requisits Reglamentaris (CCRR).

La composició, així com les prescripcions mecàniques, físiques, químiques i de durabilitat que han de complir els ciments comuns blancs són les mateixes que les especificades per als ciments comuns a la norma UNE-EN 197-1.

La composició, així com les prescripcions mecàniques, físiques i químiques que ha de complir el ciment blanc de ram de paleta (BL 22,5 X) són les mateixes que les especificades per al ciment homòleg a la norma UNE-EN 413-1.

CIMENTS RESISTENTS A L'AIGUA DE MAR (MR):

D'acord amb el Real Decret 1313/1988 de 28 d'octubre i L'Ordre Ministerial de 17 de gener de 1989, han de portar el Certificat de Conformitat amb Requisits Reglamentaris (CCRR).

Relació entre denominació i designació dels ciments resistents a l'aigua de mar segons el tipus, subtipus i addicions:

Denominació	Designació
Ciment pòrtland	I
Ciment pòrtland amb escòria	II/A-S II/B-S
Ciment pòrtland amb fum de sílice	II/A-D
Ciment pòrtland amb Putzolana	II/A-P II/B-P
Ciment pòrtland amb cendres volants	II/A-V II/B-V
Ciment amb escòries de	III/A

forn alt	III/B III/C
Ciment putzolànic	IV/A IV/B
Ciment compost	CEM V/A

Les especificacions generals en quan a composició i a exigències mecàniques, físiques, químiques i de durabilitat que han de complir són les corresponents als ciments comuns homòlegs de la norma UNE-EN 197-1.

Han de complir els requisits addicionals especificats al capítol 7.2 de la norma UNE 80303-2.

2.- CONDICIONS DE SUBMINISTRAMENT I EMMAGATZEMATGE

Subministrament: de manera que no s'alterin les seves característiques.

Si el ciment es subministra a granel s'ha d'emmagatzemar en sitges.

Si el ciment es subministra en sacs, s'han d'emmagatzemar en un lloc sec, ventilat, protegit de la intempèrie i sense contacte directe amb la terra, de manera que no s'alterin les seves condicions.

Temps màxim d'emmagatzematge dels ciments:

- Classes 22,5 i 32,5: 3 mesos
- Classes 42,5 : 2 mesos
- Classes 52,5 : 1 mes

3.- UNITAT I CRITERIS D'AMIDAMENT

Unitat d'amidament: la indicada a la descripció de l'element

Criteri d'amidament: quantitat necessària subministrada a l'obra

4.- NORMATIVA DE COMPLIMENT OBLIGATORI

Real Decreto 1313/1988, de 28 de octubre, por el se declara obligatoria la homologación de los cementos para la fabricación de hormigones y morteros para todo tipo de obras y productos prefabricados.

Orden de 17 de enero de 1989 por la que se establece la certificación de conformidad a normas como alternativa de la homologación de los cementos para la fabricación de hormigones y morteros para todo tipo de obras y productos prefabricados.

Real Decreto 1630/1992, de 29 de diciembre, por el que se dictan disposiciones para la libre circulación de productos de construcción, en aplicación de la Directiva 89/106/CEE.

Real Decreto 1328/1995, de 28 de julio, por el que se modifica, en aplicación de la Directiva 93/68/CEE, las disposiciones para la libre circulación de productos de construcción, aprobadas por el Real Decreto 1630/1992, de 29 de diciembre.

Real Decreto 956/2008, de 6 de junio, por el que se aprueba la Instrucción para la Recepción de Cementos (RC-08).

UNE-EN 197-1:2000 Cemento. Parte 1: Composición, especificaciones y criterios de conformidad de los cementos comunes.

UNE-EN 14647:2006 Cemento de aluminato de calcio. Composición, especificaciones y criterios de conformidad.

UNE 80305:2001 Cementos blancos.

UNE 80303-2:2001 Cementos con características adicionales. Parte 2: Cementos resistentes al agua de mar.

5.- CONDICIONS DE CONTROL DE RECEPCIÓ



CONDICIONS DE MARCATGE I CONTROL DE LA DOCUMENTACIÓ EN CEMENTS COMUNS (CEM) I CEMENTS DE CALÇ (CAC):

El subministrador ha de posar a disposició de la DF en el cas que aquesta ho sol·liciti, la documentació següent, que acredita el marcatge CE, segons el sistema d'avaluació de conformitat aplicable, d'acord amb el que disposa l'apartat 7.2.1 del CTE:

- Productes per a preparació de formigó, morter, beurades i altres mescles per a construcció i per a la fabricació de productes de construcció,

- Productes per a elaboració de formigó, morter, pasta i altres mescles per a construcció i per a la fabricació de productes de construcció:

- Sistema 1+: Declaració de Prestacions

El símbol normalitzat del marcatge CE ha d'anar acompanyat de la següent informació com a mínim:

- el número identificador del organisme certificador que ha intervingut en el control de producció

- nom o marca distintiva d'identificació i adreça enregistrada del fabricant

- número del certificat CE de conformitat

- les dues últimes xifres de l'any en que el fabricant va posar el marcatge CE

- indicacions que permetin identificar el producte així com les seves característiques i prestacions declarades atenent a les seves especificacions tècniques

- referència a la norma armonitzada corresponent

- designació normalitzada del ciment indicant el tipus, subtipus (segons els components principals) i classe resistent

- en el seu cas, informació addicional referent al contingut de clorurs, al límit superior de pèrdua per calcinació de cendra volant i/o additiu emprat

Sobre el mateix embalatge, el marcatge CE es pot simplificar, i inclourà com a mínim:

- el símbol normalitzat del marcatge CE

- en el seu cas, el número del certificat CE de conformitat

- nom o marca distintiva d'identificació i adreça enregistrada del fabricant

- els dos últims dígitos de l'any en que el fabricant va posar el marcatge

- referència al número de la norma harmonitzada corresponent

En aquest cas, la informació completa del marcatge o etiquetat CE haurà d'apareixer també a l'albarà o documentació que acompanya al lliurament.

A l'albarà hi han de figurar les dades següents:

- número de referència de la comanda

- nom i adreça del comprador i punt de destí del ciment

- identificació del fabricant i de l'empresa de subministrament

- designació normalitzada del ciment subministrat conforme a la instrucció RC-08

- quantitat que es subministra

- en el seu cas, referència a les dades de l'etiquetat corresponent al marcatge CE

- data de subministrament

- identificació del vehicle que el transporta

CONDICIONS DE MARCATGE I CONTROL DE LA DOCUMENTACIÓ EN CEMENTS BLANCS (BL) I CEMENTS RESISTENTS A L'AIGUA DE MAR (MR):

A l'albarà hi han de figurar les dades següents:

- número de referència de la comanda

- nom i adreça del comprador i punt de destí dels cement

- identificació del fabricant i de l'adreça de subministrament

- designació normalitzada del ciment subministrat segons el Reial Decret 956/2008 de 6 de juny



- contrasenya del Certificat de Conformitat amb els Requisits Reglamentaris
- quantitat que es subministra
- identificació del vehicle que transporta el ciment
- en el seu cas, l'etiquetatge corresponent al marcatge CE
- En el cas de ciments envasats, aquests han de mostrar als seus envasos la següent informació:
- nom o marca identificativa i adreça completa del fabricant i de la fàbrica
- designació normalitzada del ciment subministrat segons el Reial Decret 956/2008 de 6 de juny
- contrasenya del Certificat de Conformitat amb els Requisits Reglamentaris
- dates de fabricació i d'envasat (indicant setmana i any)
- condicions específiques aplicables a la manipulació i utilització del producte

El fabricant ha de facilitar, si li demanen, les dades següents:

- Inici i final d'adormiment
- Si s'han incorporat additius, informació detallada de tots ells i dels seus efectes

OPERACIONS DE CONTROL:

La recepció del ciment haurà d'incloure al menys, dues fases obligatòries:

- Una primera fase de comprovació de la documentació
- Una segona fase d'inspecció visual del subministrament

Es pot donar una tercera fase, si el responsable de recepció ho considera oportú, de comprovació del tipus i classe de ciment i de les característiques físiques químiques i mecàniques mitjançant la realització d'assaigs d'identificació i, si es el cas, d'assaigs complementaris.

Per a la primera fase, al iniciar el subministrament el Responsable de recepció ha de comprovar que la documentació es la requerida. Aquesta documentació estarà compresa per:

- Albarà o full de subministrament.
- Etiquetatge
- Documents de conformitat, com pot ser el marcatge CE o bé la Certificació de Conformitat del Reial Decret 1313/1988
- Pel cas dels ciments no subjectes al marcatge CE, el certificat de garantia del fabricant signat.
- Si els ciments disposen de distintius de qualitat, caldrà també la documentació precisa de reconeixements del distintiu.

En la segona fase, un cop superada la fase de control documental, cal sotmetre el ciment a una inspecció visual per comprovar que no ha patit alteracions o barreges indesitjades.

La tercera fase s'activarà quan es pugui preveure possibles defectes o en el cas que el Responsable així ho estableixi per haver donat resultats no conformes en les fases anteriors o per haver detectat defectes en l'ús de ciments d'anteriors remeses.

En aquest supòsit es duran terme, abans de començar l'obra i cada 200 t de ciment de la mateixa designació i procedència durant l'execució, assaigs d'acord amb l'establer en els Annexes 5 i 6 de la RC-08.

CRITERIS DE PRESA DE MOSTRES:

Les mostres es prendran segons l'indicat en la RC-08. Per a cada lot de control sotmès a assaig s'extrauran tres mostres, una per tal de realitzar els assaigs de comprovació de la composició, l'altra per als assaigs físics, mecànics i químics i l'altra per a ser conservada preventivament.

INTERPRETACIÓ DE RESULTATS I ACTUACIONS EN CAS D'INCOMPLIMENT:

A efectes de la fase primera, no s'aprovarà l'ús de ciments els quals el etiquetatge i la documentació no es correspongui amb el ciment sol·licitat, quan la documentació no estigui completa i quan no es reuneixin tots els requisits establerts.



A efectes de la segona fase, no s'aprovarà l'ús de ciments que presentin símptomes de meteorització rellevant, que contingui cossos estranys i que no resulti homogènia en el seu aspecte o color.

A efectes de la tercera fase, no s'aprovarà l'ús de ciments que no compleixin els criteris establerts en l'apartat A5.5 de la RC-08.

Quan no es compleixi alguna de les prescripcions del ciment assajat, es repetiran els assaigs per duplicat, sobre dues mostres obtingudes de l'aplec existent a obra. S'acceptarà el lot únicament si els resultats obtinguts en les dues mostres són satisfactoris.

B0 - MATERIALS BÀSICS

B05 - AGLOMERANTS I CONGLOMERANTS

B053 - CALÇS

0.- ELEMENTS QUE CONTEMPLA EL PLEC

B0532310.

1.- DEFINICIÓ I CARACTERÍSTIQUES DELS ELEMENTS

Conglomerant obtingut per calcinació de materials calcaris, format principalment per òxids o hidròxids de calci amb o sense òxids o hidròxids de magnesi i quantitats menors d'òxids de silici, ferro i alumini.

S'han considerat els tipus següents:

- Calç aèria càlcica (CL):
 - Hidratada en pols: CL 90-S
 - Hidratada en pasta: CL 90-S PL
- Calç hidràulica natural (NHL):
 - Calç hidràulica natural 2: NHL 2
 - Calç hidràulica natural 3,5: NHL 3,5
 - Calç hidràulica natural 5: NHL 5

CALÇ AÈRIA HIDRATADA CL 90:

Si conté additius, aquests no han d'afectar a les propietats dels morters.

Les característiques següents han de complir amb els valors declarats pel fabricant, assajats segons la norma corresponent, dins del límit de tolerància indicat, en el seu cas.

- Contingut de CaO + MgO, segons UNE-EN 459-2: ≥ 90
- Contingut de MgO, segons UNE-EN 459-2: ≤ 5
- Contingut de SO₃, segons UNE-EN 459-2: ≤ 2
- Contingut de CO₂, segons UNE-EN 459-2: ≤ 4
- Contingut de calç útil, segons UNE-EN 459-2: ≥ 80
- Estabilitat de volum, segons UNE-EN 459-2:
 - Calç en pasta: compleix l'assaig
 - Calç en pols:

- Mètode de referència: ≤ 2 mm
- Mètode alternatiu: ≤ 20 mm
- Mida de partícula de la calç en pols, segons UNE-EN 459-2:
 - Material retintut al tamís 0,09 mm: $\leq 7\%$
 - Material retintut al tamís 0,2 mm: $\leq 2\%$
- Penetració de la calç en pols, segons UNE-EN 459-2: > 10 i < 50 mm
- CALÇ AÈRIA HIDRATADA EN PASTA:**
Estarà amarada i barrejada amb aigua, en la quantitat adient per a obtenir una pasta de consistència adequada a l'ús destinat.
No tindrà grumolls ni principis d'aglomeració.
- CALÇ HIDRÀULICA NATURAL:**
Les característiques següents han de complir amb els valors declarats pel fabricant, assajats segons la norma corresponent, dins del límit de tolerància indicat, en el seu cas.
Resistència a compressió, segons UNE-EN 459-2:
 - Calç del tipus NHL 2: ≥ 2 a ≤ 7 Mpa, als 28 dies
 - Calç del tipus NHL 3,5: $\geq 3,5$ a ≤ 10 Mpa, als 28 dies
 - Calç del tipus NHL 5:
 - Als 7 dies: ≥ 2 MPa
 - Als 28 dies: ≥ 5 a ≤ 15 MPa
- Temps d'adormiment, segons UNE-EN 459-2:
 - Inicial: > 1 h
 - Final:
 - Calç del tipus NHL 2: ≤ 40 h
 - Calç del tipus NHL 3,5: ≤ 30 h
 - Calç del tipus NHL 5: ≤ 15 h
- Contingut en aire segons UNE-EN 459-2: $\leq 5\%$
- Contingut de SO₃, segons UNE-EN 459-2: ≤ 2
- Contingut de calç útil, segons UNE-EN 459-2:
 - Calç del tipus NHL 2: ≥ 35
 - Calç del tipus NHL 3,5: ≥ 25
 - Calç del tipus NHL 5: ≥ 15
- Estabilitat de volum, segons UNE-EN 459-2:
 - Mètode de referència: ≤ 2 mm
 - Mètode alternatiu: ≤ 20 mm
- Mida de partícula, segons UNE-EN 459-2:
 - Material retintut al tamís 0,09 mm: $\leq 15\%$
 - Material retintut al tamís 0,2 mm: $\leq 2\%$
- Penetració, segons UNE-EN 459-2: > 10 i < 50 mm
- CALÇ PER A ESTABILITZACIÓ DE TERRES EN CARRETERES:**
S'utilitzaran calços aèries vives del tipus CL 90-Q i calços aèries hidratades del tipus CL 90-S.
Tindran un aspecte homogeni i no un estat grumollós o aglomerat.
Compliran les especificacions de la taula 200.1 de l'article 200 del PG3, determinades segons la norma UNE-EN 459-2.
Contingut d'aigua lliure de les calços hidratades, segons UNE-EN 459-2: $< 2\%$ en pes.

2.- CONDICIONS DE SUBMINISTRAMENT I EMMAGATZEMATGE

Subministrament: S'ha de transportar en cisternes pressuritzades dotades de mitjans pneumàtics o mecànics que permetin el ràpid transvasament a sitges d'emmagatzematge. Aquestes han de ser estanques.
A les obres de poc volum el subministrament podrà ser en sacs, de manera que no experimenti alteració de les seves característiques.
Emmagatzematge: Es tindran en compte les normes indicades en les fitxes de seguretat per a les classes de calç. Aquestes fitxes de seguretat han de ser les recomanades oficialment o, en el seu defecte, les facilitades pel subministrador.



3.- UNITAT I CRITERIS D'AMIDAMENT

Unitat d'amidament: la indicada a la descripció de l'element
Criteri d'amidament: quantitat necessària subministrada a l'obra

4.- NORMATIVA DE COMPLIMENT OBLIGATORI

NORMATIVA GENERAL:

UNE-EN 459-1:2016 Cales para la construcción. Parte 1: Definiciones, especificaciones y criterios de conformidad.

* UNE-EN 459-2:2011 Cales para la construcción. Parte 2: Métodos de ensayo.

CALÇ PER A ESTABILITZACIÓ DE TERRES EN CARRETERES:

Orden de 6 de febrero de 1976 por la que se aprueba el Pliego de Prescripciones Técnicas Generales para Obras de Carreteras y Puentes (PG-3).

Orden FOM/2523/2014, de 12 de diciembre, por la que se actualizan determinados artículos del Pliego de Prescripciones Técnicas Generales para Obras de Carreteras y Puentes, relativos a materiales básicos, a firmes y pavimentos, y a señalización, balizamiento y sistemas de contención de vehículos (PG-3).

* UNE 80502:2014 Cales vivas o hidratadas utilizadas en la mejora y/o estabilización de suelos.

5.- CONDICIONS DE CONTROL DE RECEPCIÓ

CONDICIONS DE MARCATGE I CONTROL DE LA DOCUMENTACIÓ:

El subministrador ha de posar a disposició de la DF en el cas que aquesta ho sol·liciti, la documentació següent, que acredita el marcatge CE, segons el sistema d'avaluació de conformitat aplicable, d'acord amb el que disposa l'apartat 7.2.1 del CTE:

- Productes per a preparació de conglomerant per a morters de ram de paleta, arrebossat i lliscat, per a la fabricació d'altres productes de construcció i per a aplicacions en enginyeria civil:

- Sistema 2+: Declaració de Prestacions

Per a cada remesa caldrà un albarà i la informació d'etiquetatge i marcatge CE de la norma UNE-EN 459-1.

A l'albarà hi ha de constar com a mínim la informació següent:

- Nom i adreça del fabricant i de l'empresa subministradora
- Data de subministrament i de fabricació
- Identificació del vehicle de transport
- Quantitat subministrada

- Denominació comercial, quan la tingui, i tipus de calç subministrada (UNE-EN 459-1)
- Nom i adreça del comprador i destí
- Referència de la comanda
- El marcatge CE ha d'incloure, com a mínim, la informació següent:
 - Símbol del marcatge CE
 - Nombre identificador de l'organisme de certificació
 - Nom o marca distintiva d'identificació i adreça registrada del fabricant
 - Els dos darrers dígets de la data del primer marcatge
 - Nombre de referència de la Declaració de Prestacions
 - Referència a l'UNE EN 459-1
 - Descripció del producte: nom genèric, tipus i ús previst
 - Informació sobre les característiques essencials incloses a la norma UNE-EN 459-1

OPERACIONS DE CONTROL:

Les tasques de control a realitzar són les següents:

- Inspecció de les condicions de subministrament de la calç, i verificació documental de que els valors declarats pel fabricant en els documents que acompanyen el marcatge CE són conforme a les especificacions exigides.
- Si es detecten anomalies durant el transport, emmagatzematge o manipulació, la DF podrà disposar que es realitzin els següents assaigs de control de recepció, segons UNE-EN 459-2:
 - Contingut d'òxids de calci i magnesi
 - Contingut de diòxid de carboni
 - Contingut de calç útil Ca (Oh) 2

- Mida de partícula
- Control addicional quan la calç ha estat emmagatzemada en condicions atmosfèriques normals durant un període superior a 2 mesos, o inferior, quan ha estat emmagatzemada en ambients humits o condicions atmosfèriques desfavorables. Sobre una mostra representativa de la calç emmagatzemada es realitzaran els següents assaigs:
 - Contingut de diòxid de carboni
 - Mida de partícula

Els mètodes d'assaigs es descriuen a la UNE-EN 459-2.

CRITERIS DE PRESA DE MOSTRES:

Les mostres s'han de prendre segons l'indicat a l'article 200 del PG3 i els criteris que exposi la DF.

Es considera com un lot, que s'acceptarà o rebutjarà en bloc:

- La quantitat de calç de la mateixa classe i procedència rebuda mensualment.
- Si mensualment es reben més de 200 t, el lot serà aquesta quantitat o fracció.

De cada lot es prendran dues mostres, segons el procediment indicat a la norma UNE-EN 459-2. Una per realitzar els assaigs de control de recepció i l'altra per als assaigs de contrast, que es conservarà durant almenys 100 dies en recipient adequat i estanc. Es prendrà una tercera mostra si el subministrador de calç ho sol·licita.

INTERPRETACIÓ DE RESULTATS I ACTUACIONS EN CAS D'INCOMPLIMENT:

La DF ha d'indicar les mesures a adoptar en el cas que no es compleixin les especificacions establertes al plec.

La remesa no s'ha d'acceptar si, en el moment d'obrir el recipient que la conté apareix en estat grumollós o aglomerat.

B0 - MATERIALS BÀSICS

B05 - AGLOMERANTS I CONGLOMERANTS

B055 - L·LIGANTS HIDROCARBONATS

0.- ELEMENTS QUE CONTEMPLA EL PLEC

B0552460, B0552100.

1.- DEFINICIÓ I CARACTERÍSTIQUES DELS ELEMENTS

Lligants hidrocarbonats segons les definicions del PG 3. S'han considerat els tipus següents:

- Emulsions bituminoses
- Betum asfàltic
- Betum modificat amb polímers

L'emulsió bituminosa és un producte obtingut per la dispersió de petites partícules d'un lligant hidrocarbonat i eventualment un polímer en una solució aquosa, amb un agent emulsionant.

El betum asfàltic és un lligant hidrocarbonat pràcticament no volàtil, obtingut a partir del cru de petroli o d'asfalts naturals, soluble en toluè, i amb viscositat elevada a temperatura ambient.

CARACTERÍSTIQUES GENERALS:

En el cas de que el material s'utilitzi en obra pública, l'acord de Govern de la Generalitat de Catalunya de 9 de juny de 1998, exigeix que els materials siguin de qualitat certificada o puguin acreditar un nivell de qualitat equivalent, segons les normes aplicables als estats membres de la Unió Europea o de l'Associació Europea de Lliure Canvi.

També en aquest cas, es procurarà que els esmentats materials disposin de l'etiqueta ecològica europea, regulada en el Reglament 880/1992/CEE o bé altres distintius de la Comunitat Europea.

EMULSIONS BITUMINOSES:

Cal que tinguin un aspecte homogeni, sense separació de l'aigua ni coagulació del betum asfàltic emulsionat.

Han de ser adherents sobre superfícies humides o seques.

No han de sedimentar-se durant l'emmagatzematge fins el punt que no recuperin la seva consistència original mitjançant una agitació moderada.

No ha de ser inflamable.

EMULSIÓ BITUMINOSA CATIONICA:

Càrrega de partícules: Polaritat positiva

No contindran quitrans, substàncies derivades de la destil·lació de productes carbonosos (hulla o d'altres), o betums oxidats.

La denominació de les emulsions bituminoses s'expressarà d'acord amb l'UNE-EN 13808 segons el següent format: C_% Lligant_B_P_F_C. Trencament_Aplicació

- C: Indicatiu que és una emulsió bituminosa cationica.
- % Lligant: Contingut de lligant, segons UNE-EN 1428.
- B: Incatíu que el lligant hidrocarbonat és un betum asfàltic.
- P: Nomès si s'incorporen polímers.
- F: Nomès si incorpora un contingut de fluidificant superior al 3%.
- C.Trencament: Nombre d'una xifra (2 a 10) indica la classe de comportament al trencament, segons UNE-EN 13075-1.
- Aplicació: Abreviació del tipus d'aplicació de l'emulsió:
 - ADH: reg d'adherència
 - TER: reg termoadherent
 - CUR: reg de curat
 - IMP: reg d'imprimació
 - MIC: microaglomerat en fred



- REC: reciclat en fred
Les emulsions catióniques a utilitzar en obres de carreteres, segons UNE-EN 13808:

- En regs d'adherència: C60B3 ADH, C60B2 ADH
- En regs termoadherents: C60B3 TER, C60B2 TER
- En regs d'imprimació: C60BF4 IMP, C50BF4 IMP
- En regs de curat: C60B3 CUR, C60B2 CUR
- En microaglomerats en fred: C60B4 MIC, C60B5 MIC
- En reciclats en fred: C60B5 REC

Les emulsions catióniques modificades a utilitzar en obres de carreteres, segons UNE-EN 13808:

- En regs d'adherència: C60BP3 ADH, C60BP2 ADH
- En regs termoadherents: C60BP3 TER, C60BP2 TER
- En microaglomerats en fred: C60BP4 MIC, C60BP5 MIC

Característiques de les emulsions bituminoses catióniques, segons UNE-EN 13808:

Taula 214.3.a. Especificacions de les emulsions bituminoses catióniques

Denominació UNE-EN 13808	C60B3 ADH	C60B3 TER	C60B3 CUR	C60BF4 IMP	C50BF4 IMP	C60B4 MIC	C60B5 REC
Característiques	Assajos sobre l'emulsió original						
Índex de Trencament	13075-1	70-155 Classe3	70-155 Classe3	70-155 Classe3	110-195 Classe4	110-195 Classe4	110-195 Classe4
Contingut de lligant (aigua)	1428	58-62 Classe6	58-62 Classe6	58-62 Classe6	58-62 Classe6	48-52 Classe6	58-62 Classe6
Contingut fluid. destil·lació	1431	<=2,0 Classe2	<=2,0 Classe2	<=2,0 Classe2	<=10,0 Classe6	5-15 Classe7	<=2,0 Classe2
Temps fluència (2mm, 40°C)	12846-1	40-130 Classe4	40-130 Classe4	40-130 Classe4	15-70 Classe3	15-70 Classe3	15-70 Classe3
Residu tamís (tamís 0,5 mm)	1429	<=0,1 Classe2	<=0,1 Classe2	<=0,1 Classe2	<=0,1 Classe2	<=0,1 Classe2	<=0,1 Classe2
Tendència (7d) sedimentació	12847	<=10 Classe3	<=10 Classe3	<=10 Classe3	<=10 Classe3	<=10 Classe3	<=10 Classe3
Adhesivitat	13614	>=90 Classe3	>=90 Classe3	>=90 Classe3	>=90 Classe3	>=90 Classe3	>=90 Classe3

Taula 214.3.b Especificacions del Betum asfàltic residual

Denominació UNE-EN 13808	C60B3 ADH	C60B3 TER	C60B3 CUR	C60BF4 IMP	C50BF4 IMP	C60B4 MIC	C60B5 REC
Característiques	Assajos sobre lligant residual						
Residu per evaporació, segons UNE-EN 13074-1							
Penetració 25°C	1426	<=330 Classe7	<=50 Classe2	<=330 Classe7	<=330 Classe7	<=330 Classe7	<=100 Classe3

Penetració 15°C	1426	0,1mm	-	-	-	>300 Class10	>300 Class10	-	-
Punt de reblaniment	1427	°C	>=35 Classe8	>=50 Classe4	>=35 Classe8	<=35 Classe8	<=35 Classe8	>=43 Classe6	>=35 Classe8
Residu per evaporació, segons UNE-EN 13074-1, seguit d'estabilització segons UNE-EN 13074-2									
Penetració 25°C	1426	0,1mm	<=220 Classe5	<=50 Classe2	<=220 Classe5	<=220 Classe5	<=270 Classe6	<=100 Classe3	<=220 Classe6
Punt de reblaniment	1427	°C	>=35 Classe8	>=50 Classe4	>=35 Classe8	<=35 Classe8	<=35 Classe8	>=43 Classe6	>=35 Classe8

Taula 214.4.a Especificacions de les emulsions bituminoses catióniques modificades

Denominació UNE-EN 13808	C60BP3 ADH	C60BP3 TER	C60BP4 MIC
Característiques	Assajos sobre emulsió original		
Índex de trencament	13075-1	70-155 Classe 3	70-155 Classe 3
Contingut de lligant per contingut d'aigua	1428	58-62 Classe 6	58-62 Classe 6
Contingut fluid. destil·lació	1431	<=2,0 Classe 2	<=2,0 Classe 2
Temps de fluència (2 mm, 40°C)	12846-1	40-130 Classe 4	40-130 Classe 4
Residu tamís (per tamís 0,5 mm)	1429	<=0,1 Classe 2	<=0,1 Classe 2
Tendència a la sedimentació (7D)	12847	<=10 Classe 3	<=10 Classe 3
Adhesivitat	13614	>=90 Classe 3	>=90 Classe 3

Taula 214.4.b Especificacions del lligant residual

Denominació UNE-EN 13808	C60BP3 ADH	C60BP3 TER	C60BP4 MIC
Característiques	Assajos sobre lligant residual		
Residu per evaporació, segons UNE-EN 13074-1			
Penetració 25°C	1426	0,1 mm	<=330 Classe 7
Punt de reblaniment	1427	°C	>=35 Classe 8



Cohesió per assaig pèndul	13588	J/cm2	>=0,5 Classe 6	>=0,5 Classe 6	>=0,5 Classe 6
Recuperació elàstica ,25°C	13398	%	DV Classe 1	>=50 Classe 5	>=50 Classe 5
Residu per evaporació UNE-EN 13074-1, seguit d'estabilització UNE-EN 13074-2					
Penetració 25°C	1426	0,1 mm	<=220 Classe 5	<=50 Classe 2	<=100 Classe 3
Punt de reblaniment	1427	°C	>=43 Classe 6	>=55 Classe 3	>=50 Classe 4
Cohesió per assaig pèndul	13588	J/cm2	>=0,5 Classe 6	>=0,5 Classe 6	>=0,5 Classe 6
Recuperació elàstica ,25°C	13398	%	>=50 Classe 5	DV Classe 1	DV Classe 1

DV: Valor declarat per el fabricant.

BETUM ASFÀLTIC:

Cal que tingui un aspecte homogeni, així com una absència gairebé absoluta d'aigua, de manera que no formi escuma en escalfar-lo a la temperatura d'ús.

Ha de tenir una temperatura homogènia, ésser consistent, viscos i flexible a baixes temperatures.

Tanmateix ha de ser adherent amb les superfícies minerals dels granulats, siguin seques o humides.

Es considera els següents tipus de betums asfàltics:

- Convencionals, segons UNE-EN 12591.
- Durs, segons UNE-EN 13924-1.
- Multigràu, segons UNE-EN 13924-2.

La denominació dels betums asfàltics convencionals i durs es compon de dos nombres representatius de la seva penetració mínima i màxima d'acord amb l'UNE-EN 1426 separats per una barra a la dreta (/) segons el següent format: P.mín/P.màx.

- P.mín: Penetració mínima.
- P.màx: Penetració màxima.

La denominació dels betums asfàltics multigràu es compon de les lletres MG seguida de quatre nombres, els dos primers representatius de la seva penetració mínima i màxima d'acord amb l'UNE-EN 1426 separats per una barra a la dreta (/); i el tercer i el quart, precedits d'un guió (-), representatius del rang del punt de reblaniment segons l'UNE-EN 1427 separats per una barra a la dreta (/) segons el següent format: MG P.mín/P.màx-R.mín/R.màx.

- MG: Indicatiu que és un betum asfàltic multigràu.
- P.mín: Penetració mínima.
- P.màx: Penetració màxima.
- R.mín: Punt de reblaniment mínim.
- R.màx: Punt de reblaniment màxim.

Els betums asfàltics a emprar en obres de carreteres són els següents:

- Betum asfàltic dur, segons UNE-EN 13924-1: B 15/25
- Betum asfàltic convencional, segons UNE-EN 12591: B 35/50, B 50/70, B 70/100, B 160/220
- Betum asfàltic multigràu, segons UNE-EN 13924-2: MG 35/50-59/69, MG 50/70-54/64

Característiques dels betums asfàltics, segons UNE-EN 12591, UNE-EN 13924-1, UNE-EN 13924-2:

Taula 211.2.a Requisits dels Betums asfàltics convencionals

Característiques	UNE-EN	Unitat	35/50	50/70	70/100	160/220
Penetració a 25°C	1426	0,1mm	35-50	50-70	70-100	160-220
Punt de reblaniment	1427	°C	50-58	46-54	43-51	35-43
Resistència enve-lliment	Canvi de massa 12607-1	%	<=0,5	<=0,5	<=0,8	<=1,0
UNE-EN 12607-1	Penetra.reten	1426	%	>=53	>=50	>=46
12607-1	Increm.P.Rebla.	1427	°C	<=11	<=10	<=11
				<=12		
Índex de Penetració	12591 13924 Annex A	-	De-1,5 a +0,7	De-1,5 a +0,7	De-1,5 a +0,7	De-1,5 a +0,7
Punt fragilitat Fraass	12593	°C	<=-5	<=-8	<=-10	<=-15
Punt inflam.vaso obert	ISO 2592	°C	>=240	>=230	>=230	>=220
Solubilitat	12592	%	>=99,0	>=99,0	>=99,0	>=99,0

Taula 211.2.b Requisits dels Betums asfàltics durs i multigràu

Característiques	UNE-EN	Unitat	15/25	MG 35/50-59/69	MG 50/70-54/64
Penetració a 25°C	1426	0,1mm	15-25	35-50	50-70
Punt de reblaniment	1427	°C	60-76	59-69	54-64
Resistència enve-lliment	Canvi de massa 12607-1	%	<=0,5	<=0,5	<=0,5
UNE-EN 12607-1	Penetra.reten	1426	%	>=55	>=50
12607-1	Increm.P.Rebla.	1427	°C	<=10	<=10
				<=10	
Índex de Penetració	12591 13924 Annex A	-	De-1,5 a +0,7	De+0,1 a +1,5	De+0,1 a +1,5
Punt fragilitat Fraass	12593	°C	TBR	<=-8	<=-12
Punt inflam.vaso obert	ISO 2592	°C	>=245	>=235	>=235
Solubilitat	12592	%	>=99,0	>=99,0	>=99,0

TBR: S'informarà del valor.

BETUM MODIFICAT AMB POLÍMERS:

Lligant hidrocarbonat amb propietats reològiques modificades durant la seva fabricació per l'ús d'un o més polímers orgànics.

Es consideraran també com betums modificats:

- Els fabricats amb polímers subministrats a granel.
 - Els que es fabriquen a l'indret d'us o en instal·lacions específiques independents.
- Es consideren exclosos els obtinguts per addicions als granulats o al mesclador de la planta de fabricació a l'obra.



3.- UNITAT I CRITERIS D'AMIDAMENT

Unitat d'amidament: la indicada a la descripció de l'element
Criteri d'amidament: quantitat necessària subministrada a l'obra

4.- NORMATIVA DE COMPLIMENT OBLIGATORI

* Orden de 6 de febrero de 1976 por la que se aprueba el Pliego de Prescripciones Técnicas Generales para Obras de Carreteras y Puentes (PG-3).

* Orden FOM/2523/2014, de 12 de diciembre, por la que se actualizan determinados artículos del Pliego de Prescripciones Técnicas Generales para Obras de Carreteras y Puentes, relativos a materiales básicos, a firmes y pavimentos, y a señalización, balizamiento y sistemas de contención de vehículos (PG-3).

* Orden FOM/510/2018, de 8 de mayo, por la que se modifica la Orden FOM/2523/2014, de 12 de diciembre, por la que se actualizan determinados artículos del Pliego de Prescripciones Técnicas Generales para Obras de Carreteras y Puentes, relativos a materiales básicos, a firmes y pavimentos, y a señalización, balizamiento y sistemas de contención de vehículos (PG-3).

EMULSIÓ BITUMINOSA:

UNE-EN 13808:2013 Betunes y ligantes bituminosos. Especificaciones de las emulsiones bituminosas catiónicas.

UNE-EN 13808:2013/1M:2014 Betunes y ligantes bituminosos. Especificaciones de las emulsiones bituminosas catiónicas.

BETUM ASFÀLTIC:

UNE-EN 12591:2009 Betunes y ligantes bituminosos. Especificaciones de betunes para pavimentación.

UNE-EN 13924-1:2016 Betunes y ligantes bituminosos. Marco para la especificación de los betunes especiales para pavimentación. Parte 1: Betunes duros para pavimentación.

UNE-EN 13924-2:2014 Betunes y ligantes bituminosos. Marco para la especificación de los betunes especiales. Parte 2: Ligantes bituminosos multigrado.

BETUM MODIFICAT AMB POLÍMERS:

UNE-EN 14023:2010 Betunes y ligantes bituminosos. Estructura de especificaciones de los betunes modificados con polímeros.

5.- CONDICIONS DE CONTROL DE RECEPCIÓ

CONDICIONS DE MARCATGE I CONTROL DE LA DOCUMENTACIÓ:

El subministrador ha de posar a disposició de la DF si aquesta ho demana, la següent documentació, que acredita el marcatge CE, segons el sistema d'avaluació de conformitat aplicable:

- Betums asfàltics convencionals, betums modificats amb polímers i emulsions bituminoses:

- Productes per a construcció i tractament superficial de carreteres:

- Sistema 2+: Declaració de Prestacions

- Betums asfàltics durs:

- Productes per a construcció i manteniment de carreteres:

- Sistema 2+: Declaració de Prestacions

- Betums asfàltics multigrado:

- Productes per a construcció i manteniment de carreteres, aeroports i àrees pavimentades:

- Sistema 2+: Declaració de Prestacions

Cada cisterna que arribi a l'obra s'acompanyarà d'albarà i informació de l'etiquetat i marcatge CE corresponent.

L'albarà ha d'incloure:

- Nom i direcció de l'empresa subministradora.

- Data de fabricació i subministrament.

- Identificació del vehicle que ho transporta.

- Quantitat subministrada.

- Denominació comercial i tipus d'emulsió bituminosa, betum asfàltic o betum modificat subministrat.

- Nom i direcció del comprador i destí.

- Referència de la comanda.

L'etiquetat i marcat CE ha d'incloure:

- Símbol del marcatge CE.

- Nombre d'identificació de l'organisme de certificació.

- Nombre o marca identificativa i direcció del fabricant.

- Dues últimes xifres de l'any en que es fixa el marcatge.

- Nombre de referència de la declaració de prestacions.

- Referència a la norma europea corresponent:

- Emulsions bituminoses: segons EN 13808.



- Betum asfàltic convencional: segons EN 12591.
- Betum asfàltic dur: segons EN 13924-1.
- Betum asfàltic multigràu: segons EN 13924-2.

- Descripció del producte: nombre genèric, tipus i ús previst

Certificat del fabricant que l'emulsió o lligant, no conté en la seva composició quitrans, ni substàncies derivades de la destil·lació de productes carbonosos, ni betums oxidats.

CONDICIONS DE MARCATGE I CONTROL DE LA DOCUMENTACIÓ EN EMULSIONS BITUMINOSES

L'etiquetatge i marcatge CE incorporarà a més informació de les següents característiques essencials incloses a la norma UNE-EN 13808:

- Viscositat, segons UNE-EN 12846-1.
- Adhesivitat, segons UNE-EN 13614.
- Índex de trencament, segons UNE-EN 13075-1.
- Estabilitat mescla amb ciment, segons UNE-EN 12848.
- Característiques del lligant residual per evaporació, segons UNE-EN 13074-1:
 - Consistència a temperatura de servei intermèdia (penetració a 25°C, segons UNE-EN 1426).
 - Consistència a temperatura de servei elevada (punt de reblaniment, segons UNE-EN 1427).
 - Cohesió lligant residual en emulsions bituminoses modificades (pèndol, segons UNE-EN 13588).
- Característiques del lligant residual per evaporació segons UNE-EN 13074-1, seguit d'estabilització segons UNE-EN 13074-2:
 - Durabilitat consistència temperatura de servei intermèdia (penetració retinguda, segons UNE-EN 1426).

- Durabilitat consistència temperatura de servei elevada (increment punt reblaniment, segons UNE-EN 1427).
- Durabilitat cohesió en emulsions bituminoses modificades (pèndol, segons UNE-EN 13588).

CONDICIONS DE MARCATGE I CONTROL DE LA DOCUMENTACIÓ EN BETUMS ASFÀLTICS I MODIFICATS:

L'etiquetatge i marcatge CE incorporarà a més informació de les següents característiques essencials incloses a la norma corresponent, UNE-EN 12591, UNE-EN 13924-1, UNE-EN 13924-2, UNE-EN 14023:

- Consistència a temperatura de servei intermèdia (penetració a 25°C, segons UNE-EN 1426).
 - Consistència a temperatura de servei elevada (punt de reblaniment, segons UNE-EN 1427).
 - Dependència de la consistència amb la temperatura (segons UNE-EN 12591, UNE-EN 13924-1 o UNE-EN 13924-2).
 - Durabilitat consistència temperatura de servei intermèdia i elevada (resistència al envelliment, segons UNE-EN 12607-1):
 - Penetració retinguda, segons UNE-EN 1426.
 - Increment del punt de reblaniment, segons UNE-EN 1427.
 - Canvi de massa, segons UNE-EN 12607-1.
 - Punt de fragilitat Fraass, segons UNE-EN 12593, en betums convencionals, multigràu o modificats amb polímers.
 - Cohesió, força-ductilitat, segons UNE-EN 13589 i UNE-EN 13703, en betums modificats amb polímers.
 - Recuperació elàstica a 25°C, segons UNE-EN 13398, en betums modificats amb polímers.
- El subministrador haurà d'aportar informació sobre:
- Temperatura màxima d'escalfament.
 - Rang de temperatura de la mescla i compactació.



- Temps màxim d'emmagatzematge.

En Betums modificats amb polímers es podran demanar addicionalment el valor d'estabilitat a l'emmagatzematge segons l'UNE-EN 13399 per a verificar la validesa dels sistemes de transport i emmagatzematge.

OPERACIONS DE CONTROL:

Control de recepció:

- Verificació documental del fet que els valors declarats pel fabricant en els documents que acompanyen el Marcatge CE son conforme a les especificacions exigides.

Control addicional:

- Verificació de les característiques especificades a l'apartat 1 d'aquest Plec, quan ho requereixi la DF, amb una freqüència d'1 vegada al mes i almenys 3 vegades durant l'execució de l'obra, per a cada tipus i composició d'emulsió o lligant.

OPERACIONS DE CONTROL EN EMULSIONS BITUMINOSES:

Control de recepció (quan la DF ho consideri oportú):

- Càrrega de les partícules, segons UNE-EN 1430.
- Propietats perceptibles, segons UNE-EN 1425.
- Índex de trencament, segons UNE-EN 13075-1.
- Contingut d'aigua, segons UNE-EN 1428.
- Tamisatge, segons UNE-EN 1429.
- Temps de fluència, segons UNE-EN 12846-1.

Control en el moment d'utilització:

- Càrrega de les partícules, segons UNE-EN 1430.
- Propietats perceptibles, segons UNE-EN 1425.
- Índex de trencament, segons UNE-EN 13075-1.

- Contingut d'aigua, segons UNE-EN 1428.

- Tamisatge, segons UNE-EN 1429.

- Temps de fluència, segons UNE-EN 12846-1.

Control addicional, en cas d'emmagatzematge > 15 dies o > 7 dies per a emulsions de trencament lent o termoadherents:

- Tamisatge, segons UNE-EN 1429.
- Contingut de lligant, segons UNE-EN 1428.

OPERACIONS DE CONTROL EN BETUMS ASFÀLTICS:

Control de recepció (quan la DF ho consideri oportú):

- Determinació de la penetració, segons UNE-EN 1426.

Control a l'entrada del mesclador:

- Determinació de la penetració, segons UNE-EN 1426.
- Punt de reblaniment, segons UNE-EN 1427.
- Índex de penetració, segons Annex A UNE-EN 12591, UNE-EN 13924-1 o UNE-EN 13924-2.

OPERACIONS DE CONTROL EN BETUMS MODIFICATS AMB POLÍMERS:

Control de recepció sobre el betum subministrat en cisternes (quan la DF ho consideri oportú) o sobre el fabricat en obra:

- Determinació de la penetració, segons UNE-EN 1426.
- Punt de reblaniment, segons UNE-EN 1427.
- Recuperació elàstica, segons UNE-EN 13398.

Control a l'entrada del mesclador:

- Determinació de la penetració, segons UNE-EN 1426.
- Punt de reblaniment, segons UNE-EN 1427.



- Recuperació elàstica, segons UNE-EN 13398.

Control addicional, en cas d'emmagatzematge > 15 dies:

- Determinació de la penetració, segons UNE-EN 1426.
- Punt de reblaniment, segons UNE-EN 1427.

CRITERI DE PRESA DE MOSTRES EN EMULSIONS BITUMINOSES:

Control de recepció:

- 2 mostres > = 2 kg segons l'UNE-EN 58. Es prendran de cada cisterna, en el moment de transvasament al tanc d'emmagatzematge.
- Els controls es realitzaran sobre una de les mostres, l'altra es conservarà durant un mínim de 15 dies per a realitzar assaigs de contrast, en cas que sigui necessari.

Control en el moment d'utilització:

- Es considera com a lot, que s'acceptarà o rebutjarà en bloc:
 - Quantitat de 30 t.
 - Fracció diària, o fracció setmanal en cas d'ocupació en regs d'adherència, imprimació i curat.
- 2 mostres > = 2 kg segons l'UNE-EN 58. Es prendran de cada cisterna, en el moment de transvasament al tanc d'emmagatzematge.
- Els controls es realitzaran sobre una de les mostres, l'altra es conservarà durant un mínim de 15 dies per a realitzar assaigs de contrast, en cas que sigui necessari.

Control addicional:

- 2 mostres, una de la part superior i l'altra de la part inferior del tanc d'emmagatzematge.

CRITERI DE PRESA DE MOSTRES EN BETUMS ASFÀLTICS:

Control de recepció:

- 2 mostres >= 1 kg segons l'UNE-EN 58. Es prendran de cada cisterna, en el moment de transvasament al tanc d'emmagatzematge.

- Els controls es realitzaran sobre una de les mostres, l'altra s'utilitzarà per a realitzar assaigs de contrast, en cas que sigui necessari.

Control a l'entrada del mesclador:

- Es considera com a lot, que s'acceptarà o rebutjarà en bloc: quantitat de 300 t.
- 2 mostres >= 1 kg segons l'UNE-EN 58. Es prendran de cada lot, en el punt situat entre la sortida del tanc d'emmagatzematge i l'entrada del mesclador.
- Els controls es realitzaran sobre una de les mostres, l'altra s'utilitzarà per a realitzar assaigs de contrast, en cas que sigui necessari.

CRITERI DE PRESA DE MOSTRES EN BETUMS MODIFICATS AMB POLÍMERS:

Control de recepció en betums subministrats en cisterna:

- 2 mostres >= 1 kg segons l'UNE-EN 58. Es prendran de cada cisterna, en el moment de transvasament al tanc d'emmagatzematge.
- Els controls es realitzaran sobre una de les mostres, l'altra s'utilitzarà per a realitzar assaigs de contrast, en cas que sigui necessari.

Control de recepció en betums fabricats en obra:

- 2 mostres cada 50 t de betum fabricat i com a mínim 2 cada jornada de treball. Es prendran de la canonada de sortida de la instal·lació de fabricació del lligant.

Control a l'entrada del mesclador:

- Es considera com a lot, que s'acceptarà o rebutjarà en bloc: quantitat de 300 t.
- 2 mostres >= 1 kg segons l'UNE-EN 58. Es prendran de cada lot, en el punt situat entre la sortida del tanc d'emmagatzematge i l'entrada del mesclador.
- Els controls es realitzaran sobre una de les mostres, l'altra s'utilitzarà per a realitzar assaigs de contrast, en cas que sigui necessari.

INTERPRETACIÓ DE RESULTATS I ACTUACIONS EN CAS D'INCOMPLIMENT:

La DF indicarà les mesures a adoptar en cas que els lligants hidrocarbonats no compleixin alguna de les especificacions establertes a les taules de l'article corresponent del PG-3.

B0 - MATERIALS BÀSICS

B06 - FORMIGONS DE COMPRA

B060 - FORMIGONS SENSE ADDITIUS

0.- ELEMENTS QUE CONTEMPLA EL PLEC

B060UR11, B060U310.

1.- DEFINICIÓ I CARACTERÍSTIQUES DELS ELEMENTS

Formigó amb o sense addicions (cendres volants o fum de sílice), elaborat en una central formigonera legalment autoritzada d'acord amb el títol 4t. de la llei 21/1992 de 16 de juliol d'indústria i el Real Decret 697/1995 de 28 d'abril.

CARACTERÍSTIQUES DELS FORMIGONS D'ÚS ESTRUCTURAL:

Els components del formigó, la seva dosificació, el procés de fabricació i el transport han d'estar d'acord amb les prescripcions de l'EHE-08.

La designació del formigó fabricat en central es pot fer per propietats o per dosificació i s'expressarà, com a mínim, la següent informació:

- Consistència
 - Grandària màxima del granulat
 - Tipus d'ambient al que s'exposarà el formigó
 - Resistència característica a compressió per als formigons designats per propietats
 - Contingut de ciment expressat en kg/m³, per als formigons designats per dosificació
 - La indicació de l'ús estructural que ha de tenir el formigó: en massa, armat o pretesat
- La designació per propietats s'ha de fer d'acord amb el format: T-R/C/TM/A
- T: Indicatiu que serà HM per al formigó en massa, HA pel formigó armat, i HP per al formigó pretesat
 - R: Resistència característica a compressió, en N/mm² (20-25-30-35-40-45-50-55-60-70-80-90-100)
 - C: Lletre indicativa del tipus de consistència: L Líquida, F fluida, B tova, P plàstica i S seca
 - TM: Grandària màxima del granulat en mm.
 - A: Designació de l'ambient al que s'exposarà el formigó

En els formigons designats per propietats, el subministrador ha d'establir la composició de la mescla del formigó, garantint al peticionari les característiques especificades de grandària màxima del granulat, consistència i resistència característica, així com les limitacions derivades del tipus d'ambient especificat (contingut de ciment i relació aigua/ciment).

En els formigons designats per dosificació, el peticionari es responsable de la congruència de les característiques especificades de grandària màxima del granulat,

consistència i contingut en ciment per metre cúbic de formigó, i el subministrador les haurà de garantir, indicant també, la relació aigua/ciment que ha emprat.

En els formigons amb característiques especials o d'altres de les especificades a la designació, les garanties i les dades que el subministrador hagi d'aportar, s'han d'especificar abans de l'inici del subministrament.

El formigó ha de complir amb les exigències de qualitat que estableix l'article 37.2.3 de la norma EHE-08.

Si el formigó està destinat a una obra amb armadures pretesades, podrà contindre cendres volants sense que aquestes excedeixin el 20% del pes del ciment, i si es tracta de fum de sílice no podrà excedir el 10%

Si el formigó està destinat a obres de formigó en massa o armat, la DF pot autoritzar l'ús de cendres volants o fum de sílice per la seva confecció. En estructures d'edificació, si s'utilitzen cendres volants no han de superar el 35% del pes del ciment. Si s'utilitza fum de sílice no ha de superar el 10% del pes del ciment. La quantitat mínima de ciment s'especifica a l'article 37.3.2 de la norma EHE-08

La central que subministri formigó amb cendres volants realitzarà un control sobre la producció segons l'art. 30 de la norma EHE-08 i ha de posar els resultats de l'anàlisi a l'abast de la DF, o disposarà d'un distintiu de qualitat oficialment reconegut. Les cendres volants han de complir en qualsevol cas les especificacions de la norma UNE EN 450.

Els additius hauran de ser del tipus que estableix l'article 29.2 de l'EHE-08 i complir l'UNE EN 934-2

En cap cas la proporció en pes de l'additiu no ha de superar el 5% del pes del ciment utilitzat.

Classificació dels formigons per la seva resistència a compressió:

- Si $f_{ck} \leq 50 \text{ N/mm}^2$, resistència standard
- Si $f_{ck} > 50 \text{ N/mm}^2$, alta resistència

Si no es disposa més que de resultats a 28 dies d'edat, es podran admetre com a valors de resistència a j dies d'edat els valors resultants de la fórmula següent:

$$f_{cm}(t) = f_{cc}(t) \cdot f_{cm}$$

$$f_{cc} = \exp \left[s \left(\frac{28}{t} \right)^{1/2} \right]$$

(on f_{cm} : Resistència mitja a compressió a 28 dies, f_{cc} : coeficient que depèn de l'edat del formigó, t : edat del formigó en dies, s : coeficient en funció del tipus de ciment (= 0,2 per a ciments d'alta resistència i enduriment ràpid (CEM 42,5R, CEM 52,5R), = 0,25 per a ciments normals i d'enduriment ràpid (CEM 32,5R, CEM 42,5), = 0,38 per a ciments d'enduriment lent (CEM 32,25))).

Valor mínim de la resistència:

- Formigons en massa $\geq 20 \text{ N/mm}^2$
- Formigons armats o pretesats $\geq 25 \text{ N/mm}^2$

Tipus de ciment:

- Formigó en massa: Ciments comuns excepte els tipus CEM II/A-Q, CEM II/B-Q, CEM II/A-W, CEM II/B-W, CEM II/A-T, CEM II/B-T i CEM III/C (UNE-EN 197-1), Ciments per a usos especials ESP VI-1 (UNE 80307)

- Formigó armat: Ciments comuns excepte els tipus CEM II/A-Q, CEM II/B-Q, CEM II/A-W, CEM II/B-W, CEM II/A-T, CEM II/B-T, CEM III/C i CEM V/B (UNE-EN 197-1)

- Formigó pretesat: Ciments comuns tipus CEM I, CEM II/A-D, CEM II/A-V, CEM II/A-P i CEM II/A-M(V,P) (UNE-EN 197-1)

- Es considera inclòs dins dels ciments comuns els ciments blancs (UNE 80305)

- Es consideren inclòsos els ciments de característiques addicionals com els resistents als sulfats i/o a l'aigua de mar (UNE 80303-1 i UNE 80303-2), i els de baix calor d'hidratació (UNE-EN 14216)

Classe del ciment: 32,5 N

Densitats dels formigons:

- Formigons en massa (HM):
 - 2.300 kg/m³ si $f_{ck} \leq 50 \text{ N/mm}^2$
 - 2.400 kg/m³ si $f_{ck} > 50 \text{ N/mm}^2$
- Formigons armats i pretesats (HA-HP): 2500 kg/m³



El contingut mínim de ciment ha d'estar d'acord amb les prescripcions de la norma EHE-08, en funció de la classe d'exposició (taula 37.3.2.a). La quantitat mínima de ciment considerant el tipus d'exposició més favorable ha de ser:

- Obres de formigó en massa: $\geq 200 \text{ kg/m}^3$
- Obres de formigó armat: $\geq 250 \text{ kg/m}^3$
- Obres de formigó pretesat: $\geq 275 \text{ kg/m}^3$
- A totes les obres: $\leq 500 \text{ kg/m}^3$

La relació aigua/ciment ha d'estar d'acord amb les prescripcions de la norma EHE-08, en funció de la classe d'exposició (taula 37.3.2.a). La relació aigua/ciment considerant el tipus d'exposició més favorable ha de ser:

- Formigó en massa: $\leq 0,65$
- Formigó armat: $\leq 0,65$
- Formigó pretesat: $\leq 0,60$

Assentament en el con d'Abrams (UNE EN 12350-2):

- Consistència seca: 0 - 2 cm
- Consistència plàstica: 3 - 5 cm
- Consistència tova: 6 - 9 cm
- Consistència líquida: 10-15 cm
- Consistència líquida: 16-20 cm

La consistència (L) líquida només es podrà aconseguir mitjançant additiu superfluidificant

Ió clor total aportat per components d'un formigó no pot superar:

- Pretensat: $\leq 0,2\%$ pes de ciment
- Armat: $\leq 0,4\%$ pes de ciment
- En massa amb armadura de fissuració: $\leq 0,4\%$ pes de ciment

Quantitat total de fins (sedàs 0,063) al formigó, corresponents als granulats i al ciment:

- Si l'aigua és standard: $< 175 \text{ kg/m}^3$
- Si l'aigua és reciclada: $< 185 \text{ kg/m}^3$

Toleràncies:

- Assentament en el con d'Abrams:
 - Consistència seca: Nul
 - Consistència plàstica o tova: $\pm 1 \text{ cm}$
 - Consistència líquida: $\pm 2 \text{ cm}$
 - Consistència líquida: $\pm 2 \text{ cm}$

FORMIGONS PER A PILOTS FORMIGONATS "IN SITU"

Tamany màxim del granulat. El més petit dels següents valors:

- $\leq 32 \text{ mm}$
- $\leq 1/4$ separació entre barres d'acer longitudinals

Dosificacions de pastat:

- Contingut de ciment:
 - Formigons abocats en sec: $\geq 325 \text{ kg/m}^3$
 - Formigons submergits: $\geq 375 \text{ kg/m}^3$
- Relació aigua-ciment (A/C): $< 0,6$
- Contingut de fins $< 0,125$ (ciment inclòs):
 - Granulat gruixut $d > 8 \text{ mm}$: $\geq 400 \text{ kg/m}^3$
 - Granulat gruixut $d \leq 8 \text{ mm}$: $\geq 450 \text{ kg/m}^3$

Consistència del formigó:

Assentament con d'Abrams (mm)	Condicions d'ús
130 $\leq H \leq 180$	- Formigó abocat en sec
$H \geq 160$	- Formigó bombejat, submergit o abocat sota aigua amb tub tremie
$H \geq 180$	- Formigó submergit, abocat sota

fluid estabilitzador amb tub tremie

El formigó ha de tenir la docilitat i fluïdesa adequada, i aquests valors s'han de mantenir durant tot el procés de formigonat, per tal d'evitar embussos als tubs de formigonar.

FORMIGONS PER A PANTALLES FORMIGONADES "IN SITU"

Contingut mínim de ciment en funció de la grandària màxima del granulat:

Grandària màxima del granulat (mm)	Contingut mínim de ciment (kg)
32	350
25	370
20	385
16	400

Grandària màxima del granulat. El més petit dels següents valors:

- $\leq 32 \text{ mm}$
- $\leq 1/4$ separació entre barres d'acer longitudinals

Dosificacions de pastat:

- Contingut de ciment en pantalles contínues de formigó armat:
 - Formigons abocats en sec: $\geq 325 \text{ kg/m}^3$
 - Formigons submergits: $\geq 375 \text{ kg/m}^3$
- Relació aigua-ciment: $0,45 < A/C < 0,6$
- Contingut de fins $d \leq 0,125 \text{ mm}$ (ciment inclòs):
 - Granulat gruixut $D \leq 16 \text{ mm}$: $\leq 450 \text{ kg/m}^3$
 - Granulat gruixut $D > 16 \text{ mm}$: $= 400 \text{ kg/m}^3$
- Assentament al con d'Abrams: $160 < A < 220 \text{ mm}$

El formigó ha de tenir la docilitat i fluïdesa adequada, i aquests valors s'han de mantenir durant tot el procés de formigonat, per tal d'evitar embussos als tubs de formigonar.

FORMIGÓ PER A PAVIMENTS

La fabricació del formigó no es podrà iniciar fins que la DF no hagi aprovat la fórmula de treball i el corresponent tram de prova (apartat d'execució). Aquesta fórmula inclourà:

- La identificació i proporció ponderal (en sec) de cada fracció d'àrid a la mescla.
- La granulometria de la mescla d'àrids per als tamisos 40 mm; 25 mm; 20 mm; 12,5 mm; 8 mm; 4 mm; 2 mm; 1 mm; 0,500 mm; 0,250 mm; 0,125 mm; i 0,063 mm UNE EN 933-2.
- La dosificació de ciment, aigua i, si és el cas de cada additiu, referides a la mescla total.
- La resistència característica a flexotracció a 7 i a 28 dies.
- La consistència del formigó fresc, i si és el cas, el contingut d'aire ocluit.

El pes total de partícules que passen pel tamís 0,125 mm UNE EN 933-2 no serà major de 450 kg/m^3 , inclòs el ciment.

Contingut de ciment: $\geq 300 \text{ kg/m}^3$

Relació aigua/ciment: $\leq 0,46$

Assentament en el con d'Abrams (UNE 83313): 2 - 6 cm

Proporció d'aire ocluit (UNE 83315): $\leq 6\%$

En zones sotmeses a nevades o gelades serà obligatòria la utilització d'un inclusor d'aire, i en aquest cas, la proporció d'aire ocluit en el formigó fresc no serà inferior al 4,5 % en volum.

Toleràncies:

- Assentament en el con d'Abrams: $\pm 1 \text{ cm}$



2.- CONDICIONS DE SUBMINISTRAMENT I EMMAGATZEMATGE

Subministrament: En camions formigonera.

El formigó ha d'arribar a l'obra sense alteracions en les seves característiques, formant una barreja homogènia i sense haver iniciat l'adormiment. Queda expressament prohibit l'addició al formigó de qualsevol quantitat d'aigua o altres substàncies que puguin alterar la composició original.

Emmagatzematge: No es pot emmagatzemar.

3.- UNITAT I CRITERIS D'AMIDAMENT

Unitat d'amidament: la indicada a la descripció de l'element
Criteri d'amidament: quantitat necessària subministrada a l'obra

4.- NORMATIVA DE COMPLIMENT OBLIGATORI

Real Decreto 1247/2008, de 18 de julio, por el que se aprueba la Instrucción de Hormigón Estructural (EHE-08).

PILOTS I PANTALLES FORMIGONADES "IN SITU"

Real Decreto 314/2006, de 17 de marzo, por el que se aprueba el Código Técnico de la Edificación Parte 2. Documento Básico de Seguridad estructural DB-SE.

FORMIGÓ PER A PAVIMENTS

Orden FOM/891/2004, de 1 de marzo, por la que se actualizan determinados artículos del pliego de prescripciones técnicas generales para obras de carreteras y puentes, relativos a firmes y pavimentos.

5.- CONDICIONS DE CONTROL DE RECEPCIÓ

CONDICIONS DE MARCATGE I CONTROL DE LA DOCUMENTACIÓ:

El subministrador ha de lliurar amb cada càrrega un full on constin, com a mínim, les dades següents:

- Identificació del subministrador
- Número de sèrie de la fulla de subministrament
- Data i hora de lliurament
- Nom de la central de formigó
- Identificació del peticionari
- Quantitat de formigó subministrat
- Formigons designats per propietats d'acord a l'art. 39.2 de l'EHE-08, indicant com a mínim:
 - Resistència a la compressió
 - Tipus de consistència
 - Grandària màxima del granulats
 - Tipus d'ambient segons la taula 8.2.2 de l'EHE-08
- Formigons designats per dosificació d'acord a l'art. 39.2 de l'EHE-08, indicant com a mínim:
 - Contingut de ciment per m3
 - Relació aigua/ciment (amb 0,02 de tolerància)
 - Tipus, classe i marca del ciment
 - Contingut en addicions
 - Contingut en additius
 - Tipus d'additiu segons UNE EN 934-2, si n'hi ha
- Procedència i quantitat de les addicions o indicació que no en té
- Identificació del ciment, additiu i addicions
- Designació específica del lloc de subministrament
- Identificació del camió i de la persona que fa la descàrrega

- Hora límit d'ús del formigó

OPERACIONS DE CONTROL EN FORMIGÓ ESTRUCTURAL:

Determinació de la dosificació (si és el cas) mitjançant assaigs previs de laboratori. Per a cada dosificació estudiada es realitzaran 3 sèries de 4 provetes, procedents de 3 pastades fabricades a la central. 2 provetes s'assajaran a compressió i les altres 2 a l'assaig de penetració d'aigua.

Assaigs característics de comprovació de la dosificació aprovada. Per a cada tipus de formigó es realitzaran 6 sèries de 2 provetes que s'assajaran a compressió a 28 dies, segons UNE EN 12390-3. No seran necessaris aquests assaigs si el formigó procedeix de central certificada, o es disposa de suficient experiència en el seu ús.

Abans del inici de l'obra, i sempre que sigui necessari segons l'article 37.3.3 de la norma EHE-08, es realitzarà l'assaig de la fondària de penetració d'aigua sota pressió, segons UNE EN 12390-8.

Inspeccions no periòdiques a la planta per tenir constància que es fabrica el formigó amb la dosificació correcta.

Per a totes les amassades es durà a terme el corresponent control de les condicions de subministrament.

Control estadístic de la resistència (EHE-08): Per a formigons sense distintiu de qualitat, es realitzaran lots de control de com a màxim:

- Volum de formigonament: ≤ 100 m3
- Elements o grups d'elements que treballen a compressió:
 - Temps de formigonament ≤ 2 setmanes; superfície construïda ≤ 500 m2; Nombre de plantes ≤ 2
- Elements o grups d'elements que treballen a flexió:
 - Temps de formigonament ≤ 2 setmanes; superfície construïda ≤ 1000 m2; Nombre de plantes ≤ 2
- Massissos:
 - Temps de formigonament ≤ 1 setmana

El número de lots no serà inferior a 3. Totes les pastades d'un lot procediran del mateix subministrador, i tindran la mateixa dosificació.

En cas de disposar d'un distintiu oficialment reconegut, es podran augmentar els valors anteriors multiplicant-los per 2 o per 5, en funció del nivell de garantia per al que s'ha efectuat el reconeixement, conforme a l'article 81 de l'EHE-08.

Control 100x100 (EHE-08): Serà d'aplicació a qualsevol estructura, sempre que es faci abans del subministrament del formigó. La conformitat de la resistència es comprova determinant la mateixa en totes les pastades sotmeses a control i calculant el valor de la resistència característica real.

Control indirecte de la resistència (EHE-08): Només es podrà aplicar en formigons que disposin d'un distintiu de qualitat oficialment reconegut i que s'utilitzin en:

- Elements d'edificis de vivendes d'una o dues plantes, amb llums inferiors a 6,00 metres
- Elements d'edificis de vivendes de fins a 4 plantes, que treballin a flexió, amb llums inferiors a 6,00 metres

Haurà de complir, a més, que l'ambient sigui I o II, i que en el projecte s'hagi adoptat una resistència de càlcul a compressió F_{cd} no superior a 10 N/mm^2 .

La DF podrà eximir la realització dels assaigs característics de dosificació quan el formigó que es vagi a subministrar estigui en possessió d'un distintiu de qualitat oficialment reconegut, o quan es disposi d'un certificat de dosificació amb una antiguitat màxima de 6 mesos.

OPERACIONS DE CONTROL EN FORMIGÓ PER A PAVIMENTS:

Determinació de la fórmula de treball. Per a cada dosificació analitzada es realitzarà:

- Confecció de 2 sèries de 2 provetes, segons la norma UNE 83301. Per a cada sèrie es determinarà la consistència (UNE 83313), la resistència a flexotracció a 7 i a 28 dies (UNE 83305) i, si és el cas, el contingut d'aire ocluit (UNE EN 12350-7).
- Si la resistència mitja a 7 dies resultés superior al 80% de l'especificada a 28 dies, i



no s'haguessin obtingut resultats del contingut d'aire ocluit i de la consistència fora dels límits establerts, es podrà procedir a la realització d'un tram de prova amb aquest formigó. En cas contrari, s'haurà d'esperar als 28 dies i s'introduiran les modificacions necessàries en la dosificació, i es repetiran els assaigs de resistència.

Control de fabricació i recepció.

- Inspecció no sistemàtica a la planta de fabricació del formigó
- Per a cada fracció d'àrid, abans de l'entrada al mesclador, es realitzaran amb la freqüència indicada, els següents assaigs:
 - Com a mínim 2 cops al dia, 1 pel matí i un altre per la tarda:
 - Assaig granulomètric (UNE-EN 933-1)
 - Equivalent de sorra de l'àrid fi (UNE EN 933-8)
 - Terrossos d'argila (UNE 7133)
 - Índex de llenques de l'àrid gros (UNE EN 933-3)
 - Proporció de fins que passen pel tamís 0,063 mm (UNE EN 933-2)
 - Com a mínim 1 cop al mes, i sempre que es canviï de procedència el subministrament:
 - Coeficient de Los Angeles de l'àrid gros (UNE EN 1097-2)
 - Substàncies perjudicials (EHE)
- Sobre una mostra de la mescla d'àrids es realitzarà cada dia un assaig granulomètric (UNE EN 933-1)
- Comprovació de l'exactitud de les bàscules de dosificació un cop cada 15 dies.
- Inspecció visual del formigó en cada element de transport i comprovació de la temperatura.
- Recepció del full de subministrament del formigó, per a cada partida.
- Es controlaran com a mínim 2 cops al dia (matí i tarda):
 - Contingut d'aire ocluit en el formigó (UNE 83315)
 - Consistència (UNE 83313)
 - Fabricació de provetes per a assaig a flexotracció (UNE 83301)

CRITERIS DE PRESA DE MOSTRES EN FORMIGÓ ESTRUCTURAL:

Els controls s'han de realitzar segons les instruccions de la DF i la norma EHE.

CRITERIS DE PRESA DE MOSTRES EN FORMIGÓ PER A PAVIMENTS:

Es seguiran els criteris que en cada cas, indiqui la DF. Cada sèrie de provetes es prendrà d'amassades diferents.

Quan s'indica una freqüència temporal de 2 assaigs per dia, es realitzarà un pel matí i l'altre per la tarda.

INTERPRETACIÓ DE RESULTATS I ACTUACIONS EN CAS D'INCOMPLIMENT, EN FORMIGÓ ESTRUCTURAL:

No s'ha d'acceptar el subministrament de formigó que no arribi identificat segons les condicions del plec.

Control estadístic: La conformitat del lot en relació a la resistència es comprovarà a partir dels valors mitjos dels resultats obtinguts sobre 2 provetes agafades de cada una de les N pastades controlades d'acord amb:

- Resistència característica especificada en projecte F_{ck} (N/mm²): ≤ 30
 - Formigons amb distintius de qualitat oficialment reconeguts conforme a l'article 81 de l'EHE-08: $N \geq 1$
 - Altres casos: $N \geq 3$
- Resistència característica especificada en projecte F_{ck} (N/mm²): ≥ 35 i ≤ 50
 - Formigons amb distintius de qualitat oficialment reconeguts conforme a l'article 81 de l'EHE-08: $N \geq 1$
 - Altres casos: $N \geq 4$
- Resistència característica especificada en projecte F_{ck} (N/mm²): ≥ 50
 - Formigons amb distintius de qualitat oficialment reconeguts conforme a l'article 81 de l'EHE-08: $N \geq 2$
 - Altres casos: $N \geq 6$

La presa de mostres es realitzarà aleatòriament entre les pastades de l'obra sotmesa a

control. Un cop efectuats els assaigs, s'ordenaran els valors mitjos, x_i , de les determinacions de resistència obtingudes per a cadascuna de les N pastades controlades:

$$x_1 \leq x_2 \leq \dots \leq x_n$$

En els casos en que el formigó estigui en possessió d'un distintiu de qualitat oficialment reconegut, s'acceptarà quan $x_i \geq f_{ck}$. A més, es considerarà com un control d'identificació, per tant els criteris d'acceptació en aquest cas tenen per objecte comprovar la pertinença del formigó del lot a una producció molt controlada, amb una resistència certificada i estadísticament avaluada amb un nivell de garantia molt exigent.

Si el formigó no disposa de distintiu, s'acceptarà si:

$$f(x) = x \cdot K_2 \cdot r_N \geq f_{ck}$$

on:

- $f(x)$ Funció d'acceptació
- x Valor mig dels resultats obtinguts en les N pastades assajades
- K_2 Coeficient:

Coeficient:

- Número de pastades:

- 3 pastades: K_2 1,02; K_3 0,85
- 4 pastades: K_2 0,82; K_3 0,67
- 5 pastades: K_2 0,72; K_3 0,55
- 6 pastades: K_2 0,66; K_3 0,43

- r_N : Valor del recorregut mostrat definit com a: $r_N = x(N) \cdot x(1)$

- $x(1)$: Valor mínim dels resultats obtinguts en les últimes N pastades

- $x(N)$: Valor màxim dels resultats obtinguts en les últimes N pastades

- f_{ck} : Valor de la resistència característica especificada en el projecte

Si el formigó no disposa de distintiu, però es fabrica de forma contínua a central d'obra o són subministrats de forma contínua per la mateixa central de formigó preparat, en els que es controlen a l'obra més de 36 pastades del mateix formigó, s'acceptarà si:

$$f(x(1)) = x(1) \cdot K_3 \cdot s_{35} \geq f_{ck}$$

On: s_{35} Desviació típica mostrat, corresponent a les últimes 35 pastades

Quan la consistència s'hagi definit pel seu tipus, segons l'art. 31.5, s'acceptarà el formigó si la mitjana aritmètica dels dos valors obtinguts està compresa dins del

interval corresponent.

Si s'ha definit pel seu assentament, s'acceptarà el formigó quan la mitjana dels dos valors estigui compresa dins de la tolerància exigida.

El incompliment d'aquests criteris suposarà el rebuig de la pastada.

Control 100x100: Per a elements fabricats amb N pastades, el valor de la $f_{c,real}$ correspon a la resistència de la pastada que, un cop ordenades les N determinacions de menor a major, ocupa el lloc $n=0,05 N$, arrodonint-se n per excés. Si el número de pastades a controlar és igual o inferior a 20, $f_{c,real}$ serà el valor de la resistència de la pastada més baixa trobada a la sèrie.

S'acceptarà quan: $f_{c,real} \geq f_{ck}$

Control indirecte: S'acceptarà el formigó subministrat quan es compleixi a la vegada que:

- Els resultats dels assaigs de consistència compleixen amb els apartats anteriors
- Es manté la vigència del distintiu de qualitat del formigó durant la totalitat del subministrament
- Es manté la vigència del reconeixement oficial del distintiu de qualitat

INTERPRETACIÓ DE RESULTATS I ACTUACIONS EN CAS D'INCOMPLIMENT EN FORMIGÓ PER A PAVIMENTS:

- Interpretació dels assaigs característics:

Si la resistència característica a 7 dies resulta superior al 80 % de l'especificada a 28 dies, i els resultats del contingut d'aire ocluit i de la consistència es troben dins dels límits establerts, es podrà iniciar el tram de prova amb el formigó corresponent.

En cas contrari, s'haurà d'esperar als resultats a 28 dies i, en el seu cas, s'introduiran els ajustos necessaris a la dosificació, repetint-se els assaigs



característics.

- Interpretació dels assaigs de control de resistència:
 - El lot s'accepta si la resistència característica a 28 dies és superior a l'exigida. En altre cas:
 - Si fos inferior a ella, però no al seu 90%, el Contractista podrà escollir entre acceptar les sancions previstes en el Plec de Prescripcions Tècniques Particulars, o sol·licitar la realització d'assaigs d'informació. Aquestes sancions no podran ser inferiors a l'aplicació d'una penalització al preu unitari del lot, la quantia de la qual sigui igual al doble de la merma de resistència, expressades ambdues en proporció.
 - Si està per sota del 90%, es realitzaran, a càrrec del contractista, els corresponents assaigs d'informació.
 - Assaigs d'informació:
Abans dels 54 dies d'acabada l'estesa del lot, s'extrauran 6 testimonis cilíndrics (UNE 83302) que s'assajaran a tracció indirecta (UNE 83306) a edat de 56 dies. La conservació dels testimonis durant les 48 hores anteriors a l'assaig es realitzarà segons la norma UNE 83302.
- El valor mig dels resultats dels assaigs d'informació del lot es compararan amb el resultat mig corresponent al tram de prova. El lot s'accepta si la resistència mitjana del lot és superior. En cas d'incompliment, cal distingir tres casos:
- Si fos inferior a ell, però no al seu 90%, s'aplicaran al lot les sancions previstes en el Plec de Prescripcions Tècniques Particulars.
 - Si fos inferior al seu 90%, però no al seu 70%, el Director de les Obres podrà aplicar les sancions previstes en el Plec de Prescripcions Tècniques Particulars, o bé ordenar la demolició del lot i la seva reconstrucció, a càrrec del Contractista.
 - Si fos inferior al seu 70% es demolirà el lot i es reconstruirà, a càrrec del Contractista.
- Les sancions referides no podran ser inferiors a l'aplicació d'una penalització al preu unitari del lot, la quantia del qual sigui igual al doble de la merma de resistència, expressades ambdues en proporció.
- La resistència de cada pastada a una determinada edat, es determinarà com a mitjana de les resistències de les provetes fabricades amb un formigó de la pastada en qüestió i assajades a l'edat determinada. A partir de la mínima resistència obtinguda en qualsevol pastada del lot, es podrà estimar la característica multiplicant aquella per un coeficient donat per la taula següent:
- Coeficient (En funció del nombre de sèries que formen el lot):
- 2 sèries: 0,88
 - 3 sèries: 0,91
 - 4 sèries: 0,93
 - 5 sèries: 0,95
 - 6 sèries: 0,96

Quan l'assentament en el con d'Abrams no s'ajusti als valors especificats a la fórmula de treball, es rebutjarà el camió controlat.

B0 - MATERIALS BàSICS

B06 - FORMIGONS DE COMPRA

B064 - FORMIGONS ESTRUCTURALS EN MASSA

0.- ELEMENTS QUE CONTEMPLA EL PLEC

B064100C,B064300C,B064500C,B064500B,B064300B.

1.- DEFINICIÓ I CARACTERÍSTIQUES DELS ELEMENTS

Formigó amb o sense addicions (cendres volants o fum de sílice), elaborat en una central formigonera legalment autoritzada d'acord amb el títol 4t. de la llei 21/1992 de 16 de juliol d'indústria i el Real Decret 697/1995 de 28 d'abril.

CARACTERÍSTIQUES DELS FORMIGONS D'ÚS ESTRUCTURAL:

Els components del formigó, la seva dosificació, el procés de fabricació i el transport han d'estar d'acord amb les prescripcions de l'EHE-08.

La designació del formigó fabricat en central es pot fer per propietats o per dosificació i s'expressarà, com a mínim, la següent informació:

- Consistència
 - Grandària màxima del granulat
 - Tipus d'ambient al que s'exposarà el formigó
 - Resistència característica a compressió per als formigons designats per propietats
 - Contingut de ciment expressat en kg/m³, per als formigons designats per dosificació
 - La indicació de l'ús estructural que ha de tenir el formigó: en massa, armat o pretelat
- La designació per propietats s'ha de fer d'acord amb el format: T-R/C/TM/A
- T: Indicatiu que serà HM per al formigó en massa, HA pel formigó armat, i HP per al formigó pretelat
 - R: Resistència característica a compressió, en N/mm² (20-25-30-35-40-45-50-55-60-70-80-90-100)
 - C: Lletxa indicativa del tipus de consistència: L Líquida, F fluida, B tova, P plàstica i S seca
 - TM: Grandària màxima del granulat en mm.
 - A: Designació de l'ambient al que s'exposarà el formigó

En els formigons designats per propietats, el subministrador ha d'establir la composició de la mescla del formigó, garantint al peticionari les característiques especificades de grandària màxima del granulat, consistència i resistència característica, així com les limitacions derivades del tipus d'ambient especificat (contingut de ciment i relació aigua/ciment).

En els formigons designats per dosificació, el peticionari es responsable de la congruència de les característiques especificades de grandària màxima del granulat, consistència i contingut en ciment per metre cúbic de formigó, i el subministrador les haurà de garantir, indicant també, la relació aigua/ciment que ha emprat.

En els formigons amb característiques especials o d'altres de les especificades a la designació, les garanties i les dades que el subministrador hagi d'aportar, s'han d'especificar abans de l'inici del subministrament.

El formigó ha de complir amb les exigències de qualitat que estableix l'article 37.2.3 de la norma EHE-08.

Si el formigó està destinat a una obra amb armadures pretelades, podrà contindre cendres volants sense que aquestes excedeixin el 20% del pes del ciment, i si es tracta de fum de sílici no podrà excedir el 10%

Si el formigó està destinat a obres de formigó en massa o armat, la DF pot autoritzar l'ús de cendres volants o fum de sílici per la seva confecció. En estructures d'edificació, si s'utilitzen cendres volants no han de superar el 35% del pes del ciment. Si s'utilitza fum de sílici no ha de superar el 10% del pes del ciment. La quantitat mínima de ciment s'especifica a l'article 37.3.2 de la norma EHE-08

La central que subministri formigó amb cendres volants realitzarà un control sobre la producció segons l'art. 30 de la norma EHE-08 i ha de posar els resultats de l'anàlisi a l'abast de la DF, o disposarà d'un distintiu de qualitat oficialment reconegut

Les cendres volants han de complir en qualsevol cas les especificacions de la norma UNE EN 450.

Els additius hauran de ser del tipus que estableix l'article 29.2 de l'EHE-08 i complir l'UNE EN 934-2

En cap cas la proporció en pes de l'additiu no ha de superar el 5% del pes del ciment



utilitzat.

Classificació dels formigons per la seva resistència a compressió:

- Si $f_{ck} \leq 50 \text{ N/mm}^2$, resistència standard
- Si $f_{ck} > 50 \text{ N/mm}^2$, alta resistència

Si no es disposa més que de resultats a 28 dies d'edat, es podran admetre com a valors de resistència a j dies d'edat els valors resultants de la fórmula següent:

- $f_{cm}(t) = \beta_{cc}(t) \cdot f_{cm}$
- $\beta_{cc} = \exp\left[s \cdot \left(28/t\right)^{1/2}\right]$

(on f_{cm} : Resistència mitja a compressió a 28 dies, β_{cc} : coeficient que depèn de l'edat del formigó, t: edat del formigó en dies, s: coeficient en funció del tipus de ciment (= 0,2 per a ciments d'alta resistència i enduriment ràpid (CEM 42,5R, CEM 52,5R), = 0,25 per a ciments normals i d'enduriment ràpid (CEM 32,5R, CEM 42,5), = 0,38 per a ciments d'enduriment lent (CEM 32,25)).

Valor mínim de la resistència:

- Formigons en massa $\geq 20 \text{ N/mm}^2$
- Formigons armats o pretesats $\geq 25 \text{ N/mm}^2$

Tipus de ciment:

- Formigó en massa: Ciments comuns excepte els tipus CEM II/A-Q, CEM II/B-Q, CEM II/A-W, CEM II/B-W, CEM II/A-T, CEM II/B-T i CEM III/C (UNE-EN 197-1), Ciments per a usos especials ESP VI-1 (UNE 80307)
- Formigó armat: Ciments comuns excepte els tipus CEM II/A-Q, CEM II/B-Q, CEM II/A-W, CEM II/B-W, CEM II/A-T, CEM II/B-T, CEM III/C i CEM V/B (UNE-EN 197-1)
- Formigó pretesat: Ciments comuns tipus CEM I, CEM II/A-D, CEM II/A-V, CEM II/A-P i CEM II/A-M(V,P) (UNE-EN 197-1)
- Es considera inclòs dins dels ciments comuns els ciments blancs (UNE 80305)
- Es consideren inclosos els ciments de característiques addicionals com els resistents als sulfats i/o a l'aigua de mar (UNE 80303-1 i UNE 80303-2), i els de baix calor d'hidratació (UNE-EN 14216)

Classe del ciment: 32,5 N

Densitats dels formigons:

- Formigons en massa (HM):
 - 2.300 kg/m^3 si $f_{ck} \leq 50 \text{ N/mm}^2$
 - 2.400 kg/m^3 si $f_{ck} > 50 \text{ N/mm}^2$
- Formigons armats i pretensats (HA-HP): 2500 kg/m^3

El contingut mínim de ciment ha d'estar d'acord amb les prescripcions de la norma EHE-08, en funció de la classe d'exposició (taula 37.3.2.a). La quantitat mínima de ciment considerant el tipus d'exposició més favorable ha de ser:

- Obres de formigó en massa: $\geq 200 \text{ kg/m}^3$
- Obres de formigó armat: $\geq 250 \text{ kg/m}^3$
- Obres de formigó pretesat: $\geq 275 \text{ kg/m}^3$
- A totes les obres: $\leq 500 \text{ kg/m}^3$

La relació aigua/ciment ha d'estar d'acord amb les prescripcions de la norma EHE-08, en funció de la classe d'exposició (taula 37.3.2.a). La relació aigua/ciment considerant el tipus d'exposició més favorable ha de ser:

- Formigó en massa: $\leq 0,65$
- Formigó armat: $\leq 0,65$
- Formigó pretesat: $\leq 0,60$

Assentament en el con d'Abrams (UNE EN 12350-2):

- Consistència seca: 0 - 2 cm
- Consistència plàstica: 3 - 5 cm
- Consistència tova: 6 - 9 cm
- Consistència fluida: 10-15 cm
- Consistència líquida: 16-20 cm

La consistència (L) líquida només es podrà aconseguir mitjançant additiu superfluidificant Ió clor total aportat per components d'un formigó no pot superar:

- Pretensat: $\leq 0,2\%$ pes de ciment
- Armat: $\leq 0,4\%$ pes de ciment

- En massa amb armadura de fissuració: $\leq 0,4\%$ pes de ciment
- Quantitat total de fins (sedàs 0,063) al formigó, corresponents als granulats i al ciment:
 - Si l'aigua és standard: $< 175 \text{ kg/m}^3$
 - Si l'aigua és reciclada: $< 185 \text{ kg/m}^3$

Toleràncies:

- Assentament en el con d'Abrams:
 - Consistència seca: Nul
 - Consistència plàstica o tova: $\pm 1 \text{ cm}$
 - Consistència fluida: $\pm 2 \text{ cm}$
 - Consistència líquida: $\pm 2 \text{ cm}$

FORMIGONS PER A PILOTS FORMIGONATS "IN SITU"

Tamany màxim del granulat. El més petit dels següents valors:

- $\leq 32 \text{ mm}$
- $\leq 1/4$ separació entre barres d'acer longitudinals

Dosificacions de pastat:

- Contingut de ciment:
 - Formigons abocats en sec: $\geq 325 \text{ kg/m}^3$
 - Formigons submergits: $\geq 375 \text{ kg/m}^3$
- Relació aigua-ciment (A/C): $< 0,6$
- Contingut de fins d $< 0,125$ (ciment inclòs):
 - Granulat gruixut d $> 8 \text{ mm}$: $\geq 400 \text{ kg/m}^3$
 - Granulat gruixut d $\leq 8 \text{ mm}$: $\geq 450 \text{ kg/m}^3$

Consistència del formigó:

Assentament con d'Abrams (mm)	Condicions d'ús
130 \leq H \leq 180	- Formigó abocat en sec
H \geq 160	- Formigó bombejat, submergit o abocat sota aigua amb tub tremie
H \geq 180	- Formigó submergit, abocat sota fluid estabilitzador amb tub tremie

El formigó ha de tenir la docilitat i fluïdesa adequada, i aquests valors s'han de mantenir durant tot el procés de formigonat, per tal d'evitar embussos als tubs de formigonar.

FORMIGONS PER A PANTALLES FORMIGONADES "IN SITU"

Contingut mínim de ciment en funció de la grandària màxima del granulat:

Grandària màxima del granulat (mm)	Contingut mínim de ciment (kg)
32	350
25	370
20	385
16	400

Grandària màxima del granulat. El més petit dels següents valors:

- $\leq 32 \text{ mm}$
- $\leq 1/4$ separació entre barres d'acer longitudinals

Dosificacions de pastat:

- Contingut de ciment en pantalles contínues de formigó armat:
 - Formigons abocats en sec: $\geq 325 \text{ kg/m}^3$
 - Formigons submergits: $\geq 375 \text{ kg/m}^3$
- Relació aigua-ciment: $0,45 < A/C < 0,6$
- Contingut de fins d $\leq 0,125 \text{ mm}$ (ciment inclòs):
 - Granulat gruixut D $\leq 16 \text{ mm}$: $\leq 450 \text{ kg/m}^3$



- Granulat gruixut $D > 16 \text{ mm}$: = 400 kg/m³
 - Assentament al con d'Abrams: $160 < A < 220 \text{ mm}$
 El formigó ha de tenir la docilitat i fluïdesa adequada, i aquests valors s'han de mantenir durant tot el procés de formigonat, per tal d'evitar embussos als tubs de formigonar.

FORMIGÓ PER A PAVIMENTS

La fabricació del formigó no es podrà iniciar fins que la DF no hagi aprovat la fórmula de treball i el corresponent tram de prova (apartat d'execució). Aquesta fórmula inclourà:

- La identificació de cada fracció d'àrid i la seva proporció ponderal en sec
- La granulometria de la mescla d'àrids per als tamisos 40 mm; 25 mm; 20 mm; 12,5 mm; 8 mm; 4 mm; 2 mm; 1 mm; 0,500 mm; 0,250 mm; 0,125 mm; i 0,063 mm UNE EN 933-2.
- La dosificació de ciment, aigua i, si és el cas de cada additiu, referides a amassada
- La resistència característica a flexotracció a 7 i a 28 dies.
- La consistència del formigó fresc, i el contingut d'aire ocluit.

El pes total de partícules que passen pel tamís 0,125 mm UNE EN 933-2 no serà major de 450 kg/m³, inclòs el ciment.

Contingut de ciment: $\geq 300 \text{ kg/m}^3$

Relació aigua/ciment: $\leq 0,46$

Assentament en el con d'Abrams (UNE 83313): 2 - 6 cm

Proporció d'aire ocluit (UNE 83315): $\leq 6\%$

En zones sotmeses a nevades o gelades serà obligatòria la utilització d'un incluser d'aire, i en aquest cas, la proporció d'aire ocluit en el formigó fresc no serà inferior al 4,5 % en volum.

Toleràncies:

- Assentament en el con d'Abrams: $\pm 1 \text{ cm}$

2.- CONDICIONS DE SUBMINISTRAMENT I EMMAGATZEMATGE

Subministrament: En camions formigonera.

El formigó ha d'arribar a l'obra sense alteracions en les seves característiques, formant una barreja homogènia i sense haver iniciat l'adormiment.

Queda expressament prohibit l'addició al formigó de qualsevol quantitat d'aigua o altres substàncies que puguin alterar la composició original.

Emmagatzematge: No es pot emmagatzemar.

3.- UNITAT I CRITERIS D'AMIDAMENT

Unitat d'amidament: la indicada a la descripció de l'element

Criteri d'amidament: quantitat necessària subministrada a l'obra

4.- NORMATIVA DE COMPLIMENT OBLIGATORI

Real Decreto 1247/2008, de 18 de julio, por el que se aprueba la Instrucción de Hormigón Estructural (EHE-08).

PILOTS I PANTALLES FORMIGONADES "IN SITU"

Real Decreto 314/2006, de 17 de marzo, por el que se aprueba el Código Técnico de la Edificación Parte 2. Documento Básico de Seguridad estructural DB-SE.

FORMIGÓ PER A PAVIMENTS

Orden FOM/891/2004, de 1 de marzo, por la que se actualizan determinados artículos del Pliego de Prescripciones Técnicas Generales para Obras de Carreteras y Puentes, relativos a firmes y pavimentos (PG-3).

5.- CONDICIONS DE CONTROL DE RECEPCIÓ

CONDICIONS DE MARCATGE I CONTROL DE LA DOCUMENTACIÓ:

El subministrador ha de lliurar amb cada càrrega un full on constin, com a mínim, les dades següents:

- Identificació del subministrador
- Número de sèrie de la fulla de subministrament
- Data i hora de lliurament
- Nom de la central de formigó
- Identificació del peticionari
- Quantitat de formigó subministrat
- Formigons designats per propietats d'acord a l'art. 39.2 de l'EHE-08, indicant com a mínim:
 - Resistència a la compressió
 - Tipus de consistència
 - Grandària màxima del granulat
 - Tipus d'ambient segons la taula 8.2.2 de l'EHE-08
- Formigons designats per dosificació d'acord a l'art. 39.2 de l'EHE-08, indicant com a mínim:
 - Contingut de ciment per m³
 - Relació aigua/ciment
 - Tipus, classe i marca del ciment
 - Contingut en addicions
 - Contingut en additius
 - Tipus d'additiu segons UNE_EN 934-2, si n'hi ha
 - Procedència i quantitat de les addicions o indicació que no en té



- Identificació del ciment, additius i addicions
- Designació específica del lloc de subministrament
- Identificació del camió i de la persona que fa la descàrrega
- Hora límit d'us del formigó

OPERACIONS DE CONTROL EN FORMIGÓ ESTRUCTURAL:

Determinació de la dosificació (si és el cas) mitjançant assaigs previs de laboratori. Per a cada dosificació estudiada es realitzaran 3 sèries de 4 provetes, procedents de 3 pastades fabricades a la central. 2 provetes s'assajaran a compressió i les altres 2 a l'assaig de penetració d'aigua.

Assaigs característics de comprovació de la dosificació aprovada. Per a cada tipus de formigó es realitzaran 6 sèries de 2 provetes que s'assajaran a compressió a 28 dies, segons UNE EN 12390-3. No seran necessaris aquests assaigs si el formigó procedeix de central certificada, o es disposa de suficient experiència en el seu ús.

Abans del inici de l'obra, i sempre que sigui necessari segons l'article 37.3.3 de la norma EHE-08, es realitzarà l'assaig de la fondària de penetració d'aigua sota pressió, segons UNE EN 12390-8.

Inspeccions no periòdiques a la planta per tenir constància que es fabrica el formigó amb la dosificació correcta.

Per a totes les amassades es durà a terme el corresponent control de les condicions de subministrament.

Control estadístic de la resistència (EHE-08): Per a formigons sense distintiu de qualitat, es realitzaran lots de control de com a màxim:

- Volum de formigonament: $\leq 100 \text{ m}^3$
- Elements o grups d'elements que treballen a compressió:
 - Temps de formigonament ≤ 2 setmanes; superfície construïda $\leq 500 \text{ m}^2$; Nombre de plantes ≤ 2
- Elements o grups d'elements que treballen a flexió:

- Temps de formigonament ≤ 2 setmanes; superfície construïda $\leq 1000 \text{ m}^2$; Nombre de plantes ≤ 2

- Massissos:

- Temps de formigonament ≤ 1 setmana

El número de lots no serà inferior a 3. Totes les pastades d'un lot procediran del mateix subministrador, i tindran la mateixa dosificació.

En cas de disposar d'un distintiu oficialment reconegut, es podran augmentar els valors anteriors multiplicant-los per 2 o per 5, en funció del nivell de garantia per al que s'ha efectuat el reconeixement, conforme a l'article 81 de l'EHE-08.

Control 100x100 (EHE-08): Serà d'aplicació a qualsevol estructura, sempre que es faci abans del subministrament del formigó. La conformitat de la resistència es comprova determinant la mateixa en totes les pastades sotmeses a control i calculant el valor de la resistència característica real.

Control indirecte de la resistència (EHE-08): Només es podrà aplicar en formigons que disposin d'un distintiu de qualitat oficialment reconegut i que s'utilitzin en:

- Elements d'edificis de vivendes d'una o dues plantes, amb llums inferiors a 6,00 metres
- Elements d'edificis de vivendes de fins a 4 plantes, que treballin a flexió, amb llums inferiors a 6,00 metres

Haurà de complir, a més, que l'ambient sigui I o II, i que en el projecte s'hagi adoptat una resistència de càlcul a compressió F_{cd} no superior a 10 N/mm^2 .

La DF podrà eximir la realització dels assaigs característics de dosificació quan el formigó que es vagi a subministrar estigui en possessió d'un distintiu de qualitat oficialment reconegut, o quan es disposi d'un certificat de dosificació amb una antiguitat màxima de 6 mesos.

OPERACIONS DE CONTROL EN FORMIGÓ PER A PAVIMENTS:

Determinació de la fórmula de treball. Per a cada dosificació analitzada es realitzarà:



- Confecció de 2 sèries de 2 provetes, segons la norma UNE 83301. Per a cada sèrie es determinarà la consistència (UNE 83313), la resistència a flexotracció a 7 i a 28 dies (UNE 83305) i, si és el cas, el contingut d'aire ocluit (UNE EN 12350-7).

Si la resistència mitja a 7 dies resultés superior al 80% de l'especificada a 28 dies, i no s'haguessin obtingut resultats del contingut d'aire ocluit i de la consistència fora dels límits establerts, es podrà procedir a la realització d'un tram de prova amb aquest formigó. En cas contrari, s'haurà d'esperar als 28 dies i s'introduiran les modificacions necessàries en la dosificació, i es repetiran els assaigs de resistència.

Control de fabricació i recepció.

- Inspecció no sistemàtica a la planta de fabricació del formigó
- Per a cada fracció d'àrid, abans de l'entrada al mesclador, es realitzaran amb la freqüència indicada, els següents assaigs:
 - Com a mínim 2 cops al dia, 1 pel matí i un altre per la tarda:
 - Assaig granulomètric (UNE-EN 933-1)
 - Equivalent de sorra de l'àrid fi (UNE EN 933-8)
 - Terrossos d'argila (UNE 7133)
 - Índex de llenques de l'àrid gros (UNE EN 933-3)
 - Proporció de fins que passen pel tamís 0,063 mm (UNE EN 933-2)
 - Com a mínim 1 cop al mes, i sempre que es canviï de procedència el subministrament:
 - Coeficient de Los Angeles de l'àrid gros (UNE EN 1097-2)
 - Substàncies perjudicials (EHE)
- Sobre una mostra de la mescla d'àrids es realitzarà cada dia un assaig granulomètric (UNE EN 933-1)
- Comprovació de l'exactitud de les bàscules de dosificació un cop cada 15 dies.
- Inspecció visual del formigó en cada element de transport i comprovació de la temperatura.

- Recepció del full de subministrament del formigó, per a cada partida.
- Es controlaran com a mínim 2 cops al dia (matí i tarda):
 - Contingut d'aire ocluit en el formigó (UNE 83315)
 - Consistència (UNE 83313)
 - Fabricació de provetes per a assaig a flexotracció (UNE 83301)

CRITERIS DE PRESA DE MOSTRES EN FORMIGÓ ESTRUCTURAL:

Els controls s'han de realitzar segons les instruccions de la DF i la norma EHE.

CRITERIS DE PRESA DE MOSTRES EN FORMIGÓ PER A PAVIMENTS:

Es seguiran els criteris que en cada cas, indiqui la DF. Cada sèrie de provetes es prendrà d'amassades diferents.

Quan s'indica una freqüència temporal de 2 assaigs per dia, es realitzarà un pel matí i l'altre per la tarda.

INTERPRETACIÓ DE RESULTATS I ACTUACIONS EN CAS D'INCOMPLIMENT, EN FORMIGÓ ESTRUCTURAL:

No s'ha d'acceptar el subministrament de formigó que no arribi identificat segons les condicions del plec.

Control estadístic: La conformitat del lot en relació a la resistència es comprovarà a partir dels valors mitjos dels resultats obtinguts sobre 2 provetes agafades de cada una de les N pastades controlades d'acord amb:

- Resistència característica especificada en projecte F_{ck} (N/mm²): ≤ 30
 - Formigons amb distintius de qualitat oficialment reconeguts conforme a l'article 81 de l'EHE-08: $N \geq 1$
 - Altres casos: $N \geq 3$
- Resistència característica especificada en projecte F_{ck} (N/mm²): ≥ 35 i ≤ 50
 - Formigons amb distintius de qualitat oficialment reconeguts conforme a l'article 81 de l'EHE-08: $N \geq 1$



- Altres casos: $N \geq 4$
- Resistència característica especificada en projecte F_{ck} (N/mm²): ≥ 50
- Formigons amb distintius de qualitat oficialment reconeguts conforme a l'article 81 de l'EHE-08: $N \geq 2$
- Altres casos: $N \geq 6$

La presa de mostres es realitzarà aleatòriament entre les pastades de l'obra sotmesa a control. Un cop efectuats els assaigs, s'ordenaran els valors mitjos, x_i , de les determinacions de resistència obtingudes per a cadascuna de les N pastades controlades: $x_1 \leq x_2 \leq \dots \leq x_n$

En els casos en que el formigó estigui en possessió d'un distintiu de qualitat oficialment reconegut, s'acceptarà quan $x_i \geq f_{ck}$. A més, es considerarà com un control d'identificació, per tant els criteris d'acceptació en aquest cas tenen per objecte comprovar la pertinença del formigó del lot a una producció molt controlada, amb una resistència certificada i estadísticament avaluada amb un nivell de garantia molt exigent.

Si el formigó no disposa de distintiu, s'acceptarà si:

$$f(x) = x \cdot K_2 \cdot r_N \geq f_{ck}$$

on:

- $f(x)$ Funció d'acceptació
- x Valor mig dels resultats obtinguts en les N pastades assajades
- K_2 Coeficient:

Coeficient:

- Número de pastades:
 - 3 pastades: K_2 1,02; K_3 : 0,85
 - 4 pastades: K_2 0,82; K_3 : 0,67
 - 5 pastades: K_2 0,72; K_3 : 0,55

- 6 pastades: K_2 0,66; K_3 : 0,43

- r_N : Valor del recorregut mostrat definit com a: $r_N = x(N) \cdot x(1)$

- $x(1)$: Valor mínim dels resultats obtinguts en les últimes N pastades

- $x(N)$: Valor màxim dels resultats obtinguts en les últimes N pastades

- f_{ck} : Valor de la resistència característica especificada en el projecte

Si el formigó no disposa de distintiu, però es fabrica de forma contínua a central d'obra o són subministrats de forma contínua per la mateixa central de formigó preparat, en els que es controlen a l'obra més de 36 pastades del mateix formigó, s'acceptarà si: $f(x(1)) = x(1) \cdot K_3 \cdot s_{35}^* \geq f_{ck}$.

On: s_{35}^* Desviació típica mostrat, corresponent a les últimes 35 pastades

Quan la consistència s'hagi definit pel seu tipus, segons l'art. 31.5, s'acceptarà el formigó si la mitjana aritmètica dels dos valors obtinguts està compresa dins del interval corresponent.

Si s'ha definit pel seu assentament, s'acceptarà el formigó quan la mitjana dels dos valors estigui compresa dins de la tolerància exigida.

El incompliment d'aquests criteris suposarà el rebuig de la pastada.

Control 100x100: Per a elements fabricats amb N pastades, el valor de la $f_{c,real}$ correspon a la resistència de la pastada que, un cop ordenades les N determinacions de menor a major, ocupa el lloc $n=0,05 N$, arrodonint-se n per excés. Si el número de pastades a controlar és igual o inferior a 20, $f_{c,real}$ serà el valor de la resistència de la pastada més baixa trobada a la sèrie.

S'acceptarà quan: $f_{c,real} \geq f_{ck}$

Control indirecte: S'acceptarà el formigó subministrat quan es compleixi a la vegada que:

- Els resultats dels assaigs de consistència compleixen amb els apartats anteriors
- Es manté la vigència del distintiu de qualitat del formigó durant la totalitat del subministrament
- Es manté la vigència del reconeixement oficial del distintiu de qualitat

INTERPRETACIÓ DE RESULTATS I ACTUACIONS EN CAS D'INCOMPLIMENT EN FORMIGÓ PER A PAVIMENTS:

- Interpretació dels assaigs característics:

Si la resistència característica a 7 dies resulta superior al 80 % de l'especificada a 28 dies, i els resultats del contingut d'aire ocluit i de la consistència es troben dins dels límits establerts, es podrà iniciar el tram de prova amb el formigó corresponent. En cas contrari, s'haurà d'esperar als resultats a 28 dies i, en el seu cas, s'introduiran els ajustos necessaris a la dosificació, repetint-se els assaigs característics.

- Interpretació dels assaigs de control de resistència:

- El lot s'accepta si la resistència característica a 28 dies és superior a l'exigida. En altre cas:

- Si fos inferior a ella, però no al seu 90%, el Contractista podrà escollir entre acceptar les sancions previstes en el Plec de Prescripcions Tècniques Particulars, o sol·licitar la realització d'assaigs d'informació. Aquestes sancions no podran ser inferiors a l'aplicació d'una penalització al preu unitari del lot, la quantia de la qual sigui igual al doble de la merma de resistència, expressades ambdues en proporció.

- Si està per sota del 90%, es realitzaran, a càrrec del contractista, els corresponents assaigs d'informació.

- Assaigs d'informació:

Abans dels 54 dies d'acabada l'estesa del lot, s'extrauran 6 testimonis cilíndrics (UNE 83302) que s'assajaran a tracció indirecta (UNE 83306) a edat de 56 dies. La conservació dels testimonis durant les 48 hores anteriors a l'assaig es realitzarà segons la norma UNE 83302.

El valor mig dels resultats dels assaigs d'informació del lot es compararan amb el resultat mig corresponent al tram de prova. El lot s'accepta si la resistència mitjana del lot és superior. En cas d'incompliment, cal distingir tres casos:

- Si fos inferior a ell, però no al seu 90%, s'aplicaran al lot les sancions previstes en el Plec de Prescripcions Tècniques Particulars.

- Si fos inferior al seu 90%, però no al seu 70%, el Director de les Obres podrà aplicar les sancions previstes en el Plec de Prescripcions Tècniques Particulars, o bé ordenar la demolició del lot i la seva reconstrucció, a càrrec del Contractista.

- Si fos inferior al seu 70% es demolirà el lot i es reconstruirà, a càrrec del Contractista.

Les sancions referides no podran ser inferiors a l'aplicació d'una penalització al preu unitari del lot, la quantia del qual sigui igual al doble de la merma de resistència, expressades ambdues en proporció.

La resistència de cada pastada a una determinada edat, es determinarà com a mitjana de les resistències de les provetes fabricades amb un formigó de la pastada en qüestió i assajades a l'edat determinada. A partir de la mínima resistència obtinguda en qualsevol pastada del lot, es podrà estimar la característica multiplicant aquella per un coeficient donat per la taula següent:

Coeficient (En funció del nombre de sèries que formen el lot):

- 2 sèries: 0,88

- 3 sèries: 0,91

- 4 sèries: 0,93

- 5 sèries: 0,95

- 6 sèries: 0,96

Quan l'assentament en el con d'Abrams no s'ajusti als valors especificats a la fórmula de treball, es rebutjarà el camió controlat.

B0 - MATERIALS BÀSICS

B06 - FORMIGONS DE COMPRA

B065 - FORMIGONS ESTRUCTURALS PER ARMAR

0.- ELEMENTS QUE CONTEMPLA EL PLEC



B065E60B.

1.- DEFINICIÓ I CARACTERÍSTIQUES DELS ELEMENTS

Formigó amb o sense addicions (cendres volants o fum de sílice), elaborat en una central formigonera legalment autoritzada d'acord amb el títol 4t. de la llei 21/1992 de 16 de juliol d'indústria i el Real Decret 697/1995 de 28 d'abril.

CARACTERÍSTIQUES DELS FORMIGONS D'ÚS ESTRUCTURAL:

Els components del formigó, la seva dosificació, el procés de fabricació i el transport han d'estar d'acord amb les prescripcions de l'EHE-08.

La designació del formigó fabricat en central es pot fer per propietats o per dosificació i s'expressarà, com a mínim, la següent informació:

- Consistència
- Grandària màxima del granulat
- Tipus d'ambient al que s'exposarà el formigó
- Resistència característica a compressió per als formigons designats per propietats
- Contingut de ciment expressat en kg/m3, per als formigons designats per dosificació
- La indicació de l'ús estructural que ha de tenir el formigó: en massa, armat o pretesat

La designació per propietats s'ha de fer d'acord amb el format: T-R/C/TM/A

- T: Indicatiu que serà HM per al formigó en massa, HA pel formigó armat, i HP per al formigó pretesat
- R: Resistència característica a compressió, en N/mm2 (20-25-30-35-40-45-50-55-60-70-80-90-100)
- C: Lletra indicativa del tipus de consistència: L Líquida, F fluida, B tova, P plàstica i S seca
- TM: Grandària màxima del granulat en mm.
- A: Designació de l'ambient al que s'exposarà el formigó

En els formigons designats per propietats, el subministrador ha d'establir la composició de la mescla del formigó, garantint al peticionari les característiques especificades de grandària màxima del granulat, consistència i resistència característica, així com les limitacions derivades del tipus d'ambient especificat (contingut de ciment i relació aigua/ciment).

En els formigons designats per dosificació, el peticionari es responsable de la congruència de les característiques especificades de grandària màxima del granulat, consistència i contingut en ciment per metre cúbic de formigó, i el subministrador les haurà de garantir, indicant també, la relació aigua/ciment que ha emprat.

En els formigons amb característiques especials o d'altres de les especificades a la designació, les garanties i les dades que el subministrador hagi d'aportar, s'han d'especificar abans de l'inici del subministrament.

El formigó ha de complir amb les exigències de qualitat que estableix l'article 37.2.3 de la norma EHE-08.

Si el formigó està destinat a una obra amb armadures pretesades, podrà contindre cendres volants sense que aquestes excedeixin el 20% del pes del ciment, i si es tracta de fum de sílici no podrà excedir el 10%

Si el formigó està destinat a obres de formigó en massa o armat, la DF pot autoritzar l'ús de cendres volants o fum de sílici per la seva confecció. En estructures d'edificació, si s'utilitzen cendres volants no han de superar el 35% del pes del ciment. Si s'utilitza fum de sílici no ha de superar el 10% del pes del ciment. La quantitat mínima de ciment s'especifica a l'article 37.3.2 de la norma EHE-08

La central que subministri formigó amb cendres volants realitzarà un control sobre la producció segons l'art. 30 de la norma EHE-08 i ha de posar els resultats de l'anàlisi a l'abast de la DF, o disposarà d'un distintiu de qualitat oficialment reconegut

Les cendres volants han de complir en qualsevol cas les especificacions de la norma UNE EN 450.

Els additius hauran de ser del tipus que estableix l'article 29.2 de l'EHE-08 i complir l'UNE EN 934-2

En cap cas la proporció en pes de l'additiu no ha de superar el 5% del pes del ciment utilitzat.

Classificació dels formigons per la seva resistència a compressió:

- Si $f_{ck} \leq 50$ N/mm2 , resistència standard
- Si $f_{ck} > 50$ N/mm2 , alta resistència

Si no es disposa més que de resultats a 28 dies d'edat, es podran admetre com a valors de resistència a j dies d'edat els valors resultants de la fórmula següent:

- $f_{cm}(t) = \beta_{cc}(t) \cdot f_{cm}$
- $\beta_{cc} = \exp s [1 - (28/t)^{1/2}]$

(on f_{cm} : Resistència mitja a compressió a 28 dies, β_{cc} : coeficient que depèn de l'edat del formigó, t: edat del formigó en dies, s: coeficient en funció del tipus de ciment (= 0,2 per a ciments d'alta resistència i enduriment ràpid (CEM 42,5R, CEM 52,5R), = 0,25 per a ciments normals i d'enduriment ràpid (CEM 32,5R, CEM 42,5), = 0,38 per a ciments d'enduriment lent (CEM 32,25))).

Valor mínim de la resistència:

- Formigons en massa ≥ 20 N/mm2
- Formigons armats o pretesats ≥ 25 N/mm2

Tipus de ciment:

- Formigó en massa: Ciments comuns excepte els tipus CEM II/A-Q, CEM II/B-Q, CEM II/A-W, CEM II/B-W, CEM II/A-T, CEM II/B-T i CEM III/C (UNE-EN 197-1), Ciments per a usos especials ESP VI-1 (UNE 80307)
- Formigó armat: Ciments comuns excepte els tipus CEM II/A-Q, CEM II/B-Q, CEM II/A-W, CEM II/B-W, CEM II/A-T, CEM II/B-T, CEM III/C i CEM V/B (UNE-EN 197-1)
- Formigó pretesat: Ciments comuns tipus CEM I, CEM II/A-D, CEM II/A-V, CEM II/A-P i CEM II/A-M(V,P) (UNE-EN 197-1)
- Es considera inclòs dins dels ciments comuns els ciments blancs (UNE 80305)
- Es consideren inclosos els ciments de característiques addicionals com els resistents als sulfats i/o a l'aigua de mar (UNE 80303-1 i UNE 80303-2), i els de baix calor d'hidratació (UNE-EN 14216)

Classe del ciment: 32,5 N

Densitats dels formigons:

- Formigons en massa (HM):
- 2.300 kg/m3 si $f_{ck} \leq 50$ N/mm2
- 2.400 kg/m3 si $f_{ck} > 50$ N/mm2
- Formigons armats i pretensats (HA-HP): 2500 kg/m3

El contingut mínim de ciment ha d'estar d'acord amb les prescripcions de la norma EHE-08, en funció de la classe d'exposició (taula 37.3.2.a). La quantitat mínima de ciment considerant el tipus d'exposició més favorable ha de ser:

- Obres de formigó en massa: ≥ 200 kg/m3
- Obres de formigó armat: ≥ 250 kg/m3
- Obres de formigó pretesat: ≥ 275 kg/m3
- A totes les obres: ≤ 500 kg/m3

La relació aigua/ciment ha d'estar d'acord amb les prescripcions de la norma EHE-08, en funció de la classe d'exposició (taula 37.3.2.a). La relació aigua/ciment considerant el tipus d'exposició més favorable ha de ser:

- Formigó en massa: $\leq 0,65$
- Formigó armat: $\leq 0,65$
- Formigó pretesat: $\leq 0,60$

Assentament en el con d'Abrams (UNE EN 12350-2):

- Consistència seca: 0 - 2 cm
- Consistència plàstica: 3 - 5 cm
- Consistència tova: 6 - 9 cm
- Consistència fluida: 10-15 cm
- Consistència líquida: 16-20 cm

La consistència (L) líquida només es podrà aconseguir mitjançant additiu superfluidificant. Ió clor total aportat per components d'un formigó no pot superar:

- Pretensat: $\leq 0,2\%$ pes de ciment

- Armat: $\leq 0,4\%$ pes de ciment
- En massa amb armadura de fissuració: $\leq 0,4\%$ pes de ciment
- Quantitat total de fins (sedàs 0,063) al formigó, corresponents als granulats i al ciment:
 - Si l'aigua és standard: $< 175 \text{ kg/m}^3$
 - Si l'aigua és reciclada: $< 185 \text{ kg/m}^3$

Toleràncies:

- Assentament en el con d'Abrams:
 - Consistència seca: Nul
 - Consistència plàstica o tova: $\pm 1 \text{ cm}$
 - Consistència fluida: $\pm 2 \text{ cm}$
 - Consistència líquida: $\pm 2 \text{ cm}$

FORMIGONS PER A PILOTS FORMIGONATS "IN SITU"

Tamany màxim del granulat. El més petit dels següents valors:

- $\leq 32 \text{ mm}$
- $\leq 1/4$ separació entre barres d'acer longitudinals

Dosificacions de pastat:

- Contingut de ciment:
 - Formigons abocats en sec: $\geq 325 \text{ kg/m}^3$
 - Formigons submergits: $\geq 375 \text{ kg/m}^3$
- Relació aigua-ciment (A/C): $< 0,6$
- Contingut de fins d $< 0,125$ (ciment inclòs):
 - Granulat gruixut d $> 8 \text{ mm}$: $\geq 400 \text{ kg/m}^3$
 - Granulat gruixut d $\leq 8 \text{ mm}$: $\geq 450 \text{ kg/m}^3$

Consistència del formigó:

Assentament con d'Abrams (mm)	Condicions d'ús
130 \leq H \leq 180	- Formigó abocat en sec
H \geq 160	- Formigó bombejat, submergit o abocat sota aigua amb tub tremie
H \geq 180	- Formigó submergit, abocat sota fluid estabilitzador amb tub tremie

El formigó ha de tenir la docilitat i fluïdesa adequada, i aquests valors s'han de mantenir durant tot el procés de formigonat, per tal d'evitar embussos als tubs de formigonar.

FORMIGONS PER A PANTALLES FORMIGONADES "IN SITU"

Contingut mínim de ciment en funció de la grandària màxima del granulat:

Grandària màxima del granulat (mm)	Contingut mínim de ciment (kg)
32	350
25	370
20	385
16	400

Grandària màxima del granulat. El més petit dels següents valors:

- $\leq 32 \text{ mm}$
- $\leq 1/4$ separació entre barres d'acer longitudinals

Dosificacions de pastat:

- Contingut de ciment en pantalles contínues de formigó armat:
 - Formigons abocats en sec: $\geq 325 \text{ kg/m}^3$
 - Formigons submergits: $\geq 375 \text{ kg/m}^3$
- Relació aigua-ciment: $0,45 < A/C < 0,6$
- Contingut de fins d $\leq 0,125 \text{ mm}$ (ciment inclòs):

- Granulat gruixut D $\leq 16 \text{ mm}$: $\leq 450 \text{ kg/m}^3$
- Granulat gruixut D $> 16 \text{ mm}$: $= 400 \text{ kg/m}^3$

- Assentament al con d'Abrams: $160 < A < 220 \text{ mm}$

El formigó ha de tenir la docilitat i fluïdesa adequada, i aquests valors s'han de mantenir durant tot el procés de formigonat, per tal d'evitar embussos als tubs de formigonar.

FORMIGÓ PER A PAVIMENTS

La fabricació del formigó no es podrà iniciar fins que la DF no hagi aprovat la fórmula de treball i el corresponent tram de prova (apartat d'execució). Aquesta fórmula inclourà:

- La identificació de cada fracció d'àrid i la seva proporció ponderal en sec
- La granulometria de la mescla d'àrids per als tamisos 40 mm; 25 mm; 20 mm; 12,5 mm; 8 mm; 4 mm; 2 mm; 1 mm; 0,500 mm; 0,250 mm; 0,125 mm; i 0,063 mm UNE EN 933-2.
- La dosificació de ciment, aigua i, si és el cas de cada additiu, referides a amassada
- La resistència característica a flexotracció a 7 i a 28 dies.
- La consistència del formigó fresc, i el contingut d'aire ocluit.

El pes total de partícules que passen pel tamis 0,125 mm UNE EN 933-2 no serà major de 450 kg/m³, inclòs el ciment.

Contingut de ciment: $\geq 300 \text{ kg/m}^3$

Relació aigua/ciment: $\leq 0,46$

Assentament en el con d'Abrams (UNE 83313): 2 - 6 cm

Proporció d'aire ocluit (UNE 83315): $\leq 6\%$

En zones sotmeses a nevades o gelades serà obligatòria la utilització d'un inclusor d'aire, i en aquest cas, la proporció d'aire ocluit en el formigó fresc no serà inferior al 4,5 % en volum.

Toleràncies:

- Assentament en el con d'Abrams: $\pm 1 \text{ cm}$

2.- CONDICIONS DE SUBMINISTRAMENT I EMMAGATZEMATGE

Subministrament: En camions formigonera.

El formigó ha d'arribar a l'obra sense alteracions en les seves característiques, formant una barreja homogènia i sense haver iniciat l'adormiment.

Queda expressament prohibit l'addició al formigó de qualsevol quantitat d'aigua o altres substàncies que puguin alterar la composició original.

Emmagatzematge: No es pot emmagatzemar.

3.- UNITAT I CRITERIS D'AMIDAMENT

Unitat d'amidament: la indicada a la descripció de l'element

Criteri d'amidament: quantitat necessària subministrada a l'obra

4.- NORMATIVA DE COMPLIMENT OBLIGATORI

Real Decreto 1247/2008, de 18 de julio, por el que se aprueba la Instrucción de Hormigón Estructural (EHE-08).

PILOTS I PANTALLES FORMIGONADES "IN SITU"

Real Decreto 314/2006, de 17 de marzo, por el que se aprueba el Código Técnico de la Edificación Parte 2. Documento Básico de Seguridad estructural DB-SE.

FORMIGÓ PER A PAVIMENTS

Orden FOM/891/2004, de 1 de marzo, por la que se actualizan determinados artículos del Pliego de Prescripciones Técnicas Generales para Obras de Carreteras y Puentes, relativos a firmes y pavimentos (PG-3).

5.- CONDICIONS DE CONTROL DE RECEPCIÓ

CONDICIONS DE MARCATGE I CONTROL DE LA DOCUMENTACIÓ:

El subministrador ha de lliurar amb cada càrrega un full on constin, com a mínim, les dades següents:

- Identificació del subministrador
- Número de sèrie de la fulla de subministrament
- Data i hora de lliurament
- Nom de la central de formigó
- Identificació del peticionari
- Quantitat de formigó subministrat
- Formigons designats per propietats d'acord a l'art. 39.2 de l'EHE-08, indicant com a mínim:
 - Resistència a la compressió
 - Tipus de consistència
 - Grandària màxima del granulat
 - Tipus d'ambient segons la taula 8.2.2 de l'EHE-08
- Formigons designats per dosificació d'acord a l'art. 39.2 de l'EHE-08, indicant com a mínim:
 - Contingut de ciment per m³
 - Relació aigua/ciment
 - Tipus, classe i marca del ciment
 - Contingut en addicions
 - Contingut en additius
 - Tipus d'additiu segons UNE_EN 934-2, si n'hi ha
 - Procedència i quantitat de les addicions o indicació que no en té

- Identificació del ciment, additius i addicions
- Designació específica del lloc de subministrament
- Identificació del camió i de la persona que fa la descàrrega
- Hora límit d'us del formigó

OPERACIONS DE CONTROL EN FORMIGÓ ESTRUCTURAL:

Determinació de la dosificació (si és el cas) mitjançant assaigs previs de laboratori. Per a cada dosificació estudiada es realitzaran 3 sèries de 4 provetes, procedents de 3 pastades fabricades a la central. 2 provetes s'assajaran a compressió i les altres 2 a l'assaig de penetració d'aigua.

Assaigs característics de comprovació de la dosificació aprovada. Per a cada tipus de formigó es realitzaran 6 sèries de 2 provetes que s'assajaran a compressió a 28 dies, segons UNE EN 12390-3. No seran necessaris aquests assaigs si el formigó procedeix de central certificada, o es disposa de suficient experiència en el seu ús.

Abans del inici de l'obra, i sempre que sigui necessari segons l'article 37.3.3 de la norma EHE-08, es realitzarà l'assaig de la fondària de penetració d'aigua sota pressió, segons UNE EN 12390-8.

Inspeccions no periòdiques a la planta per tenir constància que es fabrica el formigó amb la dosificació correcta.

Per a totes les amassades es durà a terme el corresponent control de les condicions de subministrament.

Control estadístic de la resistència (EHE-08): Per a formigons sense distintiu de qualitat, es realitzaran lots de control de com a màxim:

- Volum de formigonament: ≤ 100 m³
- Elements o grups d'elements que treballen a compressió:
 - Temps de formigonament ≤ 2 setmanes; superfície construïda ≤ 500 m²; Nombre de plantes ≤ 2
- Elements o grups d'elements que treballen a flexió:



- Temps de formigonament \leq 2 setmanes; superfície construïda \leq 1000 m²; Nombre de plantes \leq 2

- Massissos:

- Temps de formigonament \leq 1 setmana

El número de lots no serà inferior a 3. Totes les pastades d'un lot procediran del mateix subministrador, i tindran la mateixa dosificació.

En cas de disposar d'un distintiu oficialment reconegut, es podran augmentar els valors anteriors multiplicant-los per 2 o per 5, en funció del nivell de garantia per al que s'ha efectuat el reconeixement, conforme a l'article 81 de l'EHE-08.

Control 100x100 (EHE-08): Serà d'aplicació a qualsevol estructura, sempre que es faci abans del subministrament del formigó. La conformitat de la resistència es comprova determinant la mateixa en totes les pastades sotmeses a control i calculant el valor de la resistència característica real.

Control indirecte de la resistència (EHE-08): Només es podrà aplicar en formigons que disposin d'un distintiu de qualitat oficialment reconegut i que s'utilitzin en:

- Elements d'edificis de vivendes d'una o dues plantes, amb llums inferiors a 6,00 metres

- Elements d'edificis de vivendes de fins a 4 plantes, que treballin a flexió, amb llums inferiors a 6,00 metres

Haurà de complir, a més, que l'ambient sigui I o II, i que en el projecte s'hagi adoptat una resistència de càlcul a compressió F_{cd} no superior a 10 N/mm².

La DF podrà eximir la realització dels assaigs característics de dosificació quan el formigó que es vagi a subministrar estigui en possessió d'un distintiu de qualitat oficialment reconegut, o quan es disposi d'un certificat de dosificació amb una antiguitat màxima de 6 mesos.

OPERACIONS DE CONTROL EN FORMIGÓ PER A PAVIMENTS:

Determinació de la fórmula de treball. Per a cada dosificació analitzada es realitzarà:

- Confecció de 2 sèries de 2 provetes, segons la norma UNE 83301. Per a cada sèrie es determinarà la consistència (UNE 83313), la resistència a flexotracció a 7 i a 28 dies (UNE 83305) i, si és el cas, el contingut d'aire ocluit (UNE EN 12350-7).

Si la resistència mitja a 7 dies resultés superior al 80% de l'especificada a 28 dies, i no s'haguessin obtingut resultats del contingut d'aire ocluit i de la consistència fora dels límits establerts, es podrà procedir a la realització d'un tram de prova amb aquest formigó. En cas contrari, s'haurà d'esperar als 28 dies i s'introduiran les modificacions necessàries en la dosificació, i es repetiran els assaigs de resistència.

Control de fabricació i recepció.

- Inspecció no sistemàtica a la planta de fabricació del formigó

- Per a cada fracció d'àrid, abans de l'entrada al mesclador, es realitzaran amb la freqüència indicada, els següents assaigs:

- Com a mínim 2 cops al dia, 1 pel matí i un altre per la tarda:

- Assaig granulomètric (UNE-EN 933-1)

- Equivalent de sorra de l'àrid fi (UNE EN 933-8)

- Terrossos d'argila (UNE 7133)

- Índex de llenques de l'àrid gros (UNE EN 933-3)

- Proporció de fins que passen pel tamís 0,063 mm (UNE EN 933-2)

- Com a mínim 1 cop al mes, i sempre que es canviï de procedència el subministrament:

- Coeficient de Los Angeles de l'àrid gros (UNE EN 1097-2)

- Substàncies perjudicials (EHE)

- Sobre una mostra de la mescla d'àrids es realitzarà cada dia un assaig granulomètric (UNE EN 933-1)

- Comprovació de l'exactitud de les bàscules de dosificació un cop cada 15 dies.

- Inspecció visual del formigó en cada element de transport i comprovació de la temperatura.

- Recepció del full de subministrament del formigó, per a cada partida.
- Es controlaran com a mínim 2 cops al dia (matí i tarda):
 - Contingut d'aire ocluit en el formigó (UNE 83315)
 - Consistència (UNE 83313)
 - Fabricació de provetes per a assaig a flexotracció (UNE 83301)

CRITERIS DE PRESA DE MOSTRES EN FORMIGÓ ESTRUCTURAL:

Els controls s'han de realitzar segons les instruccions de la DF i la norma EHE.

CRITERIS DE PRESA DE MOSTRES EN FORMIGÓ PER A PAVIMENTS:

Es seguiran els criteris que en cada cas, indiqui la DF. Cada sèrie de provetes es prendrà d'amassades diferents.

Quan s'indica una freqüència temporal de 2 assaigs per dia, es realitzarà un pel matí i l'altre per la tarda.

INTERPRETACIÓ DE RESULTATS I ACTUACIONS EN CAS D'INCOMPLIMENT, EN FORMIGÓ ESTRUCTURAL:

No s'ha d'acceptar el subministrament de formigó que no arribi identificat segons les condicions del plec.

Control estadístic: La conformitat del lot en relació a la resistència es comprovarà a partir dels valors mitjos dels resultats obtinguts sobre 2 provetes agafades de cada una de les N pastades controlades d'acord amb:

- Resistència característica especificada en projecte Fck (N/mm²): ≤ 30
 - Formigons amb distintius de qualitat oficialment reconeguts conforme a l'article 81 de l'EHE-08: $N \geq 1$
 - Altres casos: $N \geq 3$
- Resistència característica especificada en projecte Fck (N/mm²): ≥ 35 i ≤ 50
 - Formigons amb distintius de qualitat oficialment reconeguts conforme a l'article 81 de l'EHE-08: $N \geq 1$

- Altres casos: $N \geq 4$

- Resistència característica especificada en projecte Fck (N/mm²): ≥ 50

- Formigons amb distintius de qualitat oficialment reconeguts conforme a l'article 81 de l'EHE-08: $N \geq 2$

- Altres casos: $N \geq 6$

La presa de mostres es realitzarà aleatòriament entre les pastades de l'obra sotmesa a control. Un cop efectuats els assaigs, s'ordenaran els valors mitjos, x_i , de les determinacions de resistència obtingudes per a cadascuna de les N pastades controlades: $x_1 \leq x_2 \leq \dots \leq x_n$

En els casos en que el formigó estigui en possessió d'un distintiu de qualitat oficialment reconegut, s'acceptarà quan $x_i \geq f_{ck}$. A més, es considerarà com un control d'identificació, per tant els criteris d'acceptació en aquest cas tenen per objecte comprovar la pertinença del formigó del lot a una producció molt controlada, amb una resistència certificada i estadísticament avaluada amb un nivell de garantia molt exigent.

Si el formigó no disposa de distintiu, s'acceptarà si:

$$f(x) = x \cdot K_2 \cdot r_N \geq f_{ck}$$

on:

- $f(x)$ Funció d'acceptació
- x Valor mig dels resultats obtinguts en les N pastades assajades
- K_2 Coeficient:

Coeficient:

- Número de pastades:
 - 3 pastades: K_2 1,02; K_3 : 0,85
 - 4 pastades: K_2 0,82; K_3 : 0,67
 - 5 pastades: K_2 0,72; K_3 : 0,55

- 6 pastades: K2 0,66; K3: 0,43
- rN: Valor del recorregut mostral definit com a: $rN = x(N) \times x(1)$
- x(1): Valor mínim dels resultats obtinguts en les últimes N pastades
- x(N): Valor màxim dels resultats obtinguts en les últimes N pastades
- fck: Valor de la resistència característica especificada en el projecte

Si el formigó no disposa de distintiu, però es fabrica de forma contínua a central d'obra o són subministrats de forma contínua per la mateixa central de formigó preparat, en els que es controlen a l'obra més de 36 pastades del mateix formigó, s'acceptarà si: $f(x(1)) = x(1) \times K_{35} \geq fck$.

On: s_{35} Desviació típica mostral, corresponent a les últimes 35 pastades

Quan la consistència s'hagi definit pel seu tipus, segons l'art. 31.5, s'acceptarà el formigó si la mitjana aritmètica dels dos valors obtinguts està compresa dins del interval corresponent.

Si s'ha definit pel seu assentament, s'acceptarà el formigó quan la mitjana dels dos valors estigui compresa dins de la tolerància exigida.

El incompliment d'aquests criteris suposarà el rebuig de la pastada.

Control 100x100: Per a elements fabricats amb N pastades, el valor de la $f_{c,real}$ correspon a la resistència de la pastada que, un cop ordenades les N determinacions de menor a major, ocupa el lloc $n=0,05 N$, arrodonint-se n per excés. Si el número de pastades a controlar és igual o inferior a 20, $f_{c,real}$ serà el valor de la resistència de la pastada més baixa trobada a la sèrie.

S'acceptarà quan: $f_{c,real} \geq fck$

Control indirecte: S'acceptarà el formigó subministrat quan es compleixi a la vegada que:

- Els resultats dels assaigs de consistència compleixen amb els apartats anteriors
- Es manté la vigència del distintiu de qualitat del formigó durant la totalitat del subministrament
- Es manté la vigència del reconeixement oficial del distintiu de qualitat

INTERPRETACIÓ DE RESULTATS I ACTUACIONS EN CAS D'INCOMPLIMENT EN FORMIGÓ PER A PAVIMENTS:

- Interpretació dels assaigs característics:

Si la resistència característica a 7 dies resulta superior al 80 % de l'especificada a 28 dies, i els resultats del contingut d'aire ocluit i de la consistència es troben dins dels límits establerts, es podrà iniciar el tram de prova amb el formigó corresponent. En cas contrari, s'haurà d'esperar als resultats a 28 dies i, en el seu cas, s'introduiran els ajustos necessaris a la dosificació, repetint-se els assaigs característics.

- Interpretació dels assaigs de control de resistència:

- El lot s'accepta si la resistència característica a 28 dies és superior a l'exigida. En altre cas:

- Si fos inferior a ella, però no al seu 90%, el Contractista podrà escollir entre acceptar les sancions previstes en el Plec de Prescripcions Tècniques Particulars, o sol·licitar la realització d'assaigs d'informació. Aquestes sancions no podran ser inferiors a l'aplicació d'una penalització al preu unitari del lot, la quantia de la qual sigui igual al doble de la merma de resistència, expressades ambdues en proporció.
- Si està per sota del 90%, es realitzaran, a càrrec del contractista, els corresponents assaigs d'informació.

- Assaigs d'informació:

Abans dels 54 dies d'acabada l'estesa del lot, s'extrauran 6 testimonis cilíndrics (UNE 83302) que s'assajaran a tracció indirecta (UNE 83306) a edat de 56 dies. La conservació dels testimonis durant les 48 hores anteriors a l'assaig es realitzarà segons la norma UNE 83302.

El valor mig dels resultats dels assaigs d'informació del lot es compararan amb el resultat mig corresponent al tram de prova. El lot s'accepta si la resistència mitjana del lot és superior. En cas d'incompliment, cal distingir tres casos:

- Si fos inferior a ell, però no al seu 90%, s'aplicaran al lot les sancions previstes en el Plec de Prescripcions Tècniques Particulars.



- Si fos inferior al seu 90%, però no al seu 70%, el Director de les Obres podrà aplicar les sancions previstes en el Plec de Prescripcions Tècniques Particulars, o bé ordenar la demolició del lot i la seva reconstrucció, a càrrec del Contractista.
- Si fos inferior al seu 70% es demolirà el lot i es reconstruirà, a càrrec del Contractista.

Les sancions referides no podran ser inferiors a l'aplicació d'una penalització al preu unitari del lot, la quantia del qual sigui igual al doble de la merma de resistència, expressades ambdues en proporció.

La resistència de cada pastada a una determinada edat, es determinarà com a mitjana de les resistències de les provetes fabricades amb un formigó de la pastada en qüestió i assajades a l'edat determinada. A partir de la mínima resistència obtinguda en qualsevol pastada del lot, es podrà estimar la característica multiplicant aquella per un coeficient donat per la taula següent:

Coeficient (En funció del nombre de sèries que formen el lot):

- 2 sèries: 0,88
- 3 sèries: 0,91
- 4 sèries: 0,93
- 5 sèries: 0,95
- 6 sèries: 0,96

Quan l'assentament en el con d'Abrams no s'ajusti als valors especificats a la fórmula de treball, es rebutjarà el camió controlat.

B0 - MATERIALS BÀSICS

B06 - FORMIGONS DE COMPRA

B06N - FORMIGONS D'ÚS NO ESTRUCTURAL

0.- ELEMENTS QUE CONTEMPLA EL PLEC

B06NN14C,B06NPF2P,B06NN12C,B06NLA1C.

1.- DEFINICIÓ I CARACTERÍSTIQUES DELS ELEMENTS

Formigons que no aporten responsabilitat estructural a la construcció, però col·laboren a millorar la durabilitat del formigó estructural (formigons de neteja) o aporten el volum necessari d'un material resistent per a conformar la geometria requerida per un fi concret. S'han considerat els materials següents:

- Formigons de neteja, destinats a evitar la contaminació de les armadures i la dessecació del formigó estructural al procés d'abocat
- Formigó no estructural destinat a conformar volums de material resistent

CARACTERÍSTIQUES GENERALS:

Els ciments que es poden utilitzar en formigó no estructural són:

- Prefabricats no estructurals: Ciments comuns excepte CEM II/A-Q, CEM II/B-Q, CEM II/A-W, CEM II/B-W, CEM II/A-T, CEM II/B-T, CEM III/C
- Formigons de neteja i replens de rases: Ciments comuns
- Altres formigons executats a l'obra: Ciment per a usos especials ESP VI-1 i ciments comuns excepte CEM II/A-Q, CEM II/B-Q, CEM II/A-W, CEM II/B-W, CEM II/A-T, CEM II/B-T, CEM III/C

Els àrids a utilitzar poden ser sorres i graves rodades o procedents de matxuqueig, o escòries siderúrgiques adequades. S'ha de poder utilitzar fins a un 100 % d'àrid gros reciclat, sempre que compleixi amb les especificacions de l'annex 15 de l'EHE-08 amb respecte a les condicions físico-mecàniques i als requisits químics.

S'hauran d'utilitzar additius reductors d'aigua, ja que els formigons d'ús no estructural contenen poc ciment.

Els components del formigó, la seva dosificació, el procés de fabricació i el transport han d'estar d'acord amb les prescripcions de l'EHE-08.

El control dels components s'ha de realitzar d'acord als àmbits 0101, 0521, 0531, 0701 i 1011.

Els formigons de neteja han de tenir una dosificació mínima de 150 kg/m³ de ciment.

La mida màxima del granulat es recomanable sigui inferior a 30 mm.

Es tipificaran de la manera següent: HL-150/C/TM, on C = consistència i TM= mida màxima del granulat.

Els formigons no estructurals han de tenir una resistència característica mínima de 15 N/mm², i es recomanable que la mida màxima del granulat sigui inferior a 40 mm.

Es tipificaran HNE-15/C/TM, on C= consistència i TM = mida màxima del granulat.

S'ha d'utilitzar preferentment, formigó de resistència 15 N/mm², tret que la DF indiqui el contrari.

En cap cas la proporció en pes de l'additiu no ha de superar el 5% del pes del ciment utilitzat.

Si s'utilitzen cendres volants no han de superar el 35% del pes del ciment.

Classe resistent del ciment: $\geq 32,5$

Contingut de ciment: ≥ 150 kg/m³

Assentament en el con d'Abrams (UNE EN 12350-2):

- Consistència seca: 0 - 2 cm
- Consistència plàstica: 3 - 5 cm
- Consistència tova: 6 - 9 cm

Toleràncies:

- Assentament en el con d'Abrams:
 - Consistència seca: Nul
 - Consistència plàstica o tova: ± 1 cm

Toleràncies respecte de la dosificació:

- Contingut de ciment, en pes: $\pm 3\%$
- Contingut de granulats, en pes: $\pm 3\%$
- Contingut d'aigua: $\pm 3\%$
- Contingut d'additius: $\pm 5\%$



- Contingut d'addicions: $\pm 3\%$

2.- CONDICIONS DE SUBMINISTRAMENT I EMMAGATZEMATGE

Subministrament: En camions formigonera.

El formigó ha d'arribar a l'obra sense alteracions en les seves característiques, formant una barreja homogènia i sense haver iniciat l'adormiment.

Queda expressament prohibit l'addició al formigó de qualsevol quantitat d'aigua o altres substàncies que puguin alterar la composició original.

Emmagatzematge: No es pot emmagatzemar.

3.- UNITAT I CRITERIS D'AMIDAMENT

Unitat d'amidament: la indicada a la descripció de l'element

Criteri d'amidament: quantitat necessària subministrada a l'obra

4.- NORMATIVA DE COMPLIMENT OBLIGATORI

Real Decreto 1247/2008, de 18 de julio, por el que se aprueba la Instrucción de Hormigón Estructural (EHE-08).

5.- CONDICIONS DE CONTROL DE RECEPCIÓ

CONDICIONS DE MARCATGE I CONTROL DE LA DOCUMENTACIÓ:

El subministrador ha de lliurar amb cada càrrega un full on constin, com a mínim, les dades següents:

- Identificació del subministrador
- Número de sèrie de la fulla de subministrament
- Nom de la central de formigó
- Identificació del peticionari
- Data i hora de lliurament
- Quantitat de formigó subministrat
- Designació del formigó d'acord amb l'annex 18 de l'EHE, indicant el tipus (HL- per a formigons de neteja i HNE- per a formigons no estructurals), la resistència a compressió o la dosificació de ciment, la consistència i la mida màxima del granulat.
- Dosificació real del formigó incloent com a mínim la informació següent:
 - Tipus i contingut de ciment

- Relació aigua ciment

- Contingut en addicions, si es el cas

- Tipus i quantitat d'additius

- Tipus d'additiu segons UNE_EN 934-2, si n'hi ha

- Identificació del ciment, additius i addicions emprats

- Identificació del lloc de subministrament

- Identificació del camió que transporta el formigó

- Hora límit d'ús del formigó

OPERACIONS DE CONTROL:

Les tasques de control a realitzar són les següents:

- Aprovació de la dosificació presentada pel contractista
- Control de les condicions de subministrament.
- Comprovació de la consistència (con d'Abrams) (UNE-EN 12350-2)
- Inspeccions no periòdiques a la planta per tenir constància que es fabrica el formigó amb la dosificació correcta.

La DF ha de poder eximir la realització dels assaigs característics de dosificació quan el formigó que es vagi a subministrar estigui en possessió d'un distintiu de qualitat oficialment reconegut, o quan es disposi d'un certificat de dosificació amb una antiguitat màxima de 6 mesos.

CRITERIS DE PRESA DE MOSTRES:

Els controls s'han de realitzar segons les instruccions de la DF i la norma EHE.

INTERPRETACIÓ DE RESULTATS I ACTUACIONS EN CAS D'INCOMPLIMENT:

La dosificació proposada ha de garantir la resistència exigida al plec de condicions.



No s'ha d'acceptar el subministrament de formigó que no arribi identificat segons les condicions del plec.

Quan la consistència s'hagi definit pel seu tipus, segons l'art. 31.5, s'acceptarà el formigó si la mitjana aritmètica dels dos valors obtinguts està compresa dins del interval corresponent.

Si s'ha definit pel seu assentament, s'acceptarà el formigó quan la mitjana dels dos valors estigui compresa dins de la tolerància exigida.

El incompliment d'aquests criteris suposarà el rebuig de la pastada.

B0 - MATERIALS BàSICS

B07 - MORTERS DE COMPRA

B071 - MORTERS AMB ADDITIUS

0.- ELEMENTS QUE CONTEMPLA EL PLEC

B0710250,B0710150,B0710180,B0715000,B071U005,B071U007.

1.- DEFINICIÓ I CARACTERÍSTIQUES DELS ELEMENTS

Barreja d'un o més conglomerants minerals amb granulats triats i additius especials.

S'han considerat els tipus següents:

- Morter adhesiu
- Morter sintètic de resines epoxi
- Morter refractari
- Morter polimèric de ciment amb resines sintètiques i fibres
- Morter de ram de paleta

El morter d'anivellament és una barreja de granulats fins, ciment i additius orgànics, que en afegir-li aigua forma una pasta fluida per escampar sobre terres existents i fer una capa de 2 a 5 mm de gruix de superfície plana i horitzontal amb acabat porós.

El morter refractari és un morter de terres refractàries i aglomerant específic per a resistir altes temperatures, utilitzat per a la col·locació de maons refractaris a forns, llars de foc, etc.

CARACTERÍSTIQUES GENERALS:

No ha de tenir grumolls ni principis d'aglomeració.

ADHESIU PER A RAJOLES CERÀMIQUES:

Mescla de conglomerants càrregues minerals i additius orgànics que donen com a resultat una pasta adequada per a fixar revestiments ceràmics en terres i parets situats en exterior o interior.

S'han considerat els tipus següents:

- Adhesiu cimentós (C): Mescla de conglomerants hidràulics, additius orgànics i càrregues minerals, que s'han de barrejar amb aigua just abans d'utilitzar-se.

- Adhesiu en dispersió (D): Mescla de conglomerant orgànic en forma de polímer en dispersió aquosa, additius orgànics i càrregues minerals, que es presenta llesta per a ser utilitzada.

- Adhesiu de resines reactives (R): Mescla de resines sintètiques, additius orgànics i càrregues minerals que el seu enduriment resulta d'una reacció química, poden presentar-se en forma d'un o més components.

S'han considerat les classes següents, en funció de les característiques addicionals:

- 1: Normal
- 2. Millorat (compleix amb els requisits per a les característiques addicionals)
- F: D'adormiment ràpid
- T: Amb lliscament reduït
- E: Amb temps obert perllongat (només per a adhesius cimentosos millorats i adhesius en dispersió millorats).

ADHESIU CIMENTÓS (C):

Característiques dels adhesius d'adormiment normal:

- Adherència inicial (UNE-EN 1348): $\geq 0,5$ N/mm²
- Adherència després d'immersió en aigua (UNE-EN 1348): $\geq 0,5$ N/mm²
- Adherència després d'envelliment amb calor (UNE-EN 1348): $\geq 0,5$ N/mm²
- Adherència després de cicles gel-desgel (UNE-EN 1348): $\geq 0,5$ N/mm²
- Temps obert: adherència (EN 1346): $\geq 0,5$ N/mm² (després de ≥ 20 min)

Els adhesius d'adormiment ràpid, han de complir a més:

- Adherència inicial (UNE-EN 1348): $\geq 0,5$ N/mm² (abans de les 24 h)
- Temps obert: adherència (EN 1346): $\geq 0,5$ N/mm² (després de ≥ 10 min)

Característiques especials:

- Lliscament (UNE-EN 1308): $\leq 0,5$ mm

Característiques addicionals:

- Alta adherència inicial (UNE-EN 1348): ≥ 1 N/mm²
- Alta adherència després d'immersió en aigua (UNE-EN 1348): ≥ 1 N/mm²
- Alta adherència després d'envelliment amb calor (UNE-EN 1348): ≥ 1 N/mm²
- Alta adherència inicial després de cicles de gel-desgel (UNE-EN 1348): ≥ 1 N/mm²
- Temps obert ampliat: adherència (UNE-EN 1346): $\geq 0,5$ N/mm² (després de 30 min)

ADHESIUS EN DISPERSIÓ (D):

Característiques fonamentals:

- Adherència inicial (UNE-EN 1324): ≥ 1 N/mm²
- Adherència després d'envelliment amb calor (UNE-EN 1324): ≥ 1 N/mm²
- Temps obert: adherència (EN 1346): $\geq 0,5$ N/mm² (després de ≥ 20 min)

Característiques especials:

- Lliscament (UNE-EN 1308): $\leq 0,5$ mm

Característiques addicionals:

- Adherència després d'immersió en aigua (UNE-EN 1324): $\geq 0,5$ N/mm²
- Adherència a alta temperatura (UNE-EN 1324): ≥ 1 N/mm²
- Temps obert ampliat: adherència (UNE-EN 1346): $\geq 0,5$ N/mm² (després de 30 min)

ADHESIUS DE RESINES REACTIVES (R):

Característiques fonamentals:

- Adherència inicial (UNE-EN 12003): ≥ 2 N/mm²
- Adherència després d'immersió en aigua (UNE-EN 12003): ≥ 2 N/mm²
- Temps obert: adherència (EN 1346): $\geq 0,5$ N/mm² (després de ≥ 20 min)

Característiques especials:

- Lliscament (UNE-EN 1308): $\leq 0,5$ mm

Característiques addicionals:

- Adherència després del xoc tèrmic (UNE-EN 12003): ≥ 2 N/mm²

MORTER SINTÈTIC DE RESINES EPOXI:

El morter sintètic de resines epoxi és un morter obtingut a partir d'una mescla de granulats inerts i d'una formulació epoxi en forma de dos components bàsics: una resina i un enduridor.

La formulació de l'epoxi ha de ser determinada per l'ús a que es destini el morter i la temperatura ambient i superficials del lloc on es col·loqui. Aquesta formulació ha de ser



aprovada per la DF.

Mida màxima del granulat: $\leq 1/3$ del gruix mitjà de la capa de morter

Mida mínima del granulat: $\geq 0,16$ mm

Proporció granulat/resina (en pes) (Q): $3 \leq Q \leq 7$

MORTER POLIMÈRIC:

El morter polimèric es un producte a base de ciment, resines sintètiques, fum de sílice i fibres de poliamida, d'alta resistència mecànica que s'utilitza per a la reparació i regularització d'elements de formigó.

Granulometria: 0 - 2 mm

Resistència a compressió a 28 dies : 5 - 6 kN/m²

Resistència a flexotracció a 28 dies : 90 - 120 kg/m²

MORTER DE RAM DE PALETA:

Mescla formada per un o varis conglomerants inorgànics, granulats, aigua i addicions o additius (en el seu cas), per a fàbriques d'obra ceràmica (façanes, murs, pilars, envans) com a material d'unió i rejuntat.

S'han considerat els tipus següents:

- Morter d'us corrent (G): sense característiques especials
- Morter per a junts i capes fines (T): Morter dissenyat amb una mida màxima del granulat menor o igual al valor que figura especificat
- Morter de ram de paleta lleuger (L): Morter dissenyat que la seva densitat (endurit i sec), es inferior o igual al valor que figura especificat

La classe del morter es defineix per la lletra M seguida del valor de la resistència a compressió mínima declarada pel fabricant en N/mm².

En els morters prescrits, el fabricant declararà la proporció de tots els components de la mescla, en volum o en pes.

Les característiques següents han de complir amb els valors declarats pel fabricant, assajades segons la norma corresponent:

- Característiques dels morters frescos:
 - Temps d'us (EN 1015-9)
 - Contingut en ions clorur (EN-EN 1015-17): $\leq 0,1\%$
 - Contingut en aire (EN 1015-7) o (EN 1015-6) si s'han utilitzat granulats porosos
- Característiques dels morters endurits:
 - Resistència a compressió (EN 1015-11)
 - Resistència d'unió (adhesió) (EN 1052-3)
 - Absorció d'aigua (EN 1015-18)
 - Permeabilitat al vapor d'aigua (EN 1745)
 - Densitat (morter endurit i sec) (EN 1015-10)
 - Conductivitat tèrmica (EN 1745)
 - Durabilitat (resistència als cicles de gel/desgel) (comprovat segons les disposicions que li siguin aplicables)
- Característiques addicionals per als morters lleugers:
 - Densitat (UNE-EN 1015-10): ≤ 1300 kg/m³
- Característiques addicionals per als morters per a junts i capes fines:
 - Mida màxima del granulat (EN 1015-1): ≤ 2 mm
 - Temps obert o temps de correcció (EN 1015-9)
- Reacció davant del foc:
 - Material amb contingut de matèria orgànica $\leq 1,0\%$: Classe A1
 - Material amb contingut de matèria orgànica $> 1,0\%$: Classe segons UNE-EN 13501-1

2.- CONDICIONS DE SUBMINISTRAMENT I EMMAGATZEMATGE

Subministrament: en envasos tancats hermèticament.

Emmagatzematge: En el seu envàs d'origen i en llocs secs, sense contacte directe amb el terra i protegit de la intempèrie, de manera que no se n'alterin les condicions inicials.

Temps màxim d'emmagatzematge:

- Morter adhesiu: 1 any
- Morter amb resines sintètiques o morter polimèric: 6 mesos

3.- UNITAT I CRITERIS D'AMIDAMENT

Unitat d'amidament: la indicada a la descripció de l'element

Criteri d'amidament: quantitat necessària subministrada a l'obra

4.- NORMATIVA DE COMPLIMENT OBLIGATORI

ADHESIU PER A RAJOLES CERÀMIQUES:

UNE-EN 12004:2001 Adhesivos para baldosas cerámicas. Definiciones y especificaciones.

UNE-EN 12004/A1:2002 Adhesivos para baldosas cerámicas. Definiciones y especificaciones.

MORTER DE RAM DE PALETA:

UNE-EN 998-2:2004 Especificaciones de los morteros para albañilería. Parte 2: Morteros para albañilería.

MORTER SEC, D'ANIVELLAMENT, REFRACTARI, POLIMÈRIC O DE RESINES:

No hi ha normativa de compliment obligatori.

5.- CONDICIONS DE CONTROL DE RECEPCIÓ

CONDICIONS DE MARCATGE I CONTROL DE LA DOCUMENTACIÓ EN ADHESIU PER A RAJOLES CERÀMIQUES:

El subministrador ha de posar a disposició de la DF en el cas que aquesta ho sol·liciti, la documentació següent, que acredita el marcatge CE, segons el sistema d'avaluació de conformitat aplicable, d'acord amb el que disposa l'apartat 7.2.1 del CTE:

- Productes per a usos per a la construcció:

- Sistema 3: Declaració de Prestacions

A l'embalatge o a l'albarà de lliurament han de constar-hi les dades següents:

- Nom del producte
- Marca del fabricant i lloc d'origen
- Data i codi de producció, caducitat i condicions d'emmagatzematge
- Referència a la norma UNE-EN 12004
- Tipus d'adhesiu, designat segons l'apartat 6 de la norma UNE-EN 12004
- Marca CE de conformitat amb el que disposen els Reials Decrets 1630/1992 de 29 de desembre i 1328/1995 de 28 de juliol
- Instruccions d'us:
 - Proporcions de la mescla



- Temps de maduració: interval de temps des del moment de fer la mescla i el moment en que està llest per a ser aplicat
- Vida útil: interval de temps màxim en que el material pot ser utilitzat després de fer la mescla
- Mètode d'aplicació
- Temps obert
- Temps que cal esperar des del rejuntat fins que es permeti la circulació
- Àmbit d'aplicació

CONDICIONS DE MARCATGE I CONTROL DE LA DOCUMENTACIÓ EN MORTER DE RAM DE PALETA:

El subministrador ha de posar a disposició de la DF en el cas que aquesta ho sol·liciti, la documentació següent, que acredita el marcatge CE, segons el sistema d'avaluació de conformitat aplicable, d'acord amb el que disposa l'apartat 7.2.1 del CTE:

- Productes per a murs, pilars i particions (morters dissenyats*). * Morter amb una composició i sistema de fabricació escollits pel fabricant per tal d'obtenir les propietats especificades (concepte de prestació):

- Sistema 2+: Declaració de Prestacions

- Productes per a murs, pilars i particions (morters prescrits*). * Morter que es fabrica en unes proporcions predeterminades i que les seves propietats depenen de les proporcions dels components que s'han declarat (concepte de recepta):

- Sistema 4: Declaració de Prestacions

A l'embalatge o a l'albarà de lliurament han de constar-hi les dades següents:

- Referència a la norma UNE-EN 998-2
- Nom del fabricant
- Codi o data de fabricació
- Tipus de morter

- Temps d'us
- Contingut en clorurs
- Contingut en aire
- Proporció dels components (morters prescrits)
- Resistència a compressió o classe de resistència a compressió
- Resistència d'unió (adhesió)
- Absorció d'aigua
- Permeabilitat al vapor d'aigua
- Densitat
- Conductivitat tèrmica
- Durabilitat
- Mida màxima del granulat
- Temps obert o temps de correcció
- Reacció davant el foc
- Marca CE de conformitat amb el que disposen els Reials Decrets 1630/1992 de 29 de desembre i 1328/1995 de 28 de juliol

CONDICIONS DE MARCATGE I CONTROL DE LA DOCUMENTACIÓ EN MORTER SEC, D'ANIVELLAMENT, REFRACTARI, POLIMÈRIC O DE RESINES:

A l'envàs hi ha de figurar les dades següents:

- Nom del fabricant o marca comercial
- Instruccions d'utilització
- Composició i característiques del morter

OPERACIONS DE CONTROL EN MORTERS DE RAM DE PALETA:



Inspecció visual de les condicions de subministrament i recepció del certificat de qualitat del fabricant, segons les exigències del plec de condicions.

Abans de l'inici de l'obra, i amb freqüència setmanal durant la seva execució, es comprovarà la consistència del morter mitjançant el mètode establert a l'UNE EN 1015-4, i es prepararà una sèrie de 3 provetes prismàtiques de 4x4x16 cm per tal d'obtenir la resistència a compressió (UNE-EN 1015-11)

CRITERIS DE PRESA DE MOSTRES EN MORTERS DE RAM DE PALETA:

Els controls es realitzaran segons les instruccions de la DF i les indicacions de la UNE-EN 1015-11.

INTERPRETACIÓ DELS RESULTATS I ACTUACIONS EN CAS D'INCOMPLIMENT, EN MORTERS DE RAM DE PALETA:

No es podran utilitzar a l'obra morters sense el corresponent certificat de garantia del fabricant, d'acord a les condicions exigides.

El valor de resistència a compressió obtingut ha de correspondre a les especificacions de projecte:

- Si resulta superior al 90% de la de projecte, s'acceptarà el lot.
- Si resulta inferior al 90% s'encarregarà un càlcul estructural que determini el coeficient de seguretat del element corresponent. S'acceptarà el lot si aquest coeficient no és inferior al 90 % del previst en el projecte.

B0 - MATERIALS BÀSICS

B08 - ADDITIUS, ADDICIONS I PRODUCTES DE TRACTAMENT PER A FORMIGONS, MORTERS I BEURADES

B081 - ADDITIUS I ADDICIONS PER A FORMIGONS, MORTERS I BEURADES

0.- ELEMENTS QUE CONTEMPLA EL PLEC

B0818120.

1.- DEFINICIÓ I CARACTERÍSTIQUES DELS ELEMENTS

Additius són aquelles substàncies o productes que a l'incorporar-se als morters, formigons o beurades, en el moment de pastar-los o prèviament, en una proporció no

superior al 5% del pes del ciment, produeixen modificacions al formigó, morter o beurada, en estat fresc i/o endurit, d'alguna de les seves característiques, propietats habituals o del seu comportament.

Addicions són aquells materials inorgànics, putzolònics, o amb hidraulicitat latent que, finament dividits, poden ésser afegits al formigó amb la finalitat de millorar algunes de les seves propietats o donar-li característiques especials.

S'han considerat els elements següents:

- Colorant
- Additius per a formigó:
 - Inclusor d'aire
 - Reductor d'aigua/plastificant
 - Reductor d'aigua d'alta activitat/superplastificant
 - Retenedor d'aigua
 - Accelerador d'adormiment
 - Hidròfug
 - Inhibidor de l'adormiment
- Additius per a morters:
 - Inclusor d'aire/plastificant
 - Inhibidor de l'adormiment per a morter fortament retardat
- Addicions:
 - Cendres volants
 - Fum de silici
 - Escòria granulada

ADDITIUS:

El fabricant ha d'indicar les proporcions adequades de dosificació del producte, ha de garantir-ne l'efectivitat i que no produeixi alteracions en les característiques mecàniques o químiques del formigó o morter.

Ha de tenir un aspecte homogeni.

El color ha de ser uniforme i s'ha d'ajustar a l'especificat pel fabricant.

Les característiques següents han de complir amb els valors declarats pel fabricant, assajades segons la norma corresponent, dins del límit de tolerància indicat, en el seu cas:

Característiques essencials:

- Efecte sobre la corrosió: No ha d'afavorir la corrosió de l'acer embegut en el material.
- Contingut en alcalins (Na₂O, equivalent) (UNE-EN 480-12): ≤ valor especificat pel fabricant

Característiques complementàries:

- Component actiu (UNE-EN 480-6): Sense variacions respecte a l'espectre de referència especificat pel fabricant
- Densitat relativa, en additius líquids (D) (ISO 758):
 - D ≥ 1,10: ± 0,03
 - D ≤ 1,10: ± 0,02
- Contingut en extracte sec convencional (T) (EN 480-8):
 - T ≥ 20%: ≥ 0,95 T, < 1,05 T
 - T < 20%: ≥ 0,90 T, < 1,10 T
- pH (ISO 4316): ± 1 o dins dels límits declarats pel fabricant

ADDITIUS I COLORANTS PER A FORMIGÓ:

Els additius que modifiquin el comportament reològic del formigó o el temps d'adormiment, hauran de complir les condicions de l'UNE EN 934-2 .

Limitacions d'ús d'additius

- Clorur càlcic i productes amb clorurs, sulfurs, sulfits: prohibits en formigó armat i pretesat
- Airejants: prohibits en pretesats ancorats per adherència
- Plastificants amb efecte airejant: Seran admesos si l'aire oclós és ≤6% en volum (UNE EN 12350-7)

Ió clor total aportat per components d'un formigó no pot superar:



- Pretensat: $\leq 0,2\%$ pes de ciment
 - Armat: $\leq 0,4\%$ pes de ciment
 - En massa amb armadura de fissuració: $\leq 0,4\%$ pes de ciment
ADDITIUS PER A FORMIGONS:
Característiques essencials:
 - Contingut total de clorurs (ISO 1158): $\leq 0,10\%$, \leq valor especificat pel fabricant
Característiques complementàries:
 - Contingut clorurs solubles en aigua (UNE-EN 480-10): $\leq 0,10\%$, \leq valor especificat pel fabricant
ADDITIU PER A FORMIGÓ INCLUSOR D'AIRE:
 L'additiu airejant és un líquid per a incorporar durant el pastat del formigó o el morter i que té per objecte produir fines bombolles d'aire separades i repartides uniformement, que serveixen per millorar el comportament envers les gelades. Aquestes condicions s'han de mantenir durant l'adormiment.
Característiques essencials:
 - Contingut d'aire en el formigó fresc, en volum (UNE-EN 12350-7): $\geq 2,5\%$
 - Contingut d'aire total, en volum (UNE-EN 12350-7): 4 - 6%
 - Factor d'espaiament dels buits en el formigó endurit (UNE-EN 480-11): $\leq 0,200$ mm
 - Resistència a compressió a 28 dies del formigó amb additiu, en relació al formigó testimoni sense additiu (UNE-EN 12390-3): $\geq 75\%$
 No s'han d'utilitzar agents airejants amb formigons excessivament fluids.
 La proporció d'aire al formigó s'ha de controlar de forma regular a l'obra.
 No es pot mesclar amb d'altres tipus d'additius sense l'autorització prèvia de la DF.
Característiques complementàries:
 - Diàmetre de les bombolles (D): $10 \leq D \leq 1000$ micres
ADDITIU PER A FORMIGÓ, REDUCTOR D'AIGUA/PLASTIFICANT:
 L'additiu reductor d'aigua/plastificant és un producte per a incorporar durant el pastat del formigó que té per objecte disminuir la quantitat d'aigua per a una mateixa consistència o augmentar l'assentament en con per una mateixa quantitat d'aigua.
Característiques essencials:
 - Reducció d'aigua (UNE-EN 12350-2 o EN 12350-5): $\geq 5\%$
 - Resistència a compressió a 7 i 28 dies del formigó amb additiu, en relació al formigó testimoni sense additiu (UNE-EN 12390-3): $\geq 110\%$
 - Contingut d'aire en el formigó fresc, en volum (UNE-EN 12350-7): $\leq 2\%$
 Els valors s'han pres en relació al mateix formigó sense additiu, a igual consistència.
ADDITIU PER A FORMIGÓ REDUCTOR D'AIGUA D'ALTA ACTIVITAT/SUPERPLASTIFICANT:
 L'additiu reductor d'aigua d'alta activitat /superplastificant, és un producte per a incorporar durant el pastat del formigó que té per objecte disminuir fortament la quantitat d'aigua per a una mateixa consistència o augmentar considerablement l'assentament en con per una mateixa quantitat d'aigua.
Característiques essencials:
 - Contingut d'aire en el formigó fresc, en volum (UNE-EN 12350-7): $\leq 2\%$
 - Valors en relació al mateix formigó sense additiu a igual consistència:
 - Reducció d'aigua (UNE-EN 12350-2 o EN 12350-5): $\geq 12\%$
 - Resistència a compressió (UNE-EN 12390-3):
 - 1 dia: $\geq 140\%$
 - 28 dies: $\geq 115\%$
 - Valors en relació al mateix formigó sense additiu, a igual relació aigua/ciment:
 - Consistència:
 - Assentament en con (UNE-EN 12350-2): ≥ 120 mm
 - Escorriments (EN 12350-5): ≥ 160 mm
 - Manteniment de la consistència (UNE-EN 12350-2 o EN 12350-5): ≥ 30 min després de l'addició, no ha de ser inferior a la consistència inicial
 - Resistència a compressió a 28 dies $\geq 90\%$
 - Contingut en aire $\leq 2\%$ en volum
ADDITIU PER A FORMIGÓ, RETENIDOR D'AIGUA:
 Additiu que redueix la pèrdua d'aigua, en disminuir l'exsudació.

Característiques essencials:
 - Exsudació (UNE-EN 480-4): $\leq 50\%$
 - Contingut d'aire en el formigó fresc, en volum (UNE-EN 12350-7): $\leq 2\%$
 - Resistència a compressió a 28 dies del formigó amb additiu, en relació al formigó testimoni sense additiu (UNE-EN 12390-3): $\geq 80\%$
 Els valors s'han pres en relació al mateix formigó sense additiu, a igual consistència.
ADDITIU PER A FORMIGÓ, HIDRÒFUG:
 L'additiu hidròfug és un producte que s'afegeix al formigó o morter en el moment de pastar-lo i que té com a funció principal incrementar la resistència al pas de l'aigua sota pressió a la pasta endurida. Actua disminuint la capilaritat.
Característiques essencials:
 - Absorció capil·lar a 7 dies, en massa (UNE-EN 450-5): $\leq 50\%$
 - Absorció capil·lar a 28 dies, en massa (UNE-EN 450-5): $\leq 60\%$
 - Resistència a compressió a 28 dies del formigó amb additiu, en relació al formigó testimoni sense additiu (UNE-EN 12390-3): $\geq 85\%$
 - Contingut d'aire en el formigó fresc, en volum (UNE-EN 12350-7): $\leq 2\%$
 Els valors s'han pres en relació al mateix formigó sense additiu, a igual consistència.
ADDITIU PER A FORMIGÓ, INHIBIDOR D'ADORMIMENT:
 L'additiu inhibidor de l'adormiment és un líquid que s'incorpora en el moment de pastar el formigó o morter i té per objecte retardar l'inici de l'adormiment.
 El retard de l'enduriment del formigó ha de ser de manera que, al cap de dos o tres dies, la resistència assolida sigui la mateixa que sense l'additiu.
Característiques essencials:
 - Temps d'adormiment (UNE-EN 480-2):
 - Inici d'adormiment: \geq al del morter de referència + 90 min
 - Final d'adormiment: \leq al del morter de referència + 360 min
 - Resistència a compressió del formigó amb additiu, en relació al formigó testimoni sense additiu (UNE-EN 12390-3):
 - 7 dies: $\geq 80\%$
 - 28 dies: $\geq 90\%$
 - Contingut d'aire en el formigó fresc, en volum (UNE-EN 12350-7): $\leq 2\%$
 - Reducció d'aigua: $\geq 5\%$
 Els valors s'han pres en relació al mateix formigó sense additiu, a igual consistència.
ADDITIU PER A FORMIGÓ, ACCELERADOR DE L'ADORMIMENT:
 L'additiu per a gunitats és un producte per a incorporar durant el pastat del formigó que té per objecte accelerar el procés d'adormiment.
 S'ha de dosificar amb un sistema mecànic que assegurí la regularitat i la precisió de la proporció desitjada d'additiu.
 Ha de ser compatible amb el ciment, àrids, fum de sílice i fibres, en ordre a garantir en el formigó projectat les condicions requerides de resistència, tant en primera edat com en la seva evolució en el temps i també en relació a la durabilitat de l'obra.
 No ha de començar a actuar fins el moment d'afegir l'aigua.
Característiques essencials:
 - Temps d'adormiment (UNE-EN 480-2):
 - Inici d'adormiment (a 20°C): ≥ 30 min
 - Final d'adormiment (a 5°C): $\leq 60\%$
 - Resistència a compressió del formigó amb additiu, en relació al formigó testimoni sense additiu (UNE-EN 12390-3):
 - 28 dies: $\geq 80\%$
 - 90 dies: \geq que la del formigó d'assaig a 28 dies
 - Contingut d'aire en el formigó fresc, en volum (UNE-EN 12350-7): $\leq 2\%$
Final de l'adormiment segons la dosificació (assaig Vicat):
 - 2%: ≤ 90 min
 - 3%: ≤ 30 min
 - 4%: ≤ 3 min
 - 5%: ≤ 2 min
 Els valors s'han pres en relació al mateix formigó sense additiu, a igual consistència.



A l'embalatge o bé a l'albarà de lliurament, hi ha de constar la següent informació com a mínim:

- Designació (d'acord amb l'apartat 8 de la norma UNE-EN 934-2)
- El nom del lot i fàbrica de producció
- Requisits per a l'emmagatzematge, inclòs límit de temps a partir del qual les propietats ja no estan garantides
- Instruccions d'homogeneització abans del seu ús, en el seu cas
- Instruccions d'ús i precaucions relatives a la seguretat
- Interval d'ús recomanat pel fabricant
- Han de portar el marcatge CE de conformitat amb el que disposen els Reials Decrets 1630/1992 de 29 de desembre i 1328/1995 de 28 de juliol. El símbol normalitzat CE s'ha d'acompanyar de la següent informació:

- Número d'identificació de l'organisme de certificació
- Nom o marca d'identificació del fabricant
- Les 2 últimes xifres de l'any d'impressió del marcatge
- Referència a la norma EN 934-2
- Descripció del producte (nom genèric, material, ús previst, etc.)
- Designació del producte
- Informació de les característiques essencials aplicables amb els valors

declarats, en el seu cas

CONDICIONS DE MARCATGE I CONTROL DE LA DOCUMENTACIÓ EN ADDITIU PER A MORTER:

A l'embalatge o bé a l'albarà de lliurament, hi ha de constar la següent informació com a mínim:

- Designació (d'acord amb l'apartat 8 de la norma UNE-EN 934-3)
- El nom del lot i fàbrica de producció
- Requisits per a l'emmagatzematge, inclòs límit de temps a partir del qual les propietats ja no estan garantides
- Instruccions d'ús i precaucions relatives a la seguretat
- Interval d'ús recomanat pel fabricant
- Han de portar el marcatge CE de conformitat amb el que disposen els Reials Decrets 1630/1992 de 29 de desembre i 1328/1995 de 28 de juliol. El símbol normalitzat CE s'ha d'acompanyar de la següent informació: ZA.3

- Número d'identificació de l'organisme de certificació
- Nom o identificació i direcció registrada del fabricant
- Les 2 últimes xifres de l'any d'impressió del marcatge
- Número del certificat de conformitat CE del control de producció en fàbrica, en el seu cas
- Referència a la norma EN 934-3
- Descripció del producte (nom genèric, material, ús previst, etc.)
- Designació del producte
- Informació de les característiques essencials aplicables amb els valors

declarats, en el seu cas

CONDICIONS DE MARCATGE I CONTROL DE LA DOCUMENTACIÓ EN COLORANT PER A FORMIGONS:

El subministrament del producte ha de venir acompanyat del certificat de qualitat corresponent i la fitxa tècnica del fabricant. A més, ha d'incloure la designació de l'additiu d'acord a la norma UNE EN 934-2.

El certificat ha d'indicar les proporcions adequades de dosificació del producte, i indicar la seva funció principal; també ha de garantir la seva efectivitat i que no produeixi alteracions en les característiques mecàniques o químiques del formigó o morter.

La documentació ha d'incloure també:

- Nom del laboratori
- Si no es un laboratori públic, ha d'exposar la declaració d'estar acreditat per a realitzar els assaigs
- Data d'emissió del certificat
- Garantia de que el tractament estadístic és equivalent

A la fulla de subministrament hi ha de constar:

- Identificació del subministrador
- Número de sèrie de la fulla de subministrament
- Identificació del petitionerari
- Data d'entrega
- Designació de l'additiu
- Quantitat subministrada
- Identificació del lloc de subministrament

CONDICIONS DE MARCATGE I CONTROL DE LA DOCUMENTACIÓ EN ADDICIONS:

El subministrador ha de posar a disposició de la DF en el cas que aquesta ho sol·liciti, la documentació següent, que acredita el marcatge CE, segons el sistema d'avaluació de conformitat aplicable, d'acord amb el que disposa l'apartat 7.2.1 del CTE:

- Productes per a formigons, morters i pastes:
- Sistema 1+: Declaració de prestacions

L'entrega d'addicions haurà d'anar acompanyada d'una fulla de subministrament proporcionat pel subministrador, on hi han de constar com a mínim les següents dades:

- Identificació del Subministrador
- Número del certificat de marcatge CE, per les cendres volants i escòries granulades
- Identificació de la instal·lació de procedència (central tèrmica o alt forn) per a cendres volants
- Número de sèrie del full de subministrament
- Identificació del Petitionerari
- Data del lliurament
- Quantitat subministrada
- Designació de l'addició segons Art. 30 de l'EHE-08
- Identificació del lloc de subministrament

La documentació ha d'incloure també:

- Nom del laboratori
- Si no es un laboratori públic, ha d'exposar la declaració d'estar acreditat per a realitzar els assaigs
- Data d'emissió del certificat
- Garantia de que el tractament estadístic és equivalent

CONDICIONS DE MARCATGE I CONTROL DE LA DOCUMENTACIÓ EN CENDRES VOLANTS:

Han de portar el marcatge CE de conformitat amb el que disposen els Reials Decrets 1630/1992 de 29 de desembre i 1328/1995 de 28 de juliol. El símbol normalitzat del marcatge CE s'ha d'acompanyar de la següent informació:

- Número d'identificació de l'organisme de certificació
- Nom o marca d'identificació i direcció registrada del fabricant
- Les 2 últimes xifres de l'any d'impressió del marcatge
- Número del certificat de conformitat CE
- Referència a la norma UNE EN 450-1
- Descripció del producte: nom genèric, material i ús previst
- Informació sobre característiques essencials (taula ZA.1) UNE-EN 450-1

CONDICIONS DE MARCATGE I CONTROL DE LA DOCUMENTACIÓ EN FUM DE SILICI:

Han de portar el marcatge CE de conformitat amb el que disposen els Reials Decrets 1630/1992 de 29 de desembre i 1328/1995 de 28 de juliol. El símbol normalitzat del marcatge CE s'ha d'acompanyar de la següent informació:

- Número d'identificació de l'organisme de certificació
- Nom o marca d'identificació i direcció registrada del fabricant
- Les 2 últimes xifres de l'any d'impressió del marcatge
- Número del certificat de conformitat CE
- Referència a la norma UNE EN 13263-1
- Descripció del producte: nom genèric, material i ús previst
- Informació sobre característiques essencials (taula ZA.1) UNE-EN 13263-1

OPERACIONS DE CONTROL:

Les tasques de control a realitzar són les següents:

- Control del subministrament del material, amb recepció del corresponent certificat de qualitat d'acord a les condicions exigides.

La DF ha de poder valorar el nivell de garantia del distintiu, i en cas de no disposar de suficient informació, ha de poder determinar l'execució de comprovacions mitjançant assaigs.

OPERACIONS DE CONTROL EN ADDITIU PER A FORMIGÓ:

Cada cop que canviï el subministrador, i al menys en una ocasió al llarg de l'obra, s'han de realitzar els assaigs identificatius del producte (UNE-EN 934-2).

OPERACIONS DE CONTROL EN ADDITIU INCLUSOR D'AIRE PER A FORMIGÓ:

Cada cop que canviï el subministrador, i al menys en una ocasió al llarg de l'obra, s'ha de realitzar l'assaig de quantitat d'aire ocultat (UNE-EN 12350-7).

OPERACIONS DE CONTROL EN COLORANT:

Cada cop que canviï el subministrador, i al menys en una ocasió al llarg de l'obra, s'han de realitzar els assaigs identificatius del producte (UNE-EN 934-2).

OPERACIONS DE CONTROL EN CENDRES VOLANTS:

Cada cop que canviï el subministrador, i al menys en una ocasió al llarg de l'obra, s'han de realitzar els assaigs identificatius del producte:

- Determinació de la pèrdua per calcinació (UNE-EN 196-2)
- Determinació de la finor de mólta (UNE-EN 451-2)
- Índex d'activitat resistent amb ciment pòrtland (UNE-EN 450-1)
- Estabilitat de volum (UNE-EN 196-3)
- Contingut de clorurs (UNE-EN 196-2)
- Percentatge d'òxid de calç lliure (UNE-EN 451-1)
- Contingut d'anhidrid sulfúric (UNE-EN 196-2)

OPERACIONS DE CONTROL EN FUM DE SILICI:

Cada cop que canviï el subministrador, i al menys en una ocasió al llarg de l'obra, s'han de realitzar els assaigs identificatius del producte:

- Determinació de la pèrdua per calcinació (UNE-EN 196-2)
- Índex d'activitat resistent amb ciment pòrtland (UNE-EN 13263-1)
- Contingut de clorurs (UNE-EN 196-2)
- Contingut d'òxid de silici (UNE-EN 196-2)

OPERACIONS DE CONTROL EN ESCÒRIA GRANULADA:

Cada cop que canviï el subministrador, i al menys en una ocasió al llarg de l'obra, s'han de realitzar els assaigs identificatius del producte (UNE-EN 934-2).

CRITERIS DE PRESA DE MOSTRES:

S'han de seguir les instruccions de la DF i els criteris indicats a les normes UNE corresponents i a l'EHE-08 en addició de fums de sílice.

INTERPRETACIÓ DE RESULTATS I ACTUACIONS EN CAS D'INCOMPLIMENT EN ADDITIU:

La conformitat dels additius que disposin de marcatge CE, s'ha de comprovar mitjançant la verificació documental de que els valors declarats en els documents que acompanyen al marcatge, permeten deduir el compliment de les especificacions contemplades en projecte i en l'article 29° de l'EHE.

En el cas dels additius que no disposin del marcatge CE, el Constructor, o el Subministrador del formigó o dels elements prefabricats, haurà d'aportar un certificat d'assaig, amb una antiguitat inferior a 6 mesos, realitzat per un laboratori de control autoritzat, que demostrï la conformitat de l'additiu vers les especificacions de l'article 29° de l'EHE-08, amb un nivell de garantia estadística equivalent a l'exigit pels additius amb marcatge CE a la norma UNE EN 934-2.

INTERPRETACIÓ DE RESULTATS I ACTUACIONS EN CAS D'INCOMPLIMENT EN COLORANT:

No s'han d'utilitzar additius que no arribin correctament referenciats i acompanyats amb el corresponent certificat de garantia del fabricant.

El Director d'obra ha de decidir l'acceptació d'un producte colorant, així com el seu ús, a la vista dels resultats dels assaigs previs realitzats.

En el cas dels additius que no disposin del marcatge CE, el Constructor, o el Subministrador del formigó o dels elements prefabricats, haurà d'aportar un certificat d'assaig, amb una antiguitat inferior a 6 mesos, realitzat per un laboratori de control autoritzat, que demostrï la conformitat de l'additiu vers les especificacions de l'article 29° de l'EHE-08, amb un nivell de garantia estadística equivalent a l'exigit pels additius amb marcatge CE a la norma UNE EN 934-2.

INTERPRETACIÓ DE RESULTATS I ACTUACIONS EN CAS D'INCOMPLIMENT EN ADDICIONS:

Els assaigs de comprovació del producte han de resultar conformes a les especificacions del plec.

La conformitat de les addicions que disposin de marcatge CE, es comprovarà mitjançant la verificació documental de que els valors declarats en els documents que acompanyen al marcatge, permeten deduir el compliment de les especificacions contemplades en projecte i en l'article 30° de l'EHE.

B0 - MATERIALS BàSICS**B0A - FERRETERIA****B0A1 - FILFERROS****0.- ELEMENTS QUE CONTEMPLA EL PLEC****B0A14200.****1.- DEFINICIÓ I CARACTERÍSTIQUES DELS ELEMENTS**

Fil d'acer dolç, flexible i tenaç, obtingut per estiratge en fred o per trefilatge.

S'han considerat els tipus següents:

- Filferro d'acer
- Filferro d'acer galvanitzat
- Filferro d'acer plastificat
- Filferro recuit

CARACTERÍSTIQUES GENERALS:

Ha de ser de secció constant i uniforme.

Ha de complir les especificacions de la norma UNE 36722.

ACABAT SUPERFICIAL GALVANITZAT:

El seu recobriments de zinc ha de ser homogeni, llis, sense discontinuïtats, escames, grans, rugositats o esquerdes, no ha de tenir taques ni d'altres imperfeccions superficials.

La masa mínima del recobriments de zinc (UNE 37-504) ha de complir les especificacions de les taules I i II de l'UNE 37-506.

Resistència a la tracció (UNE 37-504):

- Qualitat G1 o G2: 1770 N/mm²
- Qualitat G3: 1570 N/mm²

Adherència del recobriments (UNE 37-504): Ha de complir

Puresa del zinc (UNE 37-504): >= 98,5%

Toleràncies:

- Diàmetre: ± 2% diàmetre nominal

FILFERRO D'ACER PLASTIFICAT:

Filferro d'acer de baix contingut de carboni, galvanitzat en calent, amb un recobriments orgànic de PVC aplicat per extrusió o sinterització.

El recobriments de PVC ha de complir les especificacions de l'apartat 6.3 de l'UNE 36-732.

La concentricitat i l'adherència del recobriments de PVC ha de complir les especificacions del article 6.5 UNE 36-732.

Característiques del galvanitzat: G-1B (UNE 37-506)

Resistència a la tracció:

- Qualitat recuit: <= 600 N/mm²



- Qualitat dur: > 600 N/mm²
- Toleràncies:
- Diàmetre: taula 1 UNE 36-732

2.- CONDICIONS DE SUBMINISTRAMENT I EMMAGATZEMATGE

Subministrament: En rotlles. A l'embalatge o albarà de lliurament hi han de constar les dades següents:

- Identificació del fabricant o nom comercial
- Identificació del producte
- Diàmetre i llargària dels rotlles

Emmagatzematge: En llocs secs i protegits de la intempèrie.

3.- UNITAT I CRITERIS D'AMIDAMENT

Unitat d'amidament: la indicada a la descripció de l'element

Criteri d'amidament: quantitat necessària subministrada a l'obra

4.- NORMATIVA DE COMPLIMENT OBLIGATORI

FILFERRO D'ACER:

* UNE 36722:1974 Alambre de acero de bajo contenido en carbono. Medidas y tolerancias.

FILFERRO D'ACER GALVANITZAT:

* UNE 37506:1983 Alambres de acero galvanizados en caliente para usos generales. Designación de calidades. Características generales.

* UNE 37502:1983 Alambres de acero galvanizados en caliente. Condiciones técnicas de suministro.

FILFERRO PLASTIFICAT:

* UNE 36732:1995 Alambres de acero y productos de alambre para cerramientos. Recubrimientos orgánicos sobre el alambre. Recubrimientos de poli(cloruro de vinilo).

B0 - MATERIALS BÀSICS

B0A - FERRETERIA

B0A2 - TELES METÀL·LIQUES I PLÀSTIQUES

0.- ELEMENTS QUE CONTEMPLA EL PLEC

B0A216SG.

1.- DEFINICIÓ I CARACTERÍSTIQUES DELS ELEMENTS

Entramats amb filferros d'acer obtinguts per procediments diversos (torsió simple o triple, teixit simple o doble) amb filferros d'acer.

S'han considerat els tipus següents:

- De simple torsió
- De triple torsió
- De teixit senzill de filferro ondulat
- De teixit doble de filferro ondulat
- Amb remat superior decoratiu

S'han considerat els acabats dels filferros següents:

- Galvanitzat
- Galvanitzat i plastificat

CARACTERÍSTIQUES GENERALS:

La tela ha de tenir un pas de malla constant i uniforme.

La secció dels filferros ha de ser constant a tota la malla.

La tela no ha de tenir filferros tallats o empalmats si no és a les vores.

Si l'acabat superficial és plastificat, el plàstic ha de ser llis sense discontinuïtats ni d'altres imperfeccions superficials, i el filferro ha de ser galvanitzat.

El seu recobriment de zinc ha de ser llis, sense discontinuïtats, ni exfoliacions i no ha de tenir taques ni d'altres imperfeccions superficials.

Els filferros han de complir les especificacions de la norma UNE-EN 10218-2. Si són galvanitzats també han de complir les de les normes UNE-EN 10244-1 i UNE-EN 10244-2, i si són plastificats les de les normes UNE-EN 10245-1 i UNE-EN 10245-2.

TELA METÀL·LICA DE SIMPLE TORSIÓ:

Entramat fabricat a partir de l'entrellaçat helicoidal de filferros d'acer formant malles aproximadament quadrades.

Les dimensions de la malla i els diàmetres dels filferros han de complir l'UNE-EN 10223-6.

Toleràncies:

- Pas de malla:

- Malla de 25 mm: ± 2,0 mm
- Malla de 40 mm: ± 4,0 mm
- Malla de 45 mm: ± 4,0 mm
- Malla de 50 mm: ± 4,5 mm
- Malla de 60 mm: ± 5,0 mm
- Malla de 75 mm: ± 5,0 mm

- Alçària de la tela:

- Malla de 25 mm: ± 30 mm
- Malla de 40 mm: ± 30 mm
- Malla de 45 mm: ± 30 mm
- Malla de 50 mm: ± 40 mm
- Malla de 60 mm: ± 50 mm
- Malla de 75 mm: ± 60 mm

- Diàmetre del filferro galvanitzat:

- recobriment classe A segons UNE-EN 10244-1 i UNE-EN 10244-2: T1 segons UNE-EN 10218-2
- recobriment classe C segons UNE-EN 10244-1 i UNE-EN 10244-2: T1 segons UNE-EN 10218-2

TELA METÀL·LICA DE TRIPLE TORSIÓ:

Entramat fabricat a partir de l'entrellaçat helicoidal de filferros d'acer formant malles de forma hexagonal.

El nombre de torsions dels filferros ha de ser de 3.

Les dimensions de la malla i els diàmetres dels filferros han de complir l'UNE-EN 10223-



3.

Toleràncies:

- Pas de malla: + 16mm, - 4 mm
- Diàmetre del filferro galvanitzat:
 - Diàmetre de 2,0 mm: ± 0,05 mm
 - Diàmetre de 2,2 mm: ± 0,06 mm
 - Diàmetre de 2,4 mm: ± 0,06 mm
 - Diàmetre de 2,7 mm: ± 0,06 mm
 - Diàmetre de 3,0 mm: ± 0,07 mm
 - Diàmetre de 3,4 mm: ± 0,07 mm
- Llargària de la tela: + 1 m, - 0 m
- Alçària de la tela : ± D (dimensió pas de malla)

2.- CONDICIONS DE SUBMINISTRAMENT I EMMAGATZEMATGE

Subministrament: En rotlles.

Emmagatzematge: En llocs protegits contra els impactes.

3.- UNITAT I CRITERIS D'AMIDAMENT

Unitat d'amidament: la indicada a la descripció de l'element

Criteri d'amidament: quantitat necessària subministrada a l'obra

4.- NORMATIVA DE COMPLIMENT OBLIGATORI

TELA METÀL·LICA DE SIMPLE TORSIÓ:

* UNE-EN 10223-6:1999 Alambres de acero y productos de alambre para cerramientos. Parte

6: Enrejado de simple torsión.

TELA METÀL·LICA DE TRIPLE TORSIÓ:

* UNE-EN 10223-3:1998 Alambres de acero y productos de alambre para cerramientos. Parte

3: Malla hexagonal de acero para aplicaciones industriales.

ALTRES TELES:

No hi ha normativa de compliment obligatori.

5.- CONDICIONS DE CONTROL DE RECEPCIÓ

OPERACIONS DE CONTROL EN TELA METÀL·LICA DE TORSIÓ:

Per a cada subministrament que arribi a l'obra, corresponent a un mateix tipus de malla, el control serà:

- Inspecció visual del material subministrat, en especial l'aspecte del recobriment, i recepció del corresponent certificat de qualitat del fabricant on es garanteixin les condicions exigides. En cas de que el material disposi de la Marca AENOR, o altra legalment reconeguda a un país de l'UE, es podrà prescindir dels assaigs de control de recepció. La DF sol·licitarà en aquest cas, els resultats dels assaigs corresponents al subministrament rebut, segons control de producció establert en la marca de qualitat de producte.

En el cas que es realitzi el control mitjançant assaigs, s'ha de fer les comprovacions següents:

- Sempre que hi canviï el subministrador, i al menys en una ocasió al llarg de l'obra, es realitzaran els assaigs de comprovació de les característiques mecàniques del filferro. ((UNE-EN 10218-1)
- Comprovació geomètrica del diàmetre del filferro i del pas de malla (5 determinacions).
- Comprovació del galvanitzat: si s'escau, assaigs d'adherència i massa del recobriment (mètodes no destructius) (5 determinacions). L'acabat galvanitzat, seguirà les normes UNE-EN ISO 1461, UNE-EN ISO 14713, i així ho certificarà el fabricant

CRITERIS DE PRESA DE MOSTRES EN TELA METÀL·LICA DE TORSIÓ:

Els controls es realitzaran segons les instruccions de la DF i els criteris indicats a les normes UNE-EN ISO 1461 i UNE-EN 10257-1.

De cada lot d'inspecció (comanda individual) es pren, a l'atzar, una mostra de control per realitzar l'assaig de gruix de recobriment. El número mínim de peces per realitzar el control serà l'indicat a Taula 1 (UNE-EN ISO 1461, Apartat 5)

INTERPRETACIÓ DE RESULTATS I ACTUACIONS EN CAS D'INCOMPLIMENT EN TELA METÀL·LICA DE TORSIÓ:

No s'acceptaran els materials que no arribin acompanyats del corresponent certificat de garantia.

Els assaigs de comprovació de característiques mecàniques han de resultar d'acord a les condicions especificades.

Si s'observen irregularitats en les característiques geomètriques o del recobriment, es rebutjaran les peces afectades i es repetirà l'assaig sobre 10 noves mostres que hauran de resultar conformes a les especificacions per tal d'acceptar el subministrament. En cas contrari, s'intensificarà el control fins al 100% dels elements rebuts.

B0 - MATERIALS BÀSICS

B0A - FERRETERIA

B0A3 - CLAUS

0.- ELEMENTS QUE CONTEMPLA EL PLEC

B0A31000,B0A3UC10.

1.- DEFINICIÓ I CARACTERÍSTIQUES DELS ELEMENTS

Elements metàl·lics per a subjectar coses introduint-los mitjançant cops o impactes.

S'han considerat els elements següents:

- Gafes de pala i punta
- Claus d'impacte
- Claus d'acer
- Claus de coure
- Claus d'acer galvanitzat
- Tatxes d'acer

Claus són tiges metàl·liques, punxagudes d'un extrem i amb una cabota a l'altre.

Tatxes són claus curts amb la cabota grossa i plana.

Gafes de pala i punta són claus grans i plans amb la cabota formada al doblegar la tija, utilitzats per a unir els bastiments amb les parets.

CARACTERÍSTIQUES GENERALS:

Han de tenir la forma, mides i resistències adequats als elements que han d'unir.

Han de ser rectes, amb la punta afilada i regular.

Els claus d'acer han de complir les determinacions de les normes UNE 17-032, UNE 17-033, UNE 17-034, UNE 17-035 i UNE 17-036.

ACABAT SUPERFICIAL GALVANITZAT:

El seu recobriments de zinc ha de ser llis, sense discontinuïtats, ni exfoliacions i no ha de tenir taques ni d'altres imperfeccions superficials.

Protecció de galvanitzat: ≥ 275 g/m²

Puresa del zinc, en pes: $\geq 98,5\%$

Toleràncies dels claus i tatxes:

- Llargària: ± 1 D

2.- CONDICIONS DE SUBMINISTRAMENT I EMMAGATZEMATGE

Subministrament: Empaquetats.

Emmagatzematge: En llocs protegits de la pluja i la humitat.

3.- UNITAT I CRITERIS D'AMIDAMENT

Unitat d'amidament: la indicada a la descripció de l'element

Criteri d'amidament: quantitat necessària subministrada a l'obra

4.- NORMATIVA DE COMPLIMENT OBLIGATORI

No hi ha normativa d'obligat compliment per a les gafes de pala i punta.

CLAUS I TATXES:

UNE 17032:1966 Puntas redondeadas de cabeza plana lisa. Medidas.

UNE 17033:1966 Puntas redondeadas de cabeza plana rayada. Medidas.

UNE 17034:1966 Puntas redondeadas de cabeza plana ancha.

UNE 17035:1966 Puntas de cabeza cónica.

UNE 17036:1966 Puntas redondeadas de cabeza perdida.

B0 - MATERIALS BÀSICS

B0B - ACER I METALL EN PERFILS O BARRES

B0B2 - ACER EN BARRES CORRUGADES

0.- ELEMENTS QUE CONTEMPLA EL PLEC

B0B2A000.

1.- DEFINICIÓ I CARACTERÍSTIQUES DELS ELEMENTS

Acer per a armadures passives d'elements de formigó:

S'han considerat els elements següents:

- Barres corrugades

CARACTERÍSTIQUES GENERALS:

En el cas de que el material s'utilitzi en obra pública, l'acord de Govern de la Generalitat de Catalunya de 9 de juny de 1998, exigeix que els materials siguin de qualitat certificada o puguin acreditar un nivell de qualitat equivalent, segons les normes aplicables als estats membres de la Unió Europea o de l'Associació Europea de Lliure Canvi.

També en aquest cas, es procurarà que els esmentats materials disposin de l'etiqueta ecològica europea, regulada en el Reglament 880/1992/CEE o bé altres distintius de la Comunitat Europea.

Els productes d'acer per a armadures passives no han de tenir defectes superficials ni fissures.

L'armadura ha de ser neta, sense taques de greix, d'oli, de pintura, de pols o de qualsevol altre matèria perjudicial.

Els filferros llisos només es poden utilitzar com elements de connexió d'armadures bàsiques electrosoldades en gelosia.

Les barres corrugades han de tenir al menys dues files de corrugues transversals, uniformement distribuïdes al llarg de tota la llargària. Dins de cada fila, les corrugues han d'estar uniformement espaiades.

Les característiques següents han de complir amb els valors declarats pel fabricant, assajades segons la norma corresponent, dins del límit de tolerància indicat, en el seu cas:

- Diàmetre nominal: s'ha d'ajustar als valors especificats a la taula 6 de la UNE-EN 10080.
- Diàmetres nominals $\leq 10,00$ mm: Variació en intervals de mig mm
- Diàmetres nominals $> 10,00$ mm: Variació en unitats senceres de mm
- Dimensions i geometria de les corrugues: Ha de complir l'especificat en l'apartat 7.4.2 de la UNE-EN 10080.
- Massa per metre: El valor nominal ha de ser l'especificat en la taula 6 de la UNE-EN 10080, en relació amb el diàmetre nominal i l'àrea nominal de la secció transversal

- Secció equivalent: $\geq 95,5\%$ Secció nominal
- Aptitud al doblgat:
 - Assaig doblgat amb angle $\geq 180^\circ$ (UNE-EN 10080, UNE-EN ISO 15630-1): No s'ha d'apreciar trencaments o fissures
 - Assaig doblgat -desdoblolat amb angle $\geq 90^\circ$ (UNE-EN 10080, UNE-EN ISO 15630-1): No s'ha d'apreciar trencaments o fissures

Tensió d'adherència (assaig de la biga UNE-EN 10080):

- Tensió d'adherència:
 - $D < 8 \text{ mm}$: $\geq 6,88 \text{ N/mm}^2$
 - $8 \text{ mm} \leq D \leq 32 \text{ mm}$: $\geq (7,84 - 0,12 D) \text{ N/mm}^2$
 - $D > 32 \text{ mm}$: $\geq 4,00 \text{ N/mm}^2$
- Tensió de última d'adherència:
 - $D < 8 \text{ mm}$: $\geq 11,22 \text{ N/mm}^2$
 - $8 \text{ mm} \leq D \leq 32 \text{ mm}$: $\geq (12,74 - 0,19 D) \text{ N/mm}^2$
 - $D > 32 \text{ mm}$: $\geq 6,66 \text{ N/mm}^2$

- Composició química (% en massa):

	C	Ceq	S	P	Cu	N
	%màx.	%màx.	%màx.	%màx.	%màx.	%màx.
Colada	0,22	0,050	0,050	0,050	0,800	0,012
Producte	0,24	0,052	0,055	0,055	0,850	0,014

Ceq = Carboni equivalent

Es pot superar el valor màxim per al Carboni en un 0,03% en massa, si el valor del Carboni equivalent disminueix en un 0,02% en massa.

Les característiques anteriors s'han de determinar segons la norma UNE-EN ISO 15630-1.

BARRES I ROTLLES D'ACER CORRUGAT SOLDABLE:

El producte s'ha de designar segons l'especificat en l'apartat 5.1 de la UNE-EN 10080:

- Descripció de la forma
- Referència a la norma EN
- Dimensions nominals
- Classe tècnica

Les característiques següents han de complir amb els valors declarats pel fabricant, assajades segons la norma corresponent, dins del límit de tolerància indicat, en el seu cas:

- Característiques geomètriques del corrugat de les barres han de complir les especificacions de l'apartat 7.4.2 de la norma UNE-EN 10080.
- Característiques mecàniques de les barres:
 - Acer soldable (S)
 - Allargament total sota càrrega màxima:
 - Acer subministrat en barres: $\geq 5,0\%$
 - Acer subministrat en rotlles: $\geq 7,5\%$
 - Acer soldable amb característiques especials de ductilitat (SD):
 - Allargament total sota càrrega màxima:
 - Acer subministrat en barres: $\geq 7,5\%$
 - Acer subministrat en rotlles: $\geq 10,0\%$
 - Resistència a fatiga: Ha de complir l'especificat la taula 32.2.d de l'EHE-08
 - Deformació alternativa: Ha de complir l'especificat la taula 32.2.e de l'EHE-08

Designació	Lím.elàstic fy N/mm2	Càrrega unitaria trencament fs (N/mm2)	Allargament al trencament	Relació fs/fy
B 400 S	≥ 400	≥ 440	$\geq 14\%$	$\geq 1,05$
B 500 S	≥ 500	≥ 550	$\geq 12\%$	$\geq 1,05$

B 400 SD	≥ 400	≥ 480	$\geq 20\%$	$\geq 1,20$
				$\leq 1,35$
B 500 SD	≥ 500	≥ 575	$\geq 16\%$	$\geq 1,15$
				$\leq 1,35$

- Diàmetre nominal: S'han d'ajustar a la sèrie següent (mm): 6 8 10 12 14 16 20 25 32 i 40 mm

- S'ha d'evitar utilitzar barres de diàmetre $\leq 6 \text{ mm}$, en el cas d'armadura muntada o elaborada amb soldadura.

Toleràncies:

- Massa:

- Diàmetre nominal $> 8,0 \text{ mm}$: $\pm 4,5\%$ massa nominal
- Diàmetre nominal $\leq 8,0 \text{ mm}$: $\pm 6\%$ massa nominal

Les característiques anteriors s'han de determinar segons la norma UNE-EN ISO 15630-1.

2.- CONDICIONS DE SUBMINISTRAMENT I EMMAGATZEMATGE

Emmagatzematge: en llocs en els que restin protegits de la pluja, l'humiditat del terra i l'eventual agressivitat de l'ambient.

Es classificaran segons el tipus, qualitat, diàmetre i procedència.

Abans de la seva utilització i en especial després de períodes llargs d'emmagatzematge en obra, s'ha d'inspeccionar la superfície per tal de comprovar que no hi hagi alteracions superficials.

Pèrdua de pes després de l'eliminació d'òxid superficial amb raspall de filferros: $< 1\%$

3.- UNITAT I CRITERIS D'AMIDAMENT

Unitat d'amidament: la indicada a la descripció de l'element

Criteri d'amidament: quantitat necessària subministrada a l'obra

4.- NORMATIVA DE COMPLIMENT OBLIGATORI

Real Decreto 1247/2008, de 18 de julio, por el que se aprueba la Instrucción de Hormigón Estructural (EHE-08).

UNE-EN 10080:2006 Acero para el armado del hormigón. Acero soldable para armaduras de hormigón armado. Generalidades.

5.- CONDICIONS DE CONTROL DE RECEPCIÓ

CONDICIONS DE MARCATGE I CONTROL DE LA DOCUMENTACIÓ:

Han de portar gravades, una marca que identifiqui el país d'origen i la fàbrica i una altra que identifica la classe tècnica (segons l'especificat en l'apartat 10 de la EHE-08, UNE-EN 10080), aquesta marca s'ha de repetir a intervals $\leq 1,5 \text{ m}$

Cada partida d'acer ha d'anar acompanyada d'una full de subministrament que com a mínim, ha de contenir la informació següent:

- Identificació del subministrador



- Número d'identificació de la certificació d'homologació d'adherència (apartat 32.2 EHE-08)
 - Número de sèrie del full de subministrament
 - Nom de la fàbrica
 - Data d'entrega i nom del peticionari
 - Quantitat d'acer subministrat classificat per diàmetres i tipus d'acer
 - Diàmetres subministrats
 - Designació dels tipus d'acers subministrats segons EHE-08, UNE-EN 10080
 - Forma de subministrament: barra o rotlle
 - Identificació i lloc de subministrament
 - Sistema d'identificació adoptat segons EHE-08, UNE-EN 10080
 - Classe tècnica segons l'especificat en l'apartat 10 de la EHE-08, UNE-EN 10080
 - Indicació, en el seu cas, de procediments especials de soldadura
- El fabricant ha de facilitar un certificat d'assaig que garanteixi el compliment de les característiques anteriors, on s'ha d'incloure la informació següent:
- Data d'emissió del certificat
 - Certificat de l'assaig de doblegat-desdoblejat
 - Certificat de l'assaig de doblegat simple
 - Certificat de l'assaig de fatiga en acers tipus SD
 - Certificat de l'assaig de deformació alternativa en acers tipus SD
 - Certificat d'homologació d'adherència en el cas en que es garanteixi les característiques d'adherència mitjançant l'assaig de la biga
 - Marca comercial de l'acer

- Forma de subministrament: barra o rotlles

OPERACIONS DE CONTROL:

Els punts de control més destacables són els següents:

- Per a cada partida de subministrament que arribi a l'obra:
 - Recepció del certificat de garantia del fabricant, signat per persona física, segons article 32º de la norma EHE-08.
 - Inspecció visual del material i observació de les marques d'identificació.
- Quan l'acer disposi de marcatge CE es comprovarà la seva conformitat mitjançant la verificació documental de que els valors declarats en els documents del marcatge permetin deduir el compliment de les especificacions contemplades en el projecte i a l'article 32 de l'EHE-08.

Mentre no estigui vigent el marcatge CE per acers corrugats destinats a l'elaboració d'armadures per a formigó armat, hauran de ser conformes a l'EHE-08 i a l'UNE-EN 10080. La demostració d'aquesta conformitat es podrà efectuar mitjançant:

- La possessió d'un distintiu de qualitat oficialment reconegut, conforme a l'article 81 de l'EHE-08
- La realització d'assaigs de comprovació durant la recepció. Es farà en funció de la quantitat d'acer subministrat:
 - Subministrament < 300 t:
 - Es dividirà el subministrament en lots de com a màxim 40 t que siguin del mateix subministrador, fabricant, designació i sèrie, i es prendran 2 provetes on es realitzaran els següents assaigs:
 - Comprovació de la secció equivalent
 - Comprovació de les característiques geomètriques
 - Assaig de doblat-desdoblament, o alternativament, el de doblat simple



- A més, es comprovarà com a mínim en una proveta de cada diàmetre, el tipus d'acer utilitzat i el seu fabricant, el límit elàstic, la càrrega de ruptura, l'allargament de ruptura, i l'allargament sota càrrega màxima.
 - Subministrament ≥ 300 t:
 - Es prendran 4 provetes per a la comprovació de les característiques mecàniques del cas anterior.
 - Alternativament, el Subministrador podrà optar per facilitar un certificat de traçabilitat, signat per persona física, on es declari els fabricants i les colades de cada subministrament. A més, facilitarà una còpia del certificat del control de producció del fabricant, on es recullin els resultats dels assaigs mecànics i químics de cada colada. En aquest cas, s'efectuaran assaigs de contrast de traçabilitat de colada, mitjançant la determinació de les característiques químiques sobre 1 de cada quatre lots, realitzant com a mínim 5 assaigs.
 - La composició química podrà presentar les variacions següents respecte el certificat de control de producció per a ser acceptada:
 - %Cassaig = %Ccertificat: $\pm 0,03$
 - %Ceq assaig = %Ceq certificat: $\pm 0,03$
 - %Passaig = %Pcertificat: $\pm 0,008$
 - %Sassaig = %Scertificat: $\pm 0,008$
 - %Nassaig = %Ncertificat: $\pm 0,002$
 - Un cop comprovada la traçabilitat de la colada, es farà la divisió en lots de com a mínim 15 barres. Per a cada lot, s'assajaran 2 provetes sobre les que es faran els següents assaigs:
 - Comprovació de la secció equivalent
 - Comprovació de les característiques geomètriques
 - Assaig de doblat-desdoblament, o alternativament, el de doblament simple
 - Comprovació del límit elàstic, la càrrega de ruptura, la relació entre ells, i l'allargament de ruptura
 - En el cas d'estructures sotmeses a fatiga, el comportament de l'acer es podrà demostrar mitjançant la presentació d'un informe d'assaigs, de com a màxim un any d'antiguitat, que compleixin amb l'article 38.10, i realitzat en un laboratori acreditat
 - En el cas d'estructures situades en zona sísmica, el comportament de l'acer es podrà demostrar mitjançant la presentació d'un informe d'assaigs, de com a màxim un any d'antiguitat, que compleixin amb l'article 32º, i realitzat en un laboratori acreditat.
 - Comprovacions experimentals de les armadures elaborades durant el subministrament o la seva fabricació en obra:
 - El control experimental de les armadures elaborades comprendrà la comprovació de les característiques mecàniques, les d'adherència, i les de les seves dimensions geomètriques, així com les característiques en cas de realitzar soldadura resistent.
 - En cas de disposar d'un distintiu de qualitat oficialment reconegut, la DF podrà eximir la realització de les comprovacions experimentals.
 - Es definirà com a lot de control experimental quan es compleixi:
 - Pes del lot ≤ 30 t
 - Les armadures fabricades a central aliena a l'obra, hauran de ser subministrades en remeses consecutives des de la mateixa instal·lació de ferralla
 - Si es fabriquen a obra, les que s'hagin produït en un període d'1 mes
 - Estar fabricades amb el mateix tipus d'acer i forma de producte
- Els assaigs per a realitzar el control, es realitzaran en laboratoris autoritzats.
- Comprovació de la conformitat de les característiques mecàniques:
 - Armadures fabricades sense processos de soldadura: es realitzarà l'assaig a tracció sobre 2 provetes per a cada mostra corresponent a un diàmetre de cada sèrie. Si l'acer estigués en possessió d'un distintiu de qualitat oficialment reconegut, la DF podrà realitzar els assaigs sobre una única proveta. En el cas que no s'hagin utilitzat processos de redreçat, es podrà eximir la realització d'aquests assaigs.



- Armadures fabricades amb processos de soldadura: es prendran 4 mostres per lot, corresponents a les combinacions de diàmetres més representatius del procés de soldadura, realitzant-se: assaigs de tracció sobre 2 provetes dels diàmetres més petits de cada mostra, i assaigs de doblat simple, o el de doblat desdoblant, sobre 2 provetes dels diàmetres més grans. Si l'acer estigués en possessió d'un distintiu de qualitat oficialment reconegut, la DF podrà realitzar els assaigs sobre una única proveta.
- Comprovació de la conformitat de les característiques d'adherència:
 - Es prendrà una mostra de 2 provetes per a cada un dels diàmetres que formin part del lot d'acer redreçat, i es determinaran les característiques geomètriques. En el cas que l'acer disposi d'un certificat de les característiques d'adherència segons l'annex C de l'UNE EN 10080, només caldrà determinar l'altura de la corruga.
 - Comprovació de la conformitat de les característiques geomètriques:

Es realitzarà, sobre cada unitat a comprovar, una inspecció per determinar la correspondència dels diàmetres de les armadures i el tipus d'acer entre el indicat en el projecte i la fulla de subministrament. A més es revisarà que l'alineació dels seus elements rectes, les seves dimensions, i els diàmetres de doblat, no presentin desviacions observables a simple vista en els trams rectes, i que els diàmetres de doblat i les desviacions geomètriques respecte a les formes d'especejament del projecte són conformes amb les toleràncies establertes en el mateix, o conformes a l'annex 11 de l'EHE-08.
- Comprovacions addicionals en cas de soldadura resistent:
 - Si s'utilitza una soldadura resistent per a l'elaboració de l'armat a fàbrica, la DF haurà de demanar les evidències documentals de que el procés està en possessió d'un distintiu de qualitat oficialment reconegut. Si l'elaboració de l'armat es fa a obra, la DF permetrà la realització de la soldadura resistent només en el cas que es faci un control d'execució intens.
 - A més, la DF haurà de disposar la realització d'una sèrie de comprovacions experimentals de la conformitat del procés, en funció del tipus de soldadura, d'acord amb 7.2 de l'UNE 36832.

CRITERIS DE PRESA DE MOSTRES:

La presa de mostra es realitzarà seguint les indicacions de la DF, d'acord a la norma UNE 36-092 i a l'EHE-08. El control plantejat es realitzarà abans de començar el formigonat de les estructures, en el cas de material sense marca de qualitat, o abans de la posta en servei en el cas de que disposi de l'esmentada marca de qualitat de producte.

INTERPRETACIÓ DE RESULTATS I ACTUACIONS EN CAS D'INCOMPLIMENT:

S'acceptarà el lot sempre que, en el cas del redreçat, les característiques mecàniques de l'armadura presentin resultats conformes als marges definits a l'EHE-08 (art. 32.2). En el cas d'altres processos, s'acceptarà el lot quan els assaigs de tracció i doblat compleixin amb les especificacions establertes.

En cas de no complir-se alguna especificació, s'efectuarà una nova presa de mostres del mateix lot. Si es tornés a produir un incompliment d'alguna especificació, es rebutjarà el lot.

En el cas de l'acer subministrat en barra, i respecte a les característiques d'adherència, s'acceptarà el lot si es compleixen les especificacions definides a l'art. 32.2 de l'EHE-08. En cas contrari, es tornarà a fer una presa de mostres del mateix lot, i si es tornés a donar un incompliment d'alguna especificació, es rebutjarà el lot sencer.

La DF rebutjarà les armadures que presentin un grau d'oxidació excessiu que pugui afectar a les seves condicions d'adherència. Es considerarà oxidació excessiva quan mitjançant un raspallat amb pues metàl·liques, es determini una pèrdua de pes de la barra proveta superior al 1%. S'haurà de comprovar que un cop eliminat l'òxid, l'altura de la corruga compleix amb els límits establerts a l'art. 32.2 de l'EHE-08.

En el cas de produir-se un incompliment en les característiques geomètriques, es rebutjarà l'armadura que presenti defectes, i es procedirà al repàs de tota la remesa. Si les comprovacions resulten satisfactòries, s'acceptarà la remesa, prèvia substitució de l'armadura defectuosa. En cas contrari, es rebutjarà tota la remesa.

B0 - MATERIALS BÀSICS

B0D - MATERIALS PER A ENCOFRATS I APUNTALAMENTS

B0D2 - TAULONS

0.- ELEMENTS QUE CONTEMPLA EL PLEC

B0D21030.

- Fletxa: ± 5 mm/m

PUNTAL METÀL·LIC:

Puntal metàl·lic amb mecanisme de regulació i fixació de la seva alçària.

La base i el cap del puntal cal que estiguin fets de platina plana i amb forats per a poder-lo clavar si cal.

Ha de conservar les seves característiques per al nombre d'usos previstos.

Resistència mínima a la compressió segons l'alçària de muntatge:

Alçària muntatge	Llargària del puntal				
	3 m	3,5 m	4 m	4,5 m	5 m
2 m	1,8 T	1,8 T	2,5 T	-	-
2,5 m	1,4 T	1,4 T	2,0 T	-	-
3 m	1 T	1 T	1,6 T	-	-
3,5 m	-	0,9 T	1,4 T	1,43 T	1,43 T
4,0 m	-	-	1,1 T	1,2 T	1,2 T
4,5 m	-	-	-	0,87 T	0,87 T
5 m	-	-	-	-	0,69 T

2.- CONDICIONS DE SUBMINISTRAMENT I EMMAGATZEMATGE

Subministrament: De manera que no s'alterin les seves condicions.

Emmagatzematge: De manera que no es deformin i en llocs secs i ventilats, sense contacte directe amb el terra.

3.- UNITAT I CRITERIS D'AMIDAMENT

Unitat d'amidament: la indicada a la descripció de l'element

Criteri d'amidament: quantitat necessària subministrada a l'obra

4.- NORMATIVA DE COMPLIMENT OBLIGATORI

No hi ha normativa de compliment obligatori.

B0 - MATERIALS BàSICS

B0D - MATERIALS PER A ENCOFRATS I APUNTALAMENTS

B0D7 - Taulers

0.- ELEMENTS QUE CONTEMPLA EL PLEC

B0D7UC02.

1.- DEFINICIÓ I CARACTERÍSTIQUES DELS ELEMENTS

Taulers encofrats.

S'han considerat els tipus següents:

- Tauler de fusta
- Tauler aglomerat de fusta

CARACTERÍSTIQUES GENERALS:

Les cares han de ser planes, escairades i han de tenir les arestes vives.

Els extrems han d'estar acabats mitjançant tall de serra, a escaire.

Ha de conservar les seves característiques per al nombre d'usos previstos.

Toleràncies:

- Llargària nominal: $+ 50$ mm, $- 25$ mm
- Amplària nominal: ± 2 mm
- Gruix: $\pm 0,3$ mm
- Rectitud d'arestes: ± 2 mm/m
- Angles: $\pm 1^\circ$

TAULERS DE FUSTA:

Tauler de fusta que prové de troncs sans de fibres rectes, uniformes, apretades i paral·leles.

No ha de tenir signes de putrefacció, corcs, fongs, nusos morts, estelles, semes ni descoloracions.

Es poden admetre esquerdes superficials produïdes per la dessecació que no afectin les característiques de la fusta.

Pes específic aparent (UNE 56-531) (P):) : $4 \leq P \leq 6$ kN/m³

Contingut d'humitat (UNE 56-529): $\leq 15\%$

Higroscopicitat (UNE 56-532): Normal

Coefficient de contracció volumètrica (UNE 56533) (C): $0,35\% \leq C \leq 0,55\%$

Coefficient d'elasticitat:

- Fusta de pi: Aprox. 15000 N/mm²
- Fusta d'abet: Aprox. 14000 N/mm²

Duresa (UNE 56-534): ≤ 4

Resistència a la compressió (UNE 56-535):

- En la direcció paral·lela a les fibres: ≥ 30 N/mm²
- En la direcció perpendicular a les fibres: ≥ 10 N/mm²

Resistència a la tracció (UNE 56-538):

- En la direcció paral·lela a les fibres: ≥ 30 N/mm²
- En la direcció perpendicular a les fibres: $\geq 2,5$ N/mm²

Resistència a la flexió (UNE 56-537): ≥ 30 N/mm²

Resistència a l'esforç tallant: ≥ 5 N/mm²

Resistència al clivellament (UNE 56-539): $\geq 1,5$ N/mm²

TAULERS D'AGLOMERAT DE FUSTA:

Tauler de fibres lignocel·lulòsiques aglomerades en sec per mitjà de resines sintètiques i premsat en calent.

Ha d'estar fregat amb paper de vidre per ambdues cares.

No ha de tenir defectes superficials.

Pes específic: $\geq 6,5$ kN/m³

Mòdul d'elasticitat:

- Mínim: 2100 N/mm²
- Mitjà: 2500 N/mm²

Humitat del tauler (UNE 56710): $\geq 7\%$, $\leq 10\%$

Inflament en:

- Gruix: $\leq 3\%$
- Llargària: $\leq 0,3\%$
- Absorció d'aigua: $\leq 6\%$



Resistència a la tracció perpendicular a les cares: $\geq 0,6 \text{ N/mm}^2$

Resistència a l'arrencada de cargols:

- A la cara: $\geq 1,40 \text{ kN}$
- Al cantell: $\geq 1,15 \text{ kN}$

2.- CONDICIONS DE SUBMINISTRAMENT I EMMAGATZEMATGE

Subministrament: De manera que no s'alterin les seves condicions.

Emmagatzematge: De manera que no es deformin i en llocs secs i ventilats, sense contacte directe amb el terra.

3.- UNITAT I CRITERIS D'AMIDAMENT

Unitat d'amidament: la indicada a la descripció de l'element

Criteri d'amidament: quantitat necessària subministrada a l'obra

4.- NORMATIVA DE COMPLIMENT OBLIGATORI

No hi ha normativa de compliment obligatori.

B0 - MATERIALS BÀSICS

B0D - MATERIALS PER A ENCOFRATS I APUNTALAMENTS

B0D8 - PLAFONS

0.- ELEMENTS QUE CONTEMPLA EL PLEC

B0D81680.

1.- DEFINICIÓ I CARACTERÍSTIQUES DELS ELEMENTS

Plafó d'acer per a encofrat de formigons, amb una cara llisa i l'altra amb rigiditzadors per a evitar deformacions.

CARACTERÍSTIQUES GENERALS:

Ha de disposar de mecanismes per a travar els plafons entre ells.

La superfície ha de ser llisa i ha de tenir el gruix, els rigiditzadors i els elements de connexió que calguin. No ha de tenir altres desperfectes que els ocasionats pels usos previstos.

El seu disseny ha de fer que el procés de formigonament i vibratge no alteri la seva planor ni la seva posició.

La connexió entre peces ha de ser suficientment estanca per no permetre la pèrdua apreciable de pasta pels junts.

Toleràncies:

- Planor: $\pm 3 \text{ mm/m}$, $\leq 5 \text{ mm/m}$

2.- CONDICIONS DE SUBMINISTRAMENT I EMMAGATZEMATGE

Subministrament: De manera que no s'alterin les seves condicions.

Emmagatzematge: En lloc sec, protegit de la intempèrie i sense contacte directe amb el terra, de manera que no s'alterin les seves condicions.

3.- UNITAT I CRITERIS D'AMIDAMENT

Unitat d'amidament: la indicada a la descripció de l'element

Criteri d'amidament: quantitat necessària subministrada a l'obra

4.- NORMATIVA DE COMPLIMENT OBLIGATORI

No hi ha normativa de compliment obligatori.

B0 - MATERIALS BÀSICS

B0D - MATERIALS PER A ENCOFRATS I APUNTALAMENTS

B0DZ - MATERIALS AUXILIARS PER A ENCOFRATS I APUNTALAMENTS

0.- ELEMENTS QUE CONTEMPLA EL PLEC

B0DZP600,B0DZA000,B0DZU010.

1.- DEFINICIÓ I CARACTERÍSTIQUES DELS ELEMENTS

Elements auxiliars per al muntatge d'encofrats i apuntalaments, i per a la protecció dels espais de treball a les bastides i els encofrats.

S'han considerat els elements següents:

- Tensors per a encofrats de fusta
- Grapes per a encofrats metàl·lics
- Fleixos d'acer laminat en fred amb perforacions, per al muntatge d'encofrats metàl·lics
- Desencofrants
- Conjunts de perfils metàl·lics desmuntables per a suport d'encofrat de sostres o de cassetons recuperables
- Bastides metàl·liques
- Elements auxiliars per a plafons metàl·lics
- Tubs metàl·lics de 2,3" de D, per a confecció d'entramats, baranes, suports, etc.
- Element d'unió de tubs de 2,3" de D, per a confecció d'entramat, baranes, suports, etc.
- Plancha d'acer, de 8 a 12 mm de gruix per a protecció de rases, pous, etc.

CARACTERÍSTIQUES GENERALS:

Tots els elements han de ser compatibles amb el sistema de muntatge que utilitzi l'encofrat o apuntalament i no han de disminuir les seves característiques ni la seva capacitat portant.

Han de tenir la resistència i la rigidesa suficient per a garantir el compliment de les toleràncies dimensionals i per a resistir, sense assentaments ni deformacions perjudicials, les accions que es puguin produir sobre aquests com a conseqüència del procés de formigonament i, especialment, per les pressions del formigó fresc o dels mètodes de compactació utilitzats.

Aquestes condicions s'han de mantenir fins que el formigó hagi adquirit la resistència suficient per a suportar les tensions a que serà sotmès durant el desencofrat o desemmotllat.

Es prohibeix l'ús d'alumini en motlles que hagin d'estar en contacte amb el formigó,



excepte quan es faciliti a la DF certificat emès per una entitat de control, conforme els panells han rebut tractament superficial que eviti la reacció amb els àlcalis del ciment TENSORS, GRAPES I ELEMENTS AUXILIARS PER A PLAFONS METÀL·LICS:

No han de tenir punts d'oxidació ni manca de recobriment a la superfície.

No han de tenir defectes interns o externs que en perjudiquin la utilització correcta.

FLEIX:

Ha de ser de secció constant i uniforme.

Amplària: ≥ 10 mm

Gruix: $\geq 0,7$ mm

Diàmetre de les perforacions: Aprox. 15 mm

Separació de les perforacions: Aprox. 50 mm

DESENCOFRANT:

Vernís antiadherent format amb silicones o preparat amb olis solubles en aigua o greix diluït.

No s'ha d'utilitzar com a desencofrant el gas-oil, els greixos comuns ni altres productes anàlegs.

Ha d'evitar l'adherència entre el formigó i l'encofrat, sense alterar l'aspecte posterior del formigó ni impedir l'aplicació de revestiments.

No ha d'impedir la construcció de junts de formigonat, en especial quan es tracti d'elements que s'hagin d'unir per a treballar de forma solidària.

No ha d'alterar les propietats del formigó amb què estigui en contacte, ni les armadures o l'encofrat, i no ha de produir efectes perjudicials al medi ambient

S'ha de facilitar a la DF un certificat on es reflecteixin les característiques del producte i els seus possibles efectes sobre el formigó, abans de la seva aplicació

CONJUNT DE PERFILS METÀL·LICS:

Conjunt format per elements resistents que conformen l'entramat base d'un encofrat per a sostres.

Els perfils han de ser rectes, amb les dimensions adequades a les càrregues que han de suportar i sense més desperfectes que els deguts als usos adequats.

Els perfils han d'estar protegits amb una capa d'emprimació antioxidant.

El seu disseny ha de fer que el procés de formigonament i vibratge no alteri la seva planor ni la seva posició.

La connexió entre el conjunt de perfils i la superfície encofrant ha de ser suficientment estanca per tal de no permetre la pèrdua apreciable de pasta pels junts.

Toleràncies:

- Rectitud dels perfils: $\pm 0,25\%$ de la llargària

- Torsió dels perfils: ± 2 mm/m

BASTIDES:

Ha d'estar formada per un conjunt de perfils d'acer buits i de resistència alta.

Ha d'incloure tots els accessoris necessaris per tal d'assegurar-ne l'estabilitat i la indeformabilitat.

Tots els elements que formen la bastida han d'estar protegits amb una capa d'emprimació antioxidant.

Els perfils han de ser resistents a la torsió respecte dels diferents plans de càrrega.

2.- CONDICIONS DE SUBMINISTRAMENT I EMMAGATZEMATGE

Subministrament: De manera que no s'alterin les seves condicions.

Emmagatzematge: En lloc sec, protegit de la intempèrie i sense contacte directe amb el terra, de manera que no s'alterin les seves condicions.

DESENCOFRANT:

Temps màxim d'emmagatzematge: 1 any

3.- UNITAT I CRITERIS D'AMIDAMENT

Unitat d'amidament: la indicada a la descripció de l'element

Criteri d'amidament: quantitat necessària subministrada a l'obra

4.- NORMATIVA DE COMPLIMENT OBLIGATORI

Real Decreto 1247/2008, de 18 de julio, por el que se aprueba la Instrucción de Hormigón Estructural (EHE-08).

Orden de 9 de marzo de 1971 por la que se aprueba la Ordenanza General de Seguridad e Higiene en el Trabajo.

B0 - MATERIALS BÀSICS

B0F - MATERIALS BÀSICS DE CERÀMICA

B0F1 - MAONS CERÀMICS

0.- ELEMENTS QUE CONTEMPLA EL PLEC

B0F1D2A1.

1.- DEFINICIÓ I CARACTERÍSTIQUES DELS ELEMENTS

Peces d'argila cuita utilitzades en el ram de paleta (façanes vistes o revestides, estructures portants i no portants, murs i divisòries interiors, tant a edificació com a enginyeria civil)

S'han considerat els tipus següents:

En funció de la densitat aparent:

- Peces LD, amb una densitat aparent menor o igual a 1000 kg/m³, per a parets revestides

- Peces HD, peces per a elements sense revestir o per a revestir i amb una densitat aparent més gran de 1000 kg/m³

En funció del nivell de confiança de les peces respecte a la resistència a la compressió:

- Peces de categoria I: peces amb una resistència a compressió declarada amb probabilitat de no assolir-se inferior al 5%.

- Peces de categoria II: peces que no compleixen el nivell de confiança especificat per la categoria I.

En funció del volum i disposició de forats:

- Peces massisses

- Peces calades

- Peces alleugerides

- Peces foradades

CARACTERÍSTIQUES GENERALS:

Les peces han de presentar regularitat de dimensions i de forma.

No ha de tenir esquerdes, forats, exfoliacions, ni escrostonaments d'arestes.

Si és de cara vista no ha de tenir imperfeccions, taques, cremades, etc. i la uniformitat de color en el maó i en el conjunt de les remeses ha de complir les



condicions subjectives requerides per la DF.

La disposició dels forats ha de ser de manera que no hi hagi risc de que apareguin fissures en els envanets i parets de la peça durant la seva manipulació o col·locació. Ha de tenir una textura uniforme. Està suficientment cuit si s'aprecia un so agut en ser colpejat i un color uniforme en fracturar-se.

El fabricant ha de declarar la dimensions nominals de les peces en mil·límetres i en l'ordre de llarg, ample i alt.

Volum de forats:

- Massís: $\leq 25\%$
- Calat: $\leq 45\%$
- Alleugerit: $\leq 55\%$
- Foradat: $\leq 70\%$

Volum de cada forat: $\leq 12,5\%$

Gruix total dels envanets (relació amb el gruix total):

- Massís: $\geq 37,5\%$
- Calat: $\geq 30\%$
- Alleugerit: $\geq 20\%$

Les característiques següents han de complir amb els valors declarats pel fabricant, assajades segons la norma corresponent, dins del límit de tolerància indicat, en el seu cas:

Característiques essencials en peces per a ús en elements amb requisits estructurals:

- Resistència mitja a compressió (UNE-EN 772-1): $\geq 5 \text{ N/mm}^2$, \geq valor declarat pel fabricant, amb indicació de categoria I o II
- Adherència (UNE-EN 1052-3): \geq valor declarat pel fabricant
- Contingut en sals solubles actives (UNE-EN 772-5): \leq valor declarat pel fabricant, amb indicació de la seva categoria

Característiques essencials en peces per a ús en elements amb exigències davant el foc:

- Classe de reacció al foc: exigència en funció del contingut en massa o volum, de materials orgànics distribuïts de forma homogènia:
- Peces amb $\leq 1,0\%$: A1
- Peces amb $> 1,0\%$ (UNE-EN 13501-1)

Característiques essencials en peces per a ús en elements amb exigències acústiques:

- Tolerància en les dimensions (UNE-EN 772-16): \leq valor declarat pel fabricant, amb indicació de la categoria
- Forma de la peça (UNE-EN 771-1)
- Especificacions dels forats: Disposició, volum, superfície, gruix dels envanets (UNE-EN 772-3)
- Densitat absoluta (UNE-EN 772-13):
- Tolerància de la densitat (UNE-EN 772-13): El valor declarat pel fabricant ha d'estar dins dels límits següents en funció de la categoria.
- D1: $\leq 10\%$
- D2: $\leq 5\%$
- Dm: \leq desviació declarada pel fabricant en %

Característiques essencials en peces per als usos previstos en l'apartat 4.1 del DB HE 1:

- Propietats tèrmiques (UNE-EN 1745)
- Permeabilitat al vapor d'aigua (UNE-EN 1745)

Els pinyols de calç no han de reduir la resistència de la peça (després de l'assaig reiteratiu sobre aigua en ebullició i la dessecació posterior a una temperatura de 105°C) en més de 10% si el maó és per a revestir i un 5% si es de cara vista, ni han de provocar més escrostonaments dels admesos un cop s'hagi submergit en aigua un temps mínim de 24 h.

PECES LD:

Les característiques següents han de complir amb els valors declarats pel fabricant, assajades segons la norma corresponent, dins del límit de tolerància indicat, en el seu cas:

Característiques essencials:

- Per a ús de cara vista o amb protecció de morter de capa fina:
- Durabilitat (resistència gel/desgel)

Característiques essencials en peces per a ús en elements amb requisits estructurals:

- Per a peces perforades horitzontalment amb una dimensió $\geq 400 \text{ mm}$ i envanets exteriors $< 12 \text{ mm}$ que hagin d'anar revestides amb un lliscat:
- Expansió per humitat (UNE-EN 772-19)
- Per a ús de cara vista o amb protecció de morter de capa fina:
- Contingut en sals solubles actives (UNE-EN 772-5): El valor declarat pel fabricant ha d'estar dins dels límits especificats a l'UNE-EN 771-1 en funció de la categoria

Característiques essencials en peces per a ús en elements amb exigències acústiques:

- Densitat aparent (UNE-EN 772-13): $\leq 1000 \text{ kg/m}^3$

PECES HD:

Les característiques següents han de complir amb els valors declarats pel fabricant, assajades segons la norma corresponent, dins del límit de tolerància indicat, en el seu cas:

Característiques essencials:

- Durabilitat (resistència gel/desgel): Indicació de la categoria en funció del grau d'exposició

Característiques essencials en peces per a ús en elements amb requisits estructurals:

- Expansió per humitat (UNE-EN 772-19)
- Per a ús de cara vista o amb protecció de morter de capa fina:
- Contingut en sals solubles actives (UNE-EN 772-5): El valor declarat pel fabricant ha d'estar dins dels límits especificats a l'UNE-EN 771-1 en funció de la categoria

Característiques essencials en peces per a ús en elements amb exigències acústiques:

- Densitat aparent (UNE-EN 772-13): $\geq 1000 \text{ kg/m}^3$

Característiques essencials en peces per a ús en cara vista o en barreres anticapil·laritat:

- Absorció d'aigua: \leq valor declarat pel fabricant
- Cara vista (UNE-EN 771-1)
- Barreres anticapil·laritat (UNE-EN 772-7)

Característiques complementàries:

- Succió immersió $60 \pm 2 \text{ s}$ (UNE-EN 772-11) : \leq valor declarat pel fabricant

2.- CONDICIONS DE SUBMINISTRAMENT I EMMAGATZEMATGE

Subministrament: Empaquetats sobre palets, de manera no totalment hermètica.

Emmagatzematge: De manera que no es trenquin o s'escantonin. No han d'estar en contacte amb terres que continguin solucions salines, ni amb productes que puguin modificar les seves característiques (cendres, fertilitzants, greixos, etc.).

3.- UNITAT I CRITERIS D'AMIDAMENT

Unitat d'amidament: la indicada a la descripció de l'element

Criteri d'amidament: quantitat necessària subministrada a l'obra

4.- NORMATIVA DE COMPLIMENT OBLIGATORI

UNE-EN 771-1:2003 Especificaciones de piezas para fábrica de albañilería. Parte 1: Piezas de arcilla cocida.

UNE-EN 771-1:2003/A1:2006 Especificaciones de piezas para fábrica de albañilería. Parte 1: Piezas de arcilla cocida.

Real Decreto 314/2006, de 17 de marzo, por el que se aprueba el Código Técnico de la Edificación Parte 2. Documento Básico de Seguridad estructural Fábrica DB-SE-F.



5.- CONDICIONS DE CONTROL DE RECEPCIÓ

CONDICIONS DE MARCATGE I CONTROL DE LA DOCUMENTACIÓ:

Si el material ha de ser component del full principal del tancament exterior d'un edifici, el fabricant ha de declarar els valors de les propietats hidrúiques següents, d'acord amb l'especificat en l'apartat 4.1 del DB HS 1:

- Absorció d'aigua per capil·laritat
- Succió o tasa d'absorció d'aigua inicial (kg/m².min)
- Absorció d'aigua a llarg termini o per immersió total (% o g/m³)

El subministrador ha de posar a disposició de la DF en el cas que aquesta ho sol·liciti, la documentació següent, que acredita el marcatge CE, segons el sistema d'avaluació de conformitat aplicable, d'acord amb el que disposa l'apartat 7.2.1 del CTE:

- Productes per a murs, pilars i particions (peces Categoria I*). * Peces amb una resistència a compressió declarada amb una probabilitat d'error inferior o igual al 5%. Es pot determinar amb el valor mitjà o amb el valor característic:

- Sistema 2+: Declaració de Prestacions

- Productes per a murs, pilars i particions (peces Categoria II**). ** Peces amb una resistència a compressió declarada amb una probabilitat d'error superior al 5%. Es pot determinar amb el valor mitjà o amb el valor característic:

- Sistema 4: Declaració de Prestacions

A l'embalatge o a l'albarà de lliurament han de constar-hi les dades següents:

- Classificació segons DB-SE-F (Taula 4.1)
- Marca CE de conformitat amb el que disposen els Reials Decrets 1630/1992 de 29 de desembre i 1328/1995 de 28 de juliol. El símbol normalitzat del marcatge CE s'ha d'acompanyar de la següent informació:
 - Número d'identificació del organisme notificat (només per al sistema 2+)
 - Marca del fabricant i lloc d'origen
 - Dos últims dígets del any en que s'ha imprès el marcat CE.
 - Número del certificat de conformitat del control de producció a fàbrica, en el seu cas
- Referència a la norma EN 771-1
- Descripció de producte: nom genèric, material, dimensions, .. i ús al que va destinat.
- Informació de les característiques essencials segons annex ZA de l'UNE-EN 771-1

OPERACIONS DE CONTROL:

El control de recepció de material verificarà que les característiques dels materials són coincidents amb l'establert en la DT. Aquest control ha de complir l'especificat en l'apartat 7.2 del CTE.

Control de documentació: documents d'origen (full de subministrament i etiquetat), certificat de garantia del fabricant, en el seu cas, (signat per persona física) i els documents de conformitat o autoritzacions administratives exigides, inclòs la documentació corresponent al marcatge CE quan sigui pertinent.

Control mitjançant distintius de qualitat i avaluacions d'idoneïtat: En el cas que el fabricant disposi de marques de qualitat, ha d'aportar-ne la documentació corresponent

Control de recepció mitjançant assaigs: Si el material disposa d'una marca legalment reconeguda a un país de la CEE (Marcatge CE, AENOR, etc.) es podrà prescindir dels assaigs de control de recepció de les característiques del material garantides per la marca; i la DF sol·licitarà en aquest cas, els resultats dels assaigs corresponents al subministrament rebut. En qualsevol cas, la DF podrà sol·licitar assaigs de control de recepció si ho creu convenient.

Les peces de categoria I tindran una resistència declarada. El fabricant aportarà la documentació que acrediti que el valor declarat de la resistència a compressió s'obtingui segons estableix l'UNE-EN 771-3 i assajades segons l'UNE-EN 772-1, i l'existència d'un pla de control de producció industrial que doni garanties. Les peces de categoria II tindran una resistència a compressió declarada igual al valor

mig obtingut en assaig segons UNE-EN 772-1, tot i que el nivell de confiança pot resultar inferior al 95%.

En el cas que es realitzi el control mitjançant assaigs, s'ha de fer les comprovacions següents:

- Abans de començar l'obra de cada 45000 unitats que arribin a l'obra, s'ha de determinar la resistència a la compressió d'una mostra de 6 maons, segons la norma UNE-EN 772-1.

CRITERIS DE PRESA DE MOSTRES:

S'han de seguir les instruccions de la DF i els criteris de les normes de procediment indicades en cada assaig.

INTERPRETACIÓ DE RESULTATS I ACTUACIONS EN CAS D'INCOMPLIMENT:

Si en els terminis establerts al començar l'obra no es fa l'entrega dels certificats de qualitat del fabricant, es realitzarà una sèrie completa d'assaigs sobre el material rebut a càrrec del Contractista.

En general, els resultats dels assaigs sobre totes les peces de les mostres han de complir les condicions especificades.

En el cas de la resistència a compressió, el valor a comparar amb l'especificació s'obté amb la fórmula: $R_{ck} = R_c - 1,64 s$, essent:

- s : Desviació típica (n-1), $s^2 = (R_{ci} - R_c)^2 / (n-1)$
- R_c : Valor mig de les resistències de les provetes
- R_{ci} : Valor de resistència de cada proveta
- n : Nombre de provetes assajades

En cas d'incompliment en un assaig, es repetirà, a càrrec del contractista, sobre el doble número de mostres del mateix lot, acceptant-ne aquest, quan els resultats obtinguts siguin conformes a les especificacions exigides.

- En element estructural incloure la verificació:
- En el cas de l'assaig de massa, es prendrà com a resultat el valor mig de les 6 determinacions realitzades.

B6 - MATERIALS PER A TANCAMENTS I DIVISÒRIES

B6A - MATERIALS PER A REIXATS I TANQUES LLEUGERES

B6AZ - MATERIALS AUXILIARS PER A REIXATS

0.- ELEMENTS QUE CONTEMPLA EL PLEC

B6AZA164, B6AZ3134.

1.- DEFINICIÓ I CARACTERÍSTIQUES DELS ELEMENTS

Materials auxiliars per a reixats metàl·lics.

S'han considerat els tipus següents:

- Tub d'acer galvanitzat en calent per un procés d'immersió contínua, que forma el pal del reixat.
- Porta de planxa preformada d'acer galvanitzat de 2 m d'alçària amb bastiment de tub d'acer galvanitzat, per a tanca mòbil de malla metàl·lica
- Dau de formigó per a peu de tanca mòbil de malla d'acer.

ELEMENTS D'ACER GALVANITZAT:

Ha de tenir la superfície llisa i uniforme.
No ha de tenir cops, porus ni d'altres deformacions o defectes superficials.
El recobriment de zinc ha de ser homogeni i continu en tota la seva superfície i no ha de tenir esquerdes, exfoliacions ni desprendiments.
Si existeixen soldadures s'han de tractar amb pintura de pols de zinc amb resines (galvanitzat en fred).
La seva secció ha de permetre la fixació de la malla amb els elements auxiliars.
Protecció de la galvanització: ≥ 385 g/m²
Protecció de la galvanització a les soldadures: ≥ 345 g/m²
Puresa del zinc: $\geq 98,5\%$
PORTA DE PLANXA:
La porta i el bastiment han de ser compatibles amb la resta d'elements que formen el reixat.
Ha de dur els elements d'ancoratge necessaris per a la seva fixació als elements de suport i els mecanismes d'obertura.
DAU DE FORMIGÓ:
Ha de portar els forats per a la fixació dels elements verticals del reixat.
No ha de tenir defectes que puguin alterar la seva resistència.
PAL DE PLANXA:
Toleràncies:
- Alçària: ± 1 mm
- Diàmetre: $\pm 1,2$ mm
- Rectitud: ± 2 mm/m

2.- CONDICIONS DE SUBMINISTRAMENT I EMMAGATZEMATGE

PAL O PORTA DE PLANXA:
Subministrament: Amb els elements que calguin per tal d'assegurar la seva rectitud.
Emmagatzematge: Protegit de les pluges, els focus d'humitat i les zones on pugui rebre impactes. No ha d'estar en contacte amb el terra.
DAU DE FORMIGÓ:
No hi ha condicions específiques de subministrament ni d'emmagatzematge.

3.- UNITAT I CRITERIS D'AMIDAMENT

Unitat d'amidament: la indicada a la descripció de l'element
Criteri d'amidament: quantitat necessària subministrada a l'obra

4.- NORMATIVA DE COMPLIMENT OBLIGATORI

No hi ha normativa de compliment obligatori.

B9 - MATERIALS PER A PAVIMENTS

B96 - MATERIALS PER A VORADES

B965 - PECES RECTES DE FORMIGÓ PER A VORADES

0.- ELEMENTS QUE CONTEMPLA EL PLEC

B96516D0,B9652AE0.

1.- DEFINICIÓ I CARACTERÍSTIQUES DELS ELEMENTS

Peça prefabricada de formigó no armat de forma prismàtica, massissa i amb una secció transversal adequada a les superfícies exteriors a les que delimita.

S'han considerat els tipus següents:

- Monocapa: Peça formada per un sol tipus de formigó
- Doble capa: Peça amb diferents tipus de formigó en la seva estructura principal i en la seva capa superficial

S'han considerat les formes següents:

- Recta
- Corba
- Recta amb rigola
- Per a quals

CARACTERÍSTIQUES GENERALS:

La peça ha de tenir un color i una textura uniformes a tota la superfície.

La cara vista no ha de tenir esquerdes, escantonaments ni altres defectes.

Les cares horitzontals han de ser planes i paral·leles.

El cantells poden ser bisellats, arrodonits, corbs o xamfranats.

No han de ser visibles els granulats del morter en la capa vista.

La textura i el color no han de presentar diferències significatives respecte de qualsevol mostra facilitada pel fabricant i aprovada pel comprador.

En el cas de peces bicapa, no ha d'existir separació entre les dues capes.

En les peces de color, pot estar acolorida la capa superficial o tota la peça.

La forma d'expressió de les mesures ha de ser: Alçària x amplària.

Gruix de la capa vista: ≥ 4 mm

Classes en funció de la resistència climàtica:

- Classe 1 (marcat A): sense mesura del % d'absorció d'aigua
- Classe 2 (marcat B): $\leq 6\%$ d'absorció d'aigua
- Classe 3 (marcat D): valor mitjà ≤ 1 kg/m² de pèrdua de massa després de l'assaig glaç-desglaç; cap valor unitari $> 1,5$

Classes en funció de la resistència al desgast per abrasió:

- Classe 1 (marcat F): sense mesura d'aquesta característica
- Classe 3 (marcat H): ≤ 23 mm
- Classe 4 (marcat I): ≤ 20 mm

Classes en funció de la resistència a flexió:

- Classe 1 (marcat S): valor mitjà: $\geq 3,5$ MPa; valor unitari: $\geq 2,8$ MPa
- Classe 2 (marcat T): valor mitjà: $\geq 5,0$ MPa; valor unitari: $\geq 4,0$ MPa
- Classe 3 (marcat U): valor mitjà: $\geq 6,0$ MPa; valor unitari: $\geq 4,8$ MPa

Les característiques dimensionals, físiques i mecàniques han de complir les especificacions de la norma UNE-EN 1340 i s'han de determinar segons aquesta norma.

Toleràncies:

- Desviació de la llargària respecte de la llargària nominal: $\pm 1\%$ al mm més pròxim, ≥ 4 mm, ≤ 10 mm
- Desviació d'altres dimensions, excepte el radi:
 - Cares vistes: $\pm 3\%$ al mm més pròxim, ≥ 3 mm, ≤ 5 mm
 - Altres parts: $\pm 5\%$ al mm més pròxim, ≥ 3 mm, ≤ 10 mm
- Desviació màxima respecte de la planor i la rectitud en les cares planes i cantells rectes:
 - Dispositiu de mesura de 300 mm de llargària: $\pm 1,5$ mm
 - Dispositiu de mesura de 400 mm de llargària: ± 2 mm
 - Dispositiu de mesura de 500 mm de llargària: $\pm 2,5$ mm
 - Dispositiu de mesura de 800 mm de llargària: ± 4 mm

2.- CONDICIONS DE SUBMINISTRAMENT I EMMAGATZEMATGE



Subministrament i emmagatzematge: De manera que no s'alterin les seves condicions.

3.- UNITAT I CRITERIS D'AMIDAMENT

Unitat d'amidament: la indicada a la descripció de l'element
Criteri d'amidament: quantitat necessària subministrada a l'obra

4.- NORMATIVA DE COMPLIMENT OBLIGATORI

UNE-EN 1340:2004 Bordillos prefabricados de hormigón. Especificaciones y métodos de ensayo.
UNE 127340:2006 Bordillos prefabricados de hormigón. Especificaciones y métodos de ensayo. Complemento nacional a la Norma UNE-EN 1340.

5.- CONDICIONS DE CONTROL DE RECEPCIÓ

CONDICIONS DE MARCATGE I CONTROL DE LA DOCUMENTACIÓ:

A l'albarà de lliurament, hi ha de constar la següent informació com a mínim:

- Identificació del fabricant o la fàbrica
- Data d'entrega del producte, quan es produeix abans de la considerada com a apta per a l'ús
- Identificació de les classes en relació a la resistència climàtica, la resistència a l'abració i la resistència a la flexió
- Referència a la norma UNE-EN 1340
- Identificació del producte
- Marcat CE de conformitat amb el que disposen els Reials Decrets 1630/1992 de 29 de desembre i 1328/1995 de 28 de juliol

Sobre un 0,5 % de les peces, amb un mínim d'una unitat per paquet, o a l'embalatge quan no sigui reutilitzat, hi ha de constar la següent informació:

- Identificació del fabricant o la fàbrica
- Data de producció
- Data d'entrega del producte, quan es produeix abans de la considerada com a apta per a l'ús.

- Identificació de les classes en relació a la resistència climàtica, la resistència a l'abració i la resistència a la flexió
- Referència a la norma UNE-EN 1340
- A l'embalatge: marcat CE de conformitat amb el que disposen els Reials Decrets 1630/1992 de 29 de desembre i 1328/1995 de 28 de juliol

El subministrador ha de posar a disposició de la DF en el cas que aquesta ho sol·liciti, la documentació següent, que acredita el marcatge CE, segons el sistema d'avaluació de conformitat aplicable, d'acord amb el que disposa l'apartat 7.2.1 del CTE:

- Productes per a usos interns incloent les premises de transport públic de Nivell o Classe: A1*. * Productes o materials que no necessiten sotmetre's a assaig de reacció al foc (per exemple productes o materials de la classe A1 conformement a la Decisió 96/603/CE, i les seves modificacions),
- Productes per a cobertes de Nivell o Classe: es considera que satisfan els requisits enfront del foc extern **. ** Decisió de la Comissió 2000/553/CE, modificada,
- Productes per a ús extern i acabat de carrers, cobrint àrees externes de circulació de vianants i de vehicles:
 - Sistema 4: Declaració de Prestacions

OPERACIONS DE CONTROL:

Els punts de control més destacables són els següents:

- En cada subministrament, es realitzaran els controls següents:
 - Inspecció visual del material, identificació de les marques corresponents (UNE-EN 1339, UNE-EN 1340) i recepció del certificat de qualitat del fabricant.
 - Control dimensional sobre un 10 % de les peces rebudes (UNE-EN 1339, UNE-EN 1340)
- Per a cada subministrador diferent, es prendran 3 mostres (sèries) de 3 peces cadascuna, per tal de realitzar els següents assaigs:
 - Resistència a flexió (UNE-EN 1340)
 - Absorció d'aigua (UNE-EN 1340)



- Resistència a compressió de testimonis extrets de les peces de vorada (UNE-EN 12390-3)

En cas que el material disposi de la Marca AENOR, o una altra legalment reconeguda a un país de l'UE, s'ha de poder prescindir dels assaigs de control de recepció. La DF ha de sol·licitar, en aquest cas, els resultats dels assaigs corresponents al subministrament rebut, segons control de producció establert a la marca de qualitat del producte.

CRITERIS DE PRESA DE MOSTRES:

Les mostres es prendran a l'atzar segons les instruccions de la DF i els criteris de la norma UNE-EN 1339, UNE-EN 1340.

INTERPRETACIÓ DE RESULTATS I ACTUACIONS EN CAS D'INCOMPLIMENT:

No s'acceptaran les peces que no superin la inspecció visual, que no estiguin correctament identificades o que no arribin acompanyades del certificat de qualitat del fabricant.

La totalitat de les peces sobre les que es realitza el control geomètric, han de complir les especificacions del plec. En cas d'incompliment, s'incrementarà el control, en primer lloc, fins al 20% de les peces rebudes, i si continuen observant-se irregularitats, fins al 100% del subministrament.

En els assaigs de resistència a flexió i absorció d'aigua, s'han de complir, en cada una de les 3 mostres, les condicions de valor mitjà i valor individual indicats a les especificacions. Si una sèrie no compleix aquest requisit, es podran realitzar contrassaigs sobre dues mostres més (de 3 peces cadascuna) procedents del mateix lot, acceptant-ne el conjunt si ambdues resulten conformes a l'especifica't.

B9 - MATERIALS PER A PAVIMENTS

B96 - MATERIALS PER A VORADES

B966 - PECES CORBES DE FORMIGÓ PER A VORADES

0.- ELEMENTS QUE CONTEMPLA EL PLEC

B96616D0,B9661AK0.

1.- DEFINICIÓ I CARACTERÍSTIQUES DELS ELEMENTS

Peça prefabricada de formigó no armat de forma prismàtica, massissa i amb una secció transversal adequada a les superfícies exteriors a les que delimita.

S'han considerat els tipus següents:

- Monocapa: Peça formada per un sol tipus de formigó
- Doble capa: Peça amb diferents tipus de formigó en la seva estructura principal i en la seva capa superficial

S'han considerat les formes següents:

- Recta
- Corba
- Recta amb rigola
- Per a guals

CARACTERÍSTIQUES GENERALS:

La peça ha de tenir un color i una textura uniformes a tota la superfície.

La cara vista no ha de tenir esquerdes, escantonaments ni altres defectes.

Les cares horitzontals han de ser planes i paral·leles.

El cantells poden ser bisellats, arrodonits, corbs o xamfranats.

No han de ser visibles els granulats del morter en la capa vista.

La textura i el color no han de presentar diferències significatives respecte de qualsevol mostra facilitada pel fabricant i aprovada pel comprador.

En el cas de peces bicapa, no ha d'existir separació entre les dues capes.

En les peces de color, pot estar acolorida la capa superficial o tota la peça.

La forma d'expressió de les mesures ha de ser: Alçària x amplària.

Gruix de la capa vista: ≥ 4 mm

Classes en funció de la resistència climàtica:

- Classe 1 (marcat A): sense mesura del % d'absorció d'aigua
- Classe 2 (marcat B): $\leq 6\%$ d'absorció d'aigua
- Classe 3 (marcat D): valor mitjà ≤ 1 kg/m² de pèrdua de massa després de l'assaig glaç-desglaç; cap valor unitari $> 1,5$

Classes en funció de la resistència al desgast per abrasió:

- Classe 1 (marcat F): sense mesura d'aquesta característica
- Classe 3 (marcat H): ≤ 23 mm
- Classe 4 (marcat I): ≤ 20 mm

Classes en funció de la resistència a flexió:

- Classe 1 (marcat S): valor mitjà: $\geq 3,5$ MPa; valor unitari: $\geq 2,8$ MPa
- Classe 2 (marcat T): valor mitjà: $\geq 5,0$ MPa; valor unitari: $\geq 4,0$ MPa
- Classe 3 (marcat U): valor mitjà: $\geq 6,0$ MPa; valor unitari: $\geq 4,8$ MPa

Les característiques dimensionals, físiques i mecàniques han de complir les especificacions de la norma UNE-EN 1340 i s'han de determinar segons aquesta norma.

Toleràncies:

- Desviació de la llargària respecte de la llargària nominal: $\pm 1\%$ al mm més pròxim, ≥ 4 mm, ≤ 10 mm
- Desviació d'altres dimensions, excepte el radi:
 - Cares vistes: $\pm 3\%$ al mm més pròxim, ≥ 3 mm, ≤ 5 mm
 - Altres parts: $\pm 5\%$ al mm més pròxim, ≥ 3 mm, ≤ 10 mm
- Desviació màxima respecte de la planor i la rectitud en les cares planes i cantells rectes:
 - Dispositiu de mesura de 300 mm de llargària: $\pm 1,5$ mm
 - Dispositiu de mesura de 400 mm de llargària: ± 2 mm
 - Dispositiu de mesura de 500 mm de llargària: $\pm 2,5$ mm
 - Dispositiu de mesura de 800 mm de llargària: ± 4 mm

2.- CONDICIONS DE SUBMINISTRAMENT I EMMAGATZEMATGE



Subministrament i emmagatzematge: De manera que no s'alterin les seves condicions.

3.- UNITAT I CRITERIS D'AMIDAMENT

Unitat d'amidament: la indicada a la descripció de l'element
Criteri d'amidament: quantitat necessària subministrada a l'obra

4.- NORMATIVA DE COMPLIMENT OBLIGATORI

UNE-EN 1340:2004 Bordillos prefabricados de hormigón. Especificaciones y métodos de ensayo.

UNE 127340:2006 Bordillos prefabricados de hormigón. Especificaciones y métodos de ensayo. Complemento nacional a la Norma UNE-EN 1340.

5.- CONDICIONS DE CONTROL DE RECEPCIÓ

CONDICIONS DE MARCATGE I CONTROL DE LA DOCUMENTACIÓ:

A l'albarà de lliurament, hi ha de constar la següent informació com a mínim:

- Identificació del fabricant o la fàbrica
- Data d'entrega del producte, quan es produeix abans de la considerada com a apta per a l'ús
- Identificació de les classes en relació a la resistència climàtica, la resistència a l'abrasió i la resistència a la flexió
- Referència a la norma UNE-EN 1340
- Identificació del producte
- Marcat CE de conformitat amb el que disposen els Reials Decrets 1630/1992 de 29 de desembre i 1328/1995 de 28 de juliol

Sobre un 0,5 % de les peces, amb un mínim d'una unitat per paquet, o a l'embalatge quan no sigui reutilitzat, hi ha de constar la següent informació:

- Identificació del fabricant o la fàbrica
- Data de producció
- Data d'entrega del producte, quan es produeix abans de la considerada com a apta per a l'ús.

- Identificació de les classes en relació a la resistència climàtica, la resistència a l'abrasió i la resistència a la flexió

- Referència a la norma UNE-EN 1340

- A l'embalatge: marcat CE de conformitat amb el que disposen els Reials Decrets 1630/1992 de 29 de desembre i 1328/1995 de 28 de juliol

El subministrador ha de posar a disposició de la DF en el cas que aquesta ho sol·liciti, la documentació següent, que acredita el marcatge CE, segons el sistema d'avaluació de conformitat aplicable, d'acord amb el que disposa l'apartat 7.2.1 del CTE:

- Productes per a usos interns incloent les premises de transport públic de Nivell o Classe: A1*. * Productes o materials que no necessiten sotmetre's a assaig de reacció al foc (per exemple productes o materials de la classe A1 conformement a la Decisió 96/603/CE, i les seves modificacions),

- Productes per a cobertes de Nivell o Classe: es considera que satisfan els requisits enfront del foc extern **. ** Decisió de la Comissió 2000/553/CE, modificada,

- Productes per a ús extern i acabat de carrers, cobrint àrees externes de circulació de vianants i de vehicles:

- Sistema 4: Declaració de Prestacions

OPERACIONS DE CONTROL:

Els punts de control més destacables són els següents:

- En cada subministrament, es realitzaran els controls següents:

- Inspecció visual del material, identificació de les marques corresponents (UNE-EN 1339, UNE-EN 1340) i recepció del certificat de qualitat del fabricant.

- Control dimensional sobre un 10 % de les peces rebudes (UNE-EN 1339, UNE-EN 1340)

- Per a cada subministrador diferent, es prendran 3 mostres (sèries) de 3 peces cadascuna, per tal de realitzar els següents assaigs:

- Resistència a flexió (UNE-EN 1340)

- Absorció d'aigua (UNE-EN 1340)



- Resistència a compressió de testimonis extrets de les peces de vorada (UNE-EN 12390-3)

En cas que el material disposi de la Marca AENOR, o una altra legalment reconeguda a un país de l'UE, s'ha de poder prescindir dels assaigs de control de recepció. La DF ha de sol·licitar, en aquest cas, els resultats dels assaigs corresponents al subministrament rebut, segons control de producció establert a la marca de qualitat del producte.

CRITERIS DE PRESA DE MOSTRES:

Les mostres es prendran a l'atzar segons les instruccions de la DF i els criteris de la norma UNE-EN 1339, UNE-EN 1340.

INTERPRETACIÓ DE RESULTATS I ACTUACIONS EN CAS D'INCOMPLIMENT:

No s'acceptaran les peces que no superin la inspecció visual, que no estiguin correctament identificades o que no arribin acompanyades del certificat de qualitat del fabricant.

La totalitat de les peces sobre les que es realitza el control geomètric, han de complir les especificacions del plec. En cas d'incompliment, s'incrementarà el control, en primer lloc, fins al 20% de les peces rebudes, i si continuen observant-se irregularitats, fins al 100% del subministrament.

En els assaigs de resistència a flexió i absorció d'aigua, s'han de complir, en cada una de les 3 mostres, les condicions de valor mitjà i valor individual indicats a les especificacions. Si una sèrie no compleix aquest requisit, es podran realitzar contrassaigs sobre dues mostres més (de 3 peces cadascuna) procedents del mateix lot, acceptant-ne el conjunt si ambdues resulten conformes a l'especifica't.

B9 - MATERIALS PER A PAVIMENTS

B97 - MATERIALS PER A RIGOLES

B974 - PECES DE MORTER DE CIMENT PER A RIGOLES

1.- DEFINICIÓ I CARACTERÍSTIQUES DELS ELEMENTS

Peça prefabricada de morter de ciment blanc.

CARACTERÍSTIQUES GENERALS:

Ha de tenir un color uniforme i una textura llisa a tota la superfície, amb els angles i les arestes rectes i la cara plana.

No pot tenir imperfeccions a la cara vista.

La forma d'expressió de les mesures sempre ha de ser: Llargària x amplària x gruix.

Absorció d'aigua (UNE 127002): $\leq 7,5\%$

Tensió de trencament a la flexió (UNE 127-006 i UNE 127-007):

- Cara a tracció: ≥ 5 N/mm²

- Dors a tracció: ≥ 4 N/mm²

Gelabilitat (UNE 127004): Absència de senyals de trencament o deteriorament

Toleràncies:

- Dimensions: ± 1 mm

- Gruix: ± 3 mm

- Angles, variació sobre un arc de 20 cm de radi: $\pm 0,4$ mm

- Rectitud d'arestes: $\pm 0,4$ mm

- Balcaments: $\pm 0,5$ mm

- Planor: $\pm 0,4$ mm

2.- CONDICIONS DE SUBMINISTRAMENT I EMMAGATZEMATGE

Subministrament: Embalades en palets.

Emmagatzematge: En llocs protegits de la intempèrie i d'impactes.

3.- UNITAT I CRITERIS D'AMIDAMENT

Unitat d'amidament: la indicada a la descripció de l'element

Criteri d'amidament: quantitat necessària subministrada a l'obra

4.- NORMATIVA DE COMPLIMENT OBLIGATORI

* UNE 127001:1990 Baldosas de cemento. Definiciones, clasificación, características y recepción en obra.

5.- CONDICIONS DE CONTROL DE RECEPCIÓ

OPERACIONS DE CONTROL:

Els punts de control més destacables són els següents:

- En cada subministrament, es realitzaran els controls següents:

- Inspecció visual del material, identificació de les marques corresponents (UNE-EN 1339) i recepció del certificat de qualitat del fabricant.

- Control dimensional sobre un 10 % de les peces rebudes (UNE-EN 1339)

- Per a cada subministrador diferent, es prendran 12 mostres (6 de 3 peces cadascuna i 6 de 6 peces) per tal de realitzar els següents assaigs:

- Sobre 3 mostres de 3 peces (UNE-EN 1339):



- Absorció d'aigua
- Gelabilitat
- Permeabilitat i absorció d'aigua per la cara vista
- Resistència al xoc
- Sobre 6 mostres de 6 peces cadascuna (UNE-EN 1339)
- Resistència a flexió
- Estructura

En cas que el material disposi de la Marca AENOR, o una altra legalment reconeguda a un país de l'UE, s'ha de poder prescindir dels assaigs de control de recepció. La DF ha de sol·licitar, en aquest cas, els resultats dels assaigs corresponents al subministrament rebut, segons control de producció establert a la marca de qualitat del producte.

CRITERIS DE PRESA DE MOSTRES:

Les mostres es prendran a l'atzar segons les instruccions de la DF i els criteris de la norma UNE-EN 1339.

INTERPRETACIÓ DE RESULTATS I ACTUACIONS EN CAS D'INCOMPLIMENT:

No s'acceptaran les peces que no superin la inspecció visual, que no estiguin correctament identificades o que no arribin acompanyades del certificat de qualitat del fabricant.

La totalitat de les peces sobre les que es realitza el control geomètric, han de complir les especificacions del plec. En cas d'incompliment, s'incrementarà el control, en primer lloc, fins al 20% de les peces rebudes, i si continuen observant-se irregularitats, fins al 100% del subministrament.

En els assaigs de resistència a flexió i absorció d'aigua, s'han de complir, en cada una de les 3 mostres, les condicions de valor mitjà i valor individual indicats a les especificacions. Si una sèrie no compleix aquest requisit, es podran realitzar contrassaigs sobre dues mostres més (de 3 peces cadascuna) procedents del mateix lot, acceptant-ne el conjunt si ambdues resulten conformes a l'especifica't.

B9 - MATERIALS PER A PAVIMENTS

B98 - PECES ESPECIALS PER A GUALS

B985 - PECES ESPECIALS DE FORMIGÓ PER A GUALS

0.- ELEMENTS QUE CONTEMPLA EL PLEC

B985V030,B985V025.

1.- DEFINICIÓ I CARACTERÍSTIQUES DELS ELEMENTS

Peça prefabricada de formigó no armat de forma prismàtica, massissa i amb una secció transversal adequada a les superfícies exteriors a les que delimita.

S'han considerat els tipus següents:

- Monocapa: Peça formada per un sol tipus de formigó
- Doble capa: Peça amb diferents tipus de formigó en la seva estructura principal i en la seva capa superficial

S'han considerat les formes següents:

- Recta
- Corba
- Recta amb rigola
- Per a guals

CARACTERÍSTIQUES GENERALS:

La peça ha de tenir un color i una textura uniformes a tota la superfície. La cara vista no ha de tenir esquerdes, escantonaments ni altres defectes. Les cares horitzontals han de ser planes i paral·leles.

El cantells poden ser bisellats, arrodonits, corbs o xamfranats.

No han de ser visibles els granulats del morter en la capa vista.

La textura i el color no han de presentar diferències significatives respecte de qualsevol mostra facilitada pel fabricant i aprovada pel comprador.

En el cas de peces bicapa, no ha d'existir separació entre les dues capes.

En les peces de color, pot estar acolorida la capa superficial o tota la peça.

Gruix de la capa vista: ≥ 4 mm

Classes en funció de la resistència climàtica:

- Classe 1 (marcat A): sense mesura del % d'absorció d'aigua
- Classe 2 (marcat B): $\leq 6\%$ d'absorció d'aigua
- Classe 3 (marcat D): valor mitjà ≤ 1 kg/m² de pèrdua de massa després de l'assaig glaç-desglaç; cap valor unitari $> 1,5$

Classes en funció de la resistència al desgast per abrasió:

- Classe 1 (marcat F): sense mesura d'aquesta característica
- Classe 3 (marcat H): ≤ 23 mm
- Classe 4 (marcat I): ≤ 20 mm

Classes en funció de la resistència a flexió:

- Classe 1 (marcat S): valor mitjà: $\geq 3,5$ MPa; valor unitari: $\geq 2,8$ MPa
- Classe 2 (marcat T): valor mitjà: $\geq 5,0$ MPa; valor unitari: $\geq 4,0$ MPa
- Classe 3 (marcat U): valor mitjà: $\geq 6,0$ MPa; valor unitari: $\geq 4,8$ MPa

Les característiques dimensionals, físiques i mecàniques han de complir les especificacions de la norma UNE-EN 1340 i s'han de determinar segons aquesta norma.

Toleràncies:

- Desviació de la llargària respecte de la llargària nominal: $\pm 1\%$ al mm més pròxim, ≥ 4 mm, ≤ 10 mm



- Desviació d'altres dimensions, excepte el radi:
- Cares vistes: $\pm 3\%$ al mm més pròxim, ≥ 3 mm, ≤ 5 mm
- Altres parts: $\pm 5\%$ al mm més pròxim, ≥ 3 mm, ≤ 10 mm
- Desviació màxima respecte de la planor i la rectitud en les cares planes i cantells rectes:
- Dispositiu de mesura de 300 mm de llargària: $\pm 1,5$ mm
- Dispositiu de mesura de 400 mm de llargària: ± 2 mm
- Dispositiu de mesura de 500 mm de llargària: $\pm 2,5$ mm
- Dispositiu de mesura de 800 mm de llargària: ± 4 mm

2.- CONDICIONS DE SUBMINISTRAMENT I EMMAGATZEMATGE

Subministrament i emmagatzematge: De manera que no s'alterin les seves condicions.

3.- UNITAT I CRITERIS D'AMIDAMENT

Unitat d'amidament: la indicada a la descripció de l'element
Criteri d'amidament: quantitat necessària subministrada a l'obra

4.- NORMATIVA DE COMPLIMENT OBLIGATORI

UNE-EN 1340:2004 Bordillos prefabricados de hormigón. Especificaciones y métodos de ensayo.

5.- CONDICIONS DE CONTROL DE RECEPCIÓ

CONDICIONS DE MARCATGE I CONTROL DE LA DOCUMENTACIÓ:

A l'albarà de lliurament, hi ha de constar la següent informació com a mínim:

- Identificació del fabricant o la fàbrica
 - Data d'entrega del producte, quan es produeix abans de la considerada com a apta per a l'ús
 - Identificació de les classes en relació a la resistència climàtica, la resistència a l'abració i la resistència a la flexió
 - Referència a la norma UNE-EN 1340
 - Identificació del producte
 - Marcat CE de conformitat amb el que disposen els Reials Decrets 1630/1992 de 29 de desembre i 1328/1995 de 28 de juliol
- Sobre un 0,5 % de les peces, amb un mínim d'una unitat per paquet, o a l'embalatge quan no sigui reutilitzat, hi ha de constar la següent informació:
- Identificació del fabricant o la fàbrica
 - Data de producció
 - Data d'entrega del producte, quan es produeix abans de la considerada com a apta per a l'ús.
 - Identificació de les classes en relació a la resistència climàtica, la resistència a l'abració i la resistència a la flexió
 - Referència a la norma UNE-EN 1340
 - A l'embalatge: marcat CE de conformitat amb el que disposen els Reials Decrets 1630/1992 de 29 de desembre i 1328/1995 de 28 de juliol
- El subministrador ha de posar a disposició de la DF en el cas que aquesta ho sol·liciti, la documentació següent, que acredita el marcatge CE, segons el sistema d'avaluació de conformitat aplicable, d'acord amb el que disposa l'apartat 7.2.1 del CTE:
- Productes per a usos interns incloent les premises de transport públic de Nivell o Classe: A1*. * Productes o materials que no necessiten sotmetre's a assaig de reacció al foc (per exemple productes o materials de la classe A1 conformement a la Decisió 96/603/CE, i les seves modificacions),
 - Productes per a cobertes de Nivell o Classe: es considera que satisfan els requisits enfront del foc extern **. ** Decisió de la Comissió 2000/553/CE, modificada,

- Productes per a ús extern i acabat de carrers, cobrint àrees externes de circulació de vianants i de vehicles:
- Sistema 4: Declaració de Prestacions

B9 - MATERIALS PER A PAVIMENTS

B99 - MATERIALS PER A ESCOCELLS

B99Z - MATERIALS AUXILIARS PER A ESCOCELLS

0.- ELEMENTS QUE CONTEMPLA EL PLEC

B99ZZ100.

1.- DEFINICIÓ I CARACTERÍSTIQUES DELS ELEMENTS

Bastiment o tapa metàl·lica per a col·locar com a protecció d'escocell. S'han considerat els elements següents:

- Bastiment de perfil L d'acer galvanitzat per a tapa d'escocell
- Tapa d'escocell de dues peces de planxa desplegada d'acer galvanitzat
- Tapa d'escocell de dues o quatre peces de ferro colat, mecanitzades

CARACTERÍSTIQUES GENERALS:

Toleràncies:

- Dimensions (sempre que l'encaix entre el bastiment i la tapa sigui correcte): ± 2 mm
- Balcaments del bastiment o la tapa: ± 3 mm

BASTIMENT:

El bastiment ha de ser pla, ben escairat i ha de portar dues potes d'ancoratge a cada costat.

Dimensions exteriors del bastiment: Dimensions nominals + 6 mm

Protecció de galvanització: ≥ 225 g/m²

TAPA D'ESCOCELL DE DUES PECES DE PLANXA DESPLEGADA D'ACER GALVANITZAT:

Cada peça ha d'estar formada per un entramat de planxa desplegada, un marc perimetral i platina de reforç.

El conjunt no ha de tenir cops ni defectes visibles.

Tipus d'acer: S235JR

Diàmetre del cercle per a l'arbre: ≥ 30 cm

Planxa d'acer desplegat: 60 x 25 x 6 x 3 mm

Càrrega mínima estàtica admissible: ≥ 5 kN/m²

Protecció de galvanització: ≥ 225 g/m²

TAPA D'ESCOCELL DE DUES O QUATRE PECES DE FERRO COLAT:

Les peces han de ser de fosa mecanitzada, fixades entre elles amb cargols.

Cada peça ha de tenir un gruix constant i ha de portar dos elements connectors a cada junt.

El conjunt no ha de tenir cops ni defectes visibles.

Gruix: ≥ 3 cm

Diàmetre del cercle per a l'arbre: ≥ 30 cm

Resistència a la tracció: ≥ 160 N/mm²

Resistència a la compressió: ≥ 550 N/mm²

Resistència a la flexió: ≥ 340 N/mm²

2.- CONDICIONS DE SUBMINISTRAMENT I EMMAGATZEMATGE



Subministrament: Protegit perquè arribi a l'obra amb les condicions exigides.
Emmagatzematge: En posició horitzontal sobre superfícies planes i rígides per tal d'evitar deformacions o danys que alterin les seves característiques.

3.- UNITAT I CRITERIS D'AMIDAMENT

Unitat d'amidament: la indicada a la descripció de l'element
Criteri d'amidament: quantitat necessària subministrada a l'obra

4.- NORMATIVA DE COMPLIMENT OBLIGATORI

No hi ha normativa de compliment obligatori.

B9 - MATERIALS PER A PAVIMENTS

B9E - MATERIALS PER A PAVIMENTS DE PANOTS I MOSAICS HIDRÀULICS

B9E1 - PANOTS

0.- ELEMENTS QUE CONTEMPLA EL PLEC

B9E13200,B9E13100,B9E1S000.

1.- DEFINICIÓ I CARACTERÍSTIQUES DELS ELEMENTS

Peça prefabricada feta amb ciment, granulats i eventualment amb colorants, per a pavimentació.

S'han considerat les peces següents:

- Panot gris per a voreres
- Panot de color amb tacs per a pas de vianants

CARACTERÍSTIQUES GENERALS:

La peça ha de tenir un color i una textura uniformes a tota la superfície.

La cara vista no ha de tenir esquerdes, escantonaments ni altres defectes.

Les cares horitzontals han de ser planes i paral·leles.

El cantells de la cara vista han de ser bisellats o arrodonits.

No han de ser visibles els granulats del morter en la capa vista.

La textura i el color no han de presentar diferències significatives respecte de qualsevol mostra facilitada pel fabricant i aprovada pel comprador.

Les peces poden ser monocapa, amb un sol tipus de formigó, o bicapa, amb diferents tipus en la seva estructura principal i en la seva capa superficial.

En el cas de peces bicapa, no ha d'existir separació entre les dues capes.

En les peces de color, pot estar acolorida la capa superficial o tota la peça.

La forma d'expressió de les mesures sempre ha de ser: Llargària x amplària x gruix.

Llargària: ≤ 1 m

Relació entre la llargària total i el gruix: > 4

Gruix de la capa vista: ≥ 4 mm

Les característiques dimensionals, físiques i mecàniques han de complir les especificacions de la norma UNE-EN 1339 i s'han de determinar segons aquesta norma.

Toleràncies:

- Desviació de la llargària respecte de la llargària nominal:
 - Classe 1 (marcat N): ± 5 mm
 - Classe 2 (marcat P):
 - Dimensions nominals de la peça ≤ 600 mm: ± 2 mm
 - Dimensions nominals de la peça > 600 mm: ± 3 mm
 - Classe 3 (marcat R): ± 2 mm
- Desviació de l'amplària respecte de l'amplària nominal:
 - Classe 1 (marcat N): ± 5 mm
 - Classe 2 (marcat P):
 - Dimensions nominals de la peça ≤ 600 mm: ± 2 mm
 - Dimensions nominals de la peça > 600 mm: ± 3 mm
 - Classe 3 (marcat R): ± 2 mm
- Desviació del gruix respecte del gruix nominal:
 - Classe 1 (marcat N): ± 3 mm
 - Classe 2 (marcat P):
 - Dimensions nominals de la peça ≤ 600 mm: ± 3 mm
 - Dimensions nominals de la peça > 600 mm: ± 3 mm
 - Classe 3 (marcat R): ± 2 mm
- Diferència entre dues mesures de llargària, amplària i gruix d'una mateixa peça: ≤ 3 mm
- Diferència màxima entre la llargària de dues diagonals (peces amb diagonals superiors a 300 mm):
 - Classe 1 (marcat J):
 - Llargària ≤ 850 mm: 5 mm
 - Llargària > 850 mm: 8 mm
 - Classe 2 (marcat K):
 - Llargària ≤ 850 mm: 3 mm
 - Llargària > 850 mm: 6 mm
 - Classe 3 (marcat L):
 - Llargària ≤ 850 mm: 2 mm
 - Llargària > 850 mm: 4 mm
- Desviació màxima sobre la planor i curvatura de la cara vista plana (peces de dimensió màxima superior a 300 mm):
 - Dispositiu de mesura de 300 mm de llargària:
 - Convexitat màxima: 1,5 mm
 - Concavitat màxima: 1 mm
 - Dispositiu de mesura de 400 mm de llargària:
 - Convexitat màxima: 2 mm
 - Concavitat màxima: 1,5 mm
 - Dispositiu de mesura de 500 mm de llargària:
 - Convexitat màxima: 2,5 mm
 - Concavitat màxima: 1,5 mm
 - Dispositiu de mesura de 800 mm de llargària:
 - Convexitat màxima: 4 mm
 - Concavitat màxima: 2,5 mm

2.- CONDICIONS DE SUBMINISTRAMENT I EMMAGATZEMATGE

Subministrament: Empaquetats sobre palets.

Emmagatzematge: En llocs protegits contra els impactes.

3.- UNITAT I CRITERIS D'AMIDAMENT

Unitat d'amidament: la indicada a la descripció de l'element

Criteri d'amidament: quantitat necessària subministrada a l'obra



4.- NORMATIVA DE COMPLIMENT OBLIGATORI

UNE-EN 1339:2004 Baldosas de hormigón. Especificaciones y métodos de ensayo.

5.- CONDICIONS DE CONTROL DE RECEPCIÓ

CONDICIONS DE MARCATGE I CONTROL DE LA DOCUMENTACIÓ:

El subministrador ha de posar a disposició de la DF en el cas que aquesta ho sol·liciti, la documentació següent, que acredita el marcatge CE, segons el sistema d'avaluació de conformitat aplicable, d'acord amb el que disposa l'apartat 7.2.1 del CTE:

- Productes per a usos interns incloent les premises de transport públic de Nivell o Classe: A1*. * Productes o materials que no necessiten sotmetre's a assaig de reacció al foc (per exemple productes o materials de la classe A1 conformement a la Decisió 96/603/CE, i les seves modificacions),

- Productes per a cobertes de Nivell o Classe: es considera que satisfan els requisits enfront del foc extern **. ** Decisió de la Comissió 2000/553/CE, modificada,

- Productes per a ús extern i acabat de carrers, cobrint àrees externes de circulació de vianants i de vehicles:

- Sistema 4: Declaració de Prestacions

A l'albarà de lliurament, hi ha de constar la següent informació com a mínim:

- Identificació del fabricant o la fàbrica
- Data en que el producte és declarat apte per a l'ús en el cas de que es lliure amb anterioritat a la mencionada data
- Identificació del producte segons la classificació de la norma UNE-EN 1339 i els valors declarats pel fabricant:
 - Dimensions nominals
 - Resistència climàtica
 - Resistència a flexió
 - Resistència al desgast per abrasió

- Resistència al lliscament/patinatge

- Càrrega de trencament

- Comportament davant el foc

- Referència a la norma UNE-EN 1339

- Identificació del producte

- Marcatge CE de conformitat amb el que disposen els Reials Decrets 1630/1992 de 29 de desembre i 1328/1995 de 28 de juliol. El símbol normalitzat CE s'ha d'acompanyar de la següent informació:

- Nom o marca identificativa del fabricant

- Direcció registrada del fabricant

- Les 2 últimes xifres de l'any d'impressió del marcatge

- Referència a la norma EN 1339

- El tipus de producte i l'ús o usos previstos

- Informació sobre les característiques/mandats a declarar

Per als productes destinats a àrees exteriors de circulació de vianants i vehicles, incloses les zones delimitades per als transports públics, ha de constar a més:

- Resistència al trencament

- Resistència al patinat/lliscament

- Durabilitat

Per als productes destinats a paviments d'ús interior:

- Reacció al foc

- Resistència a la ruptura

- Resistència al patinat/lliscament



- Durabilitat
- Conductivitat tèrmica (si procedeix)

Els productes destinats a ús en cobertes:

- Comportament davant del foc extern: es considera satisfactori

OPERACIONS DE CONTROL:

- En cada subministrament, es realitzaran els controls següents:
 - Inspecció visual del material, identificació de les marques corresponents (UNE-EN 1339) i recepció del certificat de qualitat del fabricant.
 - Control dimensional sobre un 10 % de les peces rebudes (UNE-EN 1339)
- Per a cada subministrador diferent, es prendran 9 mostres (6 de 3 peces cadascuna i 3 de 6 peces) per tal de realitzar els següents assaigs (UNE-EN 1339)
 - Sobre 3 mostres de 3 peces:
 - Absorció d'aigua
 - Gelabilitat
 - Permeabilitat i absorció d'aigua per la cara vista
 - Resistència al xoc
 - Sobre 3 mostres de 6 peces cadascuna
 - Resistència a flexió
 - Estructura
 - Resistència al desgast per abrasió (2 peces de cada mostra)
- Recepció del certificat de garantia de qualitat del fabricant. En cas de que el material disposi de la Marca AENOR, o altre legalment reconeguda a un país de la CEE, es podrà prescindir dels assaigs de control de recepció. La DF sol·licitarà en aquest cas, els

resultats dels assaigs corresponents al subministra rebut, segons control de producció establert en la marca de qualitat de producte.

CRITERIS DE PRESA DE MOSTRES:

Les mostres es prendran a l'atzar segons les instruccions de la DF i els criteris de la norma UNE-EN 1339.

INTERPRETACIÓ DE RESULTATS I ACTUACIONS EN CAS D'INCOMPLIMENT:

No s'acceptaran les peces que no superin la inspecció visual, que no estiguin correctament identificades o que no arribin acompanyades del certificat de qualitat del fabricant.

La totalitat de les peces sobre les que es realitza el control geomètric, han de complir les especificacions del plec. En cas d'incompliment, s'incrementarà el control, en primer lloc, fins al 20% de les peces rebudes, i si continuen observant-se irregularitats, fins al 100% del subministrament.

En els assaigs de control del lot, el resultat de cada sèrie (valor mitjà dels resultats de les peces de cada mostra) ha de complir les especificacions. Si una sèrie no compleix aquest requisit, es podran realitzar contrassaigs sobre dues mostres més procedents del mateix lot, acceptant-se el conjunt si ambdues resulten conformes a l'especificat.

B9 - MATERIALS PER A PAVIMENTS

B9F - MATERIALS PER A PAVIMENTS DE PECES PREFABRICADES DE FORMIGÓ

0.- ELEMENTS QUE CONTEMPLA EL PLEC

B9F15200.

1.- DEFINICIÓ I CARACTERÍSTIQUES DELS ELEMENTS

Peça prefabricada de formigó per a paviments d'ús exterior.

CARACTERÍSTIQUES GENERALS:

La peça ha de tenir un color i una textura uniformes a tota la superfície.

La cara vista no ha de tenir esquerdes, escantonaments ni altres defectes.

Les cares horitzontals han de ser planes i paral·leles.

El cantells de la cara vista han de ser bisellats o arrodonits.

No han de ser visibles els granulats del morter en la cara vista.

La textura i el color no han de presentar diferències significatives respecte de qualsevol mostra facilitada pel fabricant i aprovada pel comprador.



Les peces poden ser monocapa, amb un sol tipus de formigó, o bicapa, amb diferents tipus en la seva estructura principal i en la seva capa superficial.

En el cas de peces bicapa, no ha d'existir separació entre les dues capes.

En les peces de color, pot estar acolorida la capa superficial o tota la peça.

La forma d'expressió de les mesures sempre ha de ser: Llargària x amplària x gruix.

Gruix de la capa vista: ≥ 4 mm

RAJOLES:

Llargària: ≤ 1 m

Relació entre la llargària total i el gruix: > 4

Les característiques dimensionals, físiques i mecàniques han de complir les especificacions de la norma UNE-EN 1339 i s'han de determinar segons aquesta norma.

Toleràncies:

- Desviació de la llargària respecte de la llargària nominal:
 - Classe 1 (marcat N): ± 5 mm
 - Classe 2 (marcat P):
 - Dimensions nominals de la peça ≤ 600 mm: ± 2 mm
 - Dimensions nominals de la peça > 600 mm: ± 3 mm
 - Classe 3 (marcat R): ± 2 mm
- Desviació de l'amplària respecte de l'amplària nominal:
 - Classe 1 (marcat N): ± 5 mm
 - Classe 2 (marcat P):
 - Dimensions nominals de la peça ≤ 600 mm: ± 2 mm
 - Dimensions nominals de la peça > 600 mm: ± 3 mm
 - Classe 3 (marcat R): ± 2 mm
- Desviació del gruix respecte del gruix nominal:
 - Classe 1 (marcat N): ± 3 mm
 - Classe 2 (marcat P):
 - Dimensions nominals de la peça ≤ 600 mm: ± 3 mm
 - Dimensions nominals de la peça > 600 mm: ± 3 mm
 - Classe 3 (marcat R): ± 2 mm
- Diferència entre dues mesures de llargària, amplària i gruix d'una mateixa peça: ≤ 3 mm
- Diferència màxima entre la llargària de dues diagonals (peces amb diagonals superiors a 300 mm):
 - Classe 1 (marcat J):
 - Llargària ≤ 850 mm: 5 mm
 - Llargària > 850 mm: 8 mm
 - Classe 2 (marcat K):
 - Llargària ≤ 850 mm: 3 mm
 - Llargària > 850 mm: 6 mm
 - Classe 3 (marcat L):
 - Llargària ≤ 850 mm: 2 mm
 - Llargària > 850 mm: 4 mm
- Desviació màxima sobre la planor i curvatura de la cara vista plana (peces de dimensió màxima superior a 300 mm):
 - Dispositiu de mesura de 300 mm de llargària:
 - Convexitat màxima: 1,5 mm
 - Concavitat màxima: 1 mm
 - Dispositiu de mesura de 400 mm de llargària:
 - Convexitat màxima: 2 mm
 - Concavitat màxima: 1,5 mm
 - Dispositiu de mesura de 500 mm de llargària:
 - Convexitat màxima: 2,5 mm
 - Concavitat màxima: 1,5 mm
 - Dispositiu de mesura de 800 mm de llargària:
 - Convexitat màxima: 4 mm
 - Concavitat màxima: 2,5 mm

LLAMBORDINS:

Dimensió horitzontal de qualsevol secció transversal a 50 mm del cantell: ≥ 50 mm

Relació entre la llargària total i el gruix: ≤ 4

Les característiques dimensionals, físiques i mecàniques han de complir les especificacions de la norma UNE-EN 1338 i s'han de determinar segons aquesta norma.

Toleràncies:

- Desviació de la llargària respecte de la llargària nominal:
 - Llambordins de gruix < 100 mm: ± 2 mm
 - Llambordins de gruix ≥ 100 mm: ± 3 mm
- Desviació de l'amplària respecte de l'amplària nominal:
 - Llambordins de gruix < 100 mm: ± 2 mm
 - Llambordins de gruix ≥ 100 mm: ± 3 mm
- Desviació del gruix respecte del gruix nominal:
 - Llambordins de gruix < 100 mm: ± 3 mm
 - Llambordins de gruix ≥ 100 mm: ± 4 mm
- Diferència entre dues mesures del gruix d'una mateixa peça: ≤ 3 mm
- Diferència màxima entre la llargària de dues diagonals (peces amb diagonals superiors a 300 mm):
 - Classe 1 (marcat J): 5 mm
 - Classe 2 (marcat K): 3 mm
- Desviació màxima sobre la planor i curvatura de la cara vista plana (peces de dimensió màxima superior a 300 mm):
 - Dispositiu de mesura de 300 mm de llargària:
 - Convexitat màxima: 1,5 mm
 - Concavitat màxima: 1 mm
 - Dispositiu de mesura de 400 mm de llargària:
 - Convexitat màxima: 2 mm
 - Concavitat màxima: 1,5 mm

2.- CONDICIONS DE SUBMINISTRAMENT I EMMAGATZEMATGE

Subministrament: Embalades en palets.

Emmagatzematge: En el seu embalatge fins a la seva utilització.

3.- UNITAT I CRITERIS D'AMIDAMENT

Unitat d'amidament: la indicada a la descripció de l'element

Criteri d'amidament: quantitat necessària subministrada a l'obra

4.- NORMATIVA DE COMPLIMENT OBLIGATORI

LLAMBORDINS:

UNE-EN 1338:2004 Adoquines de hormigón. Especificaciones y métodos de ensayo.

RAJOLES:

UNE-EN 1339:2004 Baldosas de hormigón. Especificaciones y métodos de ensayo.

5.- CONDICIONS DE CONTROL DE RECEPCIÓ

CONDICIONS DE MARCATGE I CONTROL DE LA DOCUMENTACIÓ:

El subministrador ha de posar a disposició de la DF en el cas que aquesta ho sol·liciti, la documentació següent, que acredita el marcatge CE, segons el sistema d'avaluació de conformitat aplicable, d'acord amb el que disposa l'apartat 7.2.1 del CTE:



- Productes per a usos interns incloent les premises de transport públic de Nivell o Classe: A1*. * Productes o materials que no necessiten sotmetre's a assaig de reacció al foc (per exemple productes o materials de la classe A1 conformement a la Decisió 96/603/CE, i les seves modificacions),

- Productes per a cobertes de Nivell o Classe: es considera que satisfan els requisits enfront del foc extern **. ** Decisió de la Comissió 2000/553/CE, modificada,

- Productes per a ús extern i acabat de carrers, cobrint àrees externes de circulació de vianants i de vehicles:

- Sistema 4: Declaració de Prestacions

A l'albarà de lliurament, hi ha de constar la següent informació com a mínim:

- Identificació del fabricant o la fàbrica
- Data en que el producte és declarat apte per a l'ús en el cas de que es lliure amb anterioritat a la mencionada data
- Identificació del producte segons la classificació de la norma UNE-EN 1339 per a les rajoles i UNE-EN 1338 per als llambordins:
 - Dimensions nominals
 - Resistència climàtica
 - Resistència a flexió
 - Resistència al desgast per abrasió
 - Resistència al lliscament/patinatge
 - Càrrega de trencament
 - Comportament davant del foc
 - Conductivitat tèrmica
- Referència a la norma UNE-EN 1339 en el cas de rajoles i a l'UNE-EN 1338 en el cas de llambordins

- Identificació del producte

- Marcatge CE de conformitat amb el que disposen els Reials Decrets 1630/1992 de 29 de desembre i 1328/1995 de 28 de juliol. El símbol normalitzat CE s'ha d'acompanyar de la següent informació:

- Nom o marca identificativa del fabricant

- Direcció registrada del fabricant

- Les 2 últimes xifres de l'any d'impressió del marcatge

- Referència a la norma:

- EN 1339 per a les lloses

- EN 1338 per als llambordins

- El tipus de producte i lluc a que es destina

- Informació sobre les característiques/mandats a declarar

Per als productes destinats a àrees de circulació peatonal:

- Resistència al trencament

- Resistència al patinat/lliscament

- Durabilitat

Per als productes destinats a paviments d'ús interior:

- Reacció al foc

- Resistència a la ruptura

- Resistència al patinat/lliscament

- Durabilitat

- Conductivitat tèrmica (si procedeix)

Per als productes destinats a cobertes:



- Comportament davant del foc extern: es considera satisfactori

B9 - MATERIALS PER A PAVIMENTS

B9H - MATERIALS PER A PAVIMENTS BITUMINOSOS

B9H1 - MESCLES BITUMINOSES CONTÍNUES EN CALENT

0.- ELEMENTS QUE CONTEMPLA EL PLEC

B9H11232, B9H11B52.

1.- DEFINICIÓ I CARACTERÍSTIQUES DELS ELEMENTS

Combinació d'un lligant hidrocarbonat, granulats (inclòs els pols mineral) amb granulometria continua i, eventualment, additius, de manera que totes les partícules del granulat quedin recobertes per una pel·lícula homogènia de lligant, prèviament escalfats (excepte, eventualment, el pols mineral d'aportació), la qual posada en obra es realitza a una temperatura molt superior a la d'ambient.

S'han considerat els tipus següents:

- Mescla bituminosa continua: Mescla tipus formigó bituminós, amb granulometria continua i eventualment additius.

CARACTERÍSTIQUES GENERALS:

La mescla ha de tenir un aspecte homogeni, sense segregacions o escuma. No ha d'estar carbonitzada o sobreescalfada.

Requisits dels materials constitutius:

- Lligant utilitzat pot ser dels tipus següents:
 - B: Betum de pavimentació segons UNE-EN 12591
 - PMB: Betum modificat amb polímers segons UNE-EN 14023
 - Betum de grau alt segons UNE-EN 13924
 - BC: Betum de pavimentació modificat amb cautxú
 - PMBC: Betum modificat amb polímers, amb addició de cautxú segons UNE-EN 14023
 - Els granulats i el filler afegit utilitzats en la mescla han de complir les especificacions de la UNE-EN 13043, en funció de l'ús previst
 - La quantitat de filler afegit ha de ser l'especificada
 - En mescles amb asfalt reciclat s'ha d'especificar la mescla origen de l'asfalt.
 - La granulometria màxima dels granulats de l'asfalt reciclat no ha de ser més gran que la granulometria màxima de la mescla. Les propietats dels granulats de l'asfalt reciclat han de complir els requisits especificats per als granulats de la mescla.
 - Cal declarar la naturalesa i propietats dels additius utilitzats
- Les característiques següents han de complir amb els valors declarats pel fabricant, assajades segons la norma corresponent, dins del límit de tolerància indicat, en el seu cas:

- Característiques generals de la mescla:

- Composició: La granulometria s'ha d'expressar en percentatge en massa del granulat total. Els continguts de lligant i d'additius s'han d'expressar en percentatges en massa de la mescla total. Els percentatges que passen pels tamisos, amb excepció del tamís de 0,063 mm, s'han d'expressar amb una aproximació de l'1%, per al contingut de lligant, el percentatge que passi pel tamís de 0,063 mm i qualsevol contingut d'additius, s'ha d'expressar amb una aproximació del 0,1%

- Granulometria: Els requisits per a la granulometria s'han d'expressar en forma dels valors màxim i mínim per selecció dels percentatges que passen pels tamisos 1,4 D, D, 2 mm i 0,063 mm.
- El material quan es descarregui del mesclador, ha de tenir un aspecte homogeni amb els granulats totalment recoberts pel lligant i no han de tenir evidències d'aglomeracions dels granulats fins
- Reacció al foc: La classificació respecte a la reacció al foc (Euroclasses) s'ha de determinar d'acord amb la norma UNE-EN 13501-1.
- Resistència als combustibles, en aeroports (UNE-EN 13108-20): El material ha d'estar classificat en alguna de les categories següents: bona, moderada, pobre o sense requisit

MESCLES CONTÍNUES:

La designació del formigó asfàltic pot realitzar-se mitjançant dos sistemes:

- Procediment empíric: Especificació de la dosificació i requisits dels materials constitutius
- Procediment fonamental: Especificació de les característiques funcionals

El Codi de designació de la mescla s'ha de formular: AC D surf/base/bin lligant granulometria:

- AC: Formigó asfàltic
- D: Granulometria màxima del granulat
- surf/base/bin: ús previst, capa de rodadura/base/intermitja
- lligant: designació del lligant utilitzat
- granulometria: designació del tipus de granulometria al que correspon la mescla; densa (D), semidensa (S) o grossa (G)
- MAM: si la mescla es de mòdul alt

Requisits dels materials constitutius:

- En les mescles amb especificació empírica, el grau del betum ha de complir amb els valors especificats.
- En mescles amb especificació empírica per a capes de rodadura amb més del 10% en massa sobre el total de la mescla, d'asfalt reciclat provinent de mescles de betum de pavimentació, el lligant ha de complir amb l'especificat en l'apartat 4.2.2.2. de la UNE-EN 13108-1
- En mescles amb especificació empírica per a capes base o intermèdies amb més del 20% en massa sobre el total de la mescla, d'asfalt reciclat provinent de mescles de betum de pavimentació, el lligant ha de complir amb l'especificat en l'apartat 4.2.2.3. de la UNE-EN 13108-1
- Els tamisos de mida D i de mides compreses entre D i 2 mm s'han de seleccionar dels següents:
 - Sèrie bàsica més la sèrie 1 (UNE-EN 13043): 4 mm, 5,6 mm, 8 mm, 11,2 mm, 16 mm, 22,4 mm, 31,5 mm
 - Sèrie bàsica més la sèrie 2 (UNE-EN 13043): 4 mm, 6,3 mm, 8 mm, 10 mm, 12,5 mm, 14 mm, 16 mm, 20 mm, 31,5 mm

El percentatge que passa pels tamisos D, 2 mm i 0,063 mm de la corba granulomètrica seleccionada, no ha d'excedir dels valors màxim i mínim especificats en la taula 1 o 2 de la UNE-EN 13108-1

- Contingut de forats (UNE-EN 13108-20): Ha d'estar entre els valors màxim i mínim seleccionats de les categories del contingut de forats de les taules 3 i 4 de l'UNE-EN 13108-1.
- Sensibilitat a l'aigua (UNE-EN 13108-20): El valor declarat pel fabricant ha de ser igual o superior al corresponent a la categoria de coeficient de resistència a la tracció indirecta ITSR, segons l'especificat a la taula 5 de l'UNE-EN 13108-1.
- Resistència a l'abrasió amb pneumàtics clavetejats (UNE-EN 13108-20): El valor declarat pel fabricant ha de ser igual o inferior al corresponent a la categoria del material, segons l'especificat a la taula 6 de l'UNE-EN 13108-1.
- Resistència a la deformació permanent (UNE-EN 13108-20): El valor declarat pel fabricant ha de ser igual o inferior al corresponent a la categoria del material, segons l'especificat a les taules 7, 8 i 9 de l'UNE-EN 13108-1.

- Resistència als fluids anti-gel, en aeroports (UNE-EN 13108-20): El valor declarat pel fabricant ha de ser igual o superior al corresponent a la classificació del material en alguna de les categories especificades a la taula 10 de l'UNE-EN 13108-1.
- Temperatura de la mescla (UNE-EN 12697-13): En betum de grau de pavimentació la temperatura màxima de la mescla declarada pel fabricant, ha de ser menor que el límit superior especificat a la taula 11 de l'UNE-EN 13108-1. El fabricant ha de declarar la temperatura mínima en el moment de distribució de la mescla. En betums modificats, de grau alt de duresa o additius, es pot aplicar temperatures diferents. En aquest cas aquestes temperatures han d'estar declarades pel fabricant.
- Característiques de la mescla amb especificació empírica:
 - Contingut d'asfalt reciclat procedent de mescles de betum modificat o amb additiu modificador i/o en mescles amb betum modificat o modificador:
 - Capes de rodadura: $\leq 10\%$ en massa
 - Capes de regularització, intermèdies o base: $\leq 20\%$ en massa
 - Granulometria: S'ha de complir l'especificat en l'article 5.3.1.2 de la UNE-EN 13108-1
 - Contingut de lligant: El valor declarat pel fabricant ha de ser com a mínim el corresponent a la categoria del producte segons l'especificat a la taula 13 de la UNE-EN 13108-1
 - Additius: El fabricant ha d'especificar el tipus i la quantitat de cada additiu constitutiu
 - Valors Marshall, en aeroports (UNE-EN 13108-20): Els valors declarats pel fabricant han de complir l'especificat a l'article 5.3.2 de l'UNE-EN 13108-1, en funció de la categoria del material.
 - Percentatge de forats reblerts de betum (UNE-EN 13108-20): El valor declarat pel fabricant ha de complir els límits corresponents a la classificació del material en alguna de les categories especificades a les taules 18 i 19 de l'UNE-EN 13108-1.
- Percentatge de forats en el granulat mineral (UNE-EN 13108-20): El valor declarat pel fabricant ha de ser igual o superior al corresponent a la classificació del material en alguna de les categories especificades a la taula 20 de l'UNE-EN 13108-1.
- Contingut mínim de forats després de 10 revolucions (UNE-EN 13108-20): El valor declarat pel fabricant ha de complir els límits corresponents a la classificació del material en alguna de les categories especificades a la taula 21 de l'UNE-EN 13108-1.
- Característiques de la mescla amb especificació fonamental:
 - Contingut de lligant: $\geq 3\%$
 - Rigidesa (UNE-EN 13108-20): Els valors declarats pel fabricant han de complir els valors màxim i mínim corresponents a la classificació del material en alguna de les categories especificades a les taules 22 i 23 de l'UNE-EN 13108-1.
 - Resistència a la deformació permanent. Assaig de compressió triaxial (UNE-EN 13108-20): Els valors declarats pel fabricant han de complir els valors màxims corresponents a la classificació del material en alguna de les categories especificades a la taula 24 de l'UNE-EN 13108-1.
 - Resistència a la fatiga (UNE-EN 13108-20): El valor declarat pel fabricant ha de complir el límit corresponent a la classificació del material en alguna de les categories especificades a la taula 25 de l'UNE-EN 13108-1.

MESCLES BITUMINOSES DE MÒDUL ALT:

El contingut de materials procedents de fresat de mescles bituminoses en calent, no pot superar el 10% de la massa total de la mescla.

Mòdul dinàmic a 20°C (UNE-EN 12697-26): ≥ 11.000 MPa

Resistència a la fatiga (30Hz a 20°C segons annex D UNE-EN 12697-24): ≥ 100 micres/m (valor de la deformació per a 1 milió de cicles)

CARACTERÍSTIQUES DE LES MESCLES CONTÍNUES PER A ÚS EN CARRETERES:

S'han considerat les mescles per a fermes de carreteres contemplades en l'article 542 del PG 3:

- Mescla bituminosa: Formigó asfàltic per a ús en fermes com a capa de rodadura, intermèdia, regularització o base

- Mescla bituminosa de mòdul alt: Formigó asfàltic per a ús en fermes com a capa intermèdia o base

El tipus i composició de la mescla ha de complir amb les especificacions de la norma UNE-EN 13108-1 complementades amb les indicacions dels epígrafs 542.3 i 542.5 del PG 3 vigent. El lligant ha de complir les especificacions del article 542.2.2 del PG 3; el tipus de lligant hidrocarbonat segons la funció de la capa, ha d'estar entre els definits a les taules 542.1a o 542.1b del PG 3 segons correspongui.

Els granulats han de complir les indicacions del epígraf 542.2.3 del PG 3 vigent.

2.- CONDICIONS DE SUBMINISTRAMENT I EMMAGATZEMATGE

Subministrament: La mescla s'ha de transportar amb camions de caixa llisa i estanca, neta i tractada per a evitar l'adherència de la mescla.

La forma i alçària de la caixa ha de ser de manera que, en l'abocament en l'estenedora, el camió només la toqui mitjançant els rodets previstos per a aquest fi.

Durant el transport s'ha de protegir la mescla amb lones o altres cobertures, per tal d'evitar el refredament.

La mescla s'ha d'aplicar immediatament.

3.- UNITAT I CRITERIS D'AMIDAMENT

Unitat d'amidament: la indicada a la descripció de l'element

Criteri d'amidament: quantitat necessària subministrada a l'obra

Aquest criteri inclou l'abonament del lligant hidrocarbonat i del pols mineral d'aportació utilitzats en la confecció de la mescla bituminosa.

4.- NORMATIVA DE COMPLIMENT OBLIGATORI

MESCLES CONTINUES:

UNE-EN 13108-1:2008 Mezclas bituminosas. Especificaciones de materiales. Parte 1: Hormigón bituminoso.

MESCLES PER A ÚS EN CARRETERES:

Orden de 6 de febrero de 1976 por la que se aprueba el Pliego de Prescripciones Técnicas Generales para Obras de Carreteras y Puentes (PG-3).

Orden FOM/2523/2014, de 12 de diciembre, por la que se actualizan determinados artículos del Pliego de Prescripciones Técnicas Generales para Obras de Carreteras y Puentes, relativos a materiales básicos, a firmes y pavimentos, y a señalización, balizamiento y sistemas de contención de vehículos (PG-3).

5.- CONDICIONS DE CONTROL DE RECEPCIÓ

CONDICIONS DE MARCATGE I CONTROL DE LA DOCUMENTACIÓ:

A l'albarà d'entrega o en la documentació que acompanya al producte, ha de constar com a mínim, la informació següent:

- Identificació del fabricant i de la planta de mescla
- Codi d'identificació de la mescla
- Com s'ha d'obtenir la totalitat dels detalls per tal de demostrar la conformitat amb l'UNE-EN



- Detalls de tots els additius
- Mescles continues
 - Designació de la mescla segons l'apartat 7 de la UNE-EN 13108-1
 - Detalls de la conformitat amb els apartats 5.2.8 i 5.2.9 de la UNE-EN 13108-1 en mescles per a ús en aeroports
- Marca CE de conformitat amb el que disposen els Reials Decrets 1630/1992 de 29 de desembre i 1328/1995 de 28 de juliol. El símbol normalitzat del marcatge CE s'ha d'acompanyar de la següent informació:
 - Número d'identificació de l'organisme de certificació
 - Nom o marca d'identificació i direcció registrada del fabricant
 - Les dues últimes xifres de l'any d'impressió del marcatge
 - El numero del certificat de conformitat CE o del certificat de control de producció en fàbrica
 - Referència a la norma europea EN
 - Descripció del producte: nom genèric, material i ús previst
 - Informació de les característiques essencials segons annex ZA de l'UNE-EN

El subministrador ha de posar a disposició de la DF en el cas que aquesta ho sol·liciti, la documentació següent, que acredita el marcatge CE, segons el sistema d'avaluació de conformitat aplicable, d'acord amb el que disposa l'apartat 7.2.1 del CTE:

- Productes per a carreteres i altres vies de trànsit:
 - Sistema 2+: Declaració de Prestacions
 - Productes per a usos subjectes a reglamentacions sobre reacció al foc de Nivell o Classe: A***, D, E, F o CWFT****,
 - Productes per a usos subjectes a reglamentacions sobre reacció al foc de Nivell o Classe: A***, D, E, F o CWFT****. **** CWFT Classificació sense més assajos (basat en una Decisió de la Comissió publicada):

- Sistema 4: Declaració de Prestacions

- Productes per a usos subjectes a reglamentacions sobre reacció al foc de Nivell o Classe: (A, B, C)**. ** Materials el comportament dels quals enfront del foc no té perquè canviar durant el procés de producció:

- Sistema 3: Declaració de Prestacions

- Productes per a usos subjectes a reglamentacions sobre reacció al foc de Nivell o Classe: (A, B, C)*. * Materials el comportament dels quals enfront del foc pot ser que canviï durant el procés de producció (en general, aquells de composició química, per exemple, retardants del foc, o aquells en els quals un canvi en la seva composició pot dur a canvis en la seva reacció enfront del foc):

- Sistema 1: Declaració de Prestacions

CONDICIONS DE MARCATGE I CONTROL DE LA DOCUMENTACIÓ EN MESCLES BITUMINOSES PER A ÚS EN CARRETERES:

El fabricant ha de lliurar per a la seva aprovació la documentació relativa a la fórmula de treball indicada al epígraf 542.5.1 del PG 3 vigent.

OPERACIONS DE CONTROL EN MESCLES BITUMINOSES PER A ÚS EN CARRETERES:

Inspecció visual de les condicions de subministrament i recepció de la documentació del fabricant.

Cal fer una verificació documental de que els valors declarats en els documents que acompanyen el marcatge CE compleixen amb les especificacions definides en aquest plec.

- MESCLES CONTINUES:

- La DF pot disposar de les comprovacions o assaigs addicionals que consideri oportuns, en aquest cas s'han de realitzar segons l'especificat en l'apartat 542.9 del PG 3.

CRITERIS DE PRESA DE MOSTRES EN MESCLES BITUMINOSES PER A ÚS EN CARRETERES:

Els criteris de presa de mostres, per als assajos de materials i els de la mescla son els indicats als articles 542.9 i 543.9 del PG 3, segons correspongui.

Els controls s'han de realitzar segons les instruccions de la DF.



INTERPRETACIÓ DE RESULTATS I ACTUACIONS EN CAS D'INCOMPLIMENT:

No s'han d'utilitzar en les obres mesclades sense la documentació exigida.

S'han de rebutjar les mesclades que els valors declarats pel fabricant incompleixin amb les especificacions del plec de condicions.

BB - MATERIALS PER A PROTECCIONS I SENYALITZACIÓ

BB1 - BARANES I AMPITS

BB12 - BARANES D'ACER

0.- ELEMENTS QUE CONTEMPLA EL PLEC

BB122AA0.

1.- DEFINICIÓ I CARACTERÍSTIQUES DELS ELEMENTS

Conjunt de perfils d'acer que formen el bastidor i el pany de paret de la barana de protecció.

S'han considerat els tipus de baranes següents:

- De perfils buits d'acer
- De perfils IPN

BARANES DE PERFILS BUITS D'ACER:

Han de tenir un aspecte uniforme i sense defectes superficials.

La grandària, tipus i disposició dels perfils han de complir el que s'especifica a la documentació tècnica del projecte.

La unió dels perfils s'ha de fer per soldadura (per arc o per resistència).

S'admet també la unió amb cargols autoroscants en el cas que el perfil tingui plecs fets especialment per a allotjar les femelles dels cargols.

El moment d'inèrcia dels perfils de la barana no solidaris amb l'obra ha de ser de manera que, sotmesos a les condicions de carga més desfavorables, la fletxa sigui $< L/250$.

La disposició dels barrots serà de tal manera que no ha de permetre el pas a cap punt, d'una esfera de diàmetre equivalent a la separació entre brèndoles, ni ha de facilitar l'escalada.

Els muntants han de portar incorporats els dispositius d'ancoratge previstos al projecte.

Toleràncies:

- Llargària del perfil: ± 1 mm
- Secció del perfil: $\pm 2,5\%$
- Rectitud d'arestes: ± 2 mm/m
- Torsió del perfil: $\pm 1^\circ$ /m
- Planor: ± 1 mm/m
- Angles: $\pm 1^\circ$

BARANES DE PERFILS IPN:

Ha d'estar formada per un conjunt de tubs rodons i muntants d'acer laminat, galvanitzats en calent.

La separació entre muntants ha de ser ≤ 2 m

Les dimensions del tub i dels muntants han de ser les especificades en el projecte.

Les superfícies dels perfils han de ser llises, uniformes i sense defectes superficials. El gruix dels perfils ha de ser uniforme en tota la seva llargària.

El recobriment dels elements ha de ser llis, homogeni i sense discontinuïtats a la capa de zinc.

No ha de tenir taques, inclusions de flux, cendres o clapes.

No ha de tenir exfoliacions visibles ni bombolles, ratlles, picadures o punts sense galvanitzar.

Tipus d'acer: S275JR

Protecció de galvanització: ≥ 400 g/m²

Puresa del zinc: $\geq 98,5\%$

2.- CONDICIONS DE SUBMINISTRAMENT I EMMAGATZEMATGE

BARANES DE PERFILS BUITS D'ACER:

Subministrament: Amb les proteccions necessàries perquè arribi a l'obra amb les condicions exigides i amb l'escairat previst.

Emmagatzematge: Protegida contra les pluges, els focus d'humitat i de les zones on pugui rebre impactes. No ha d'estar en contacte amb el terra.

BARANES DE PERFILS IPN:

Subministrament: Els elements d'acer laminat han de portar gravades en relleu les sigles del fabricant i el símbol de designació de l'acer.

Emmagatzematge: Protegida contra les pluges, els focus d'humitat i de les zones on pugui rebre impactes. No ha d'estar en contacte amb el terra.

3.- UNITAT I CRITERIS D'AMIDAMENT

Unitat d'amidament: la indicada a la descripció de l'element

Criteri d'amidament: quantitat necessària subministrada a l'obra

4.- NORMATIVA DE COMPLIMENT OBLIGATORI

No hi ha normativa de compliment obligatori.

5.- CONDICIONS DE CONTROL DE RECEPCIÓ

OPERACIONS DE CONTROL:

Control de recepció mitjançant assaigs: Si el material disposa d'una marca legalment reconeguda a un país de la CEE (Marcatge CE, AENOR, etc.) es podrà prescindir dels assaigs de control de recepció de les característiques del material garantides per la marca; i la DF sol·licitarà en aquest cas, els resultats dels assaigs corresponents al subministrament rebut. En qualsevol cas, la DF podrà sol·licitar assaigs de control de recepció si ho creu convenient.

Per a cada subministrament que arribi a l'obra, corresponent a un mateix tipus, el control serà:

- Inspecció visual del material subministrat, en especial l'aspecte del recobriment galvanitzat.



- Recepció del certificat de qualitat del fabricant, on es garanteixen les condicions exigides al plec amb els assaigs corresponents a la classificació de la barana (UNE 85238).

- Assaigs estàtics
- Assaigs dinàmics
- Assaigs de seguretat

En el cas que es realitzi el control mitjançant assaigs, s'ha de fer les comprovacions següents:

- Cada 100 m de barana, es realitzaran els següents controls (UNE-EN ISO 1461):
 - Massa de recobriments (mètode magnètic)
 - Assaig d'adherència del
 - Comprovació geomètrica

CRITERIS DE PRESA DE MOSTRES:

Els controls es realitzaran segons les indicacions de la DF i les normes de procediment indicades en cada assaig.

INTERPRETACIÓ DE RESULTATS I ACTUACIONS EN CAS D'INCOMPLIMENT:

No s'acceptaran les baranes sense certificat de qualitat, o les classificades com NO APTES, segons UNE 85240.

L'aspecte visual del recobriments i el resultat dels assaigs d'adherència i massa del galvanitzat han de ser conformes a les especificacions del plec.

Les comprovacions geomètriques han de resultar conformes a les especificacions de la DT amb les toleràncies especificades. En cas contrari, es rebutjaran les peces defectuoses incrementant-ne el control sobre el doble de les mostres previstes, sense que hagin d'aparèixer incompliments per tal d'acceptar el lot corresponent.

BB - MATERIALS PER A PROTECCIONS I SENYALITZACIÓ

BBA - MATERIALS PER A SENYALITZACIÓ HORIZONTAL

0.- ELEMENTS QUE CONTEMPLA EL PLEC

BBA1M200, BBA15100.

1.- DEFINICIÓ I CARACTERÍSTIQUES DELS ELEMENTS

Materials per a aplicació directa sobre la calçada d'una marca o sistema de senyalització vial horitzontal.

S'han considerat els materials següents:

- Materials base:
 - Pintures acríliques, acríliques en base aigua i alcídiques
 - Termoplàstics
 - Plàstics en fred
- Materials de post-barrejat:
 - Microesferes de vidre

PINTURES, TERMOPLÀSTICS I PLÀSTICS EN FRED:

Pintura: producte líquid que conté lligants, pigments, estenedors, dissolvents i additius. Es subministra en forma mono o multicomponent. Quan s'aplica, es forma una pel·lícula cohesionada a través d'un procés d'evaporació del dissolvent i/o un procés químic.

Termoplàstics: producte de marcatge, lliure de dissolvents, que es subministra en forma de bloc, gransa o pols. S'escalfa fins a fondre's i, en aquest moment, s'aplica. La pel·lícula cohesionada es forma mitjançant refredament.

Plàstics en fred: Producte viscos que es subministra en dos components o en forma multicomponent (almenys un component principal i un enduridor) i lliure de dissolvents. La pel·lícula cohesionada es forma mitjançant reacció química després de barrejar els components.

El fabricant ha de declarar, per a cada material base especificat, les següents característiques d'identificació definides a les normes UNE-EN 12802 i UNE-EN 1871, assajades segons la norma corresponent:

- Densitat, segons UNE-EN ISO 2811-1: pintures, termoplàstics i plàstics en fred
- Color, segons UNE-EN 1871: pintures, termoplàstics i plàstics en fred
- Factor de luminància, segons UNE-EN 1871: pintures, termoplàstics i plàstics en fred
- Poder de cobertura, segons UNE-EN ISO 2814: pintures
- Contingut en sòlids, segons UNE-EN 12802: pintures
- Contingut en lligant, segons UNE-EN 12802: pintures, termoplàstics i plàstics en fred
- Contingut en dissolvents, segons UNE-EN 12802: pintures
- Viscositat, segons UNE-EN 12802: pintures
- Contingut en cendres, segons UNE-EN 12802: pintures, termoplàstics i plàstics en fred
- Contingut en microesferes de vidre, segons UNE-EN 12802: termoplàstics i plàstics en fred

Les pintures, termoplàstics i plàstics en fred de color blanc per a ús en marques vials de carreteres, han de complir els requisits per a les característiques físiques, assajats segons la norma corresponent:

- Color, segons UNE-EN 1871: complirà els valors de la taula 700.2.a del PG 3 vigent
- Factor de luminància, segons UNE-EN 1871:
 - Pintures: classe LF7
 - Termoplàstics i plàstics en fred: classe LF6
- Estabilitat a l'emmagatzematge, segons UNE-EN 1871:
 - Pintures: >= 4
- Envel·liment artificial accelerat, segons UNE-EN 1871:
 - Color: complirà els valors de la taula 700.2.a del PG 3 vigent
 - Factor de luminància: classe UV1



- Resistència al sagnat, segons UNE-EN 1871:
 - Pintures: classe BR2 (exigible en aplicacions directes sobre paviment bituminós)
- Resistència als àlcalis, segons UNE-EN 1871: passa (exigible en aplicacions directes sobre paviments de formigó)
- Punt de reblaniment, segons UNE-EN 1871:
 - Termoplàstics: classe \geq SP3
- Estabilitat a la calor (UNE-EN 1871):
 - Termoplàstics: color com a la taula 700.2.a del PG 3 vigent i classe UV2 per al factor de luminància.

MICROESFERES DE VIDRE:

Partícules de vidre transparents i esfèriques que, mitjançant la retrorreflexió dels feixos de llum incidents dels llums d'un vehicle cap al seu conductor proporciona visibilitat nocturna a les marques vials. Les característiques següents han de complir amb els valors declarats pel fabricant, assajats segons la norma corresponent, dins del límit de tolerància indicat, en el seu cas.

- Índex de refracció, segons UNE-EN 1423: expressat com a classe
 - Classe A: \geq 1,5
 - Classe B: \geq 1,7
 - Classe C: \geq 1,9
- Percentatge ponderat màxim de microesferes de vidre defectuoses, segons UNE-EN 1423: expressat com passa/no passa.
 - Microesferes de vidre defectuoses: \leq 20%
 - Grans i partícules estranyes: \leq 3%
 - Avaluant per separat les microesferes de diàmetre < 1 mm i les de diàmetre igual ≥ 1 mm.
- Granulometria, segons UNE-EN 1423: expressada com a descripció tamís a tamís. Es determina mitjançant l'ús de tamisos seleccionats, d'acord amb les següents regles.

Tamís (ISO 565 R 40/3)	Massa retinguda acumulada (% en pes)
Superior de seguretat	0 a 2
Superior nominal	0 a 10
Intermedis	N1 a N2 (*)
Inferior nominal	95 a 100

* N2-N1 \leq 40

- Substàncies perilloses, segons UNE-EN 1423: expressada com a classe per a cadascuna de les substàncies perilloses (Arsènic, Plom i Antimoni).
 - Classe 0: valor no requerit
 - Classe 1: \leq 200 ppm (mg/kg)
- Resistència als agents químics; aigua, àcid clorhídric, clorur càlcic i sulfur sòdic, segons UNE-EN 1423: expressada com passa/no passa. Les microesferes de vidre no han de presentar cap alteració superficial (superfície blanquinosa i sense brillantor) quan entren en contacte amb l'aigua o els agents químics citats anteriorment.

2.- CONDICIONS DE SUBMINISTRAMENT I EMMAGATZEMATGE

PINTURA, TERMOPLÀSTICS I PLÀSTICS EN FRED:

Subministrament: En envàs hermètic que conservi les propietats de la pintura.

Emmagatzematge: L'envàs s'ha de col·locar en posició invertida, en llocs ventilats i no exposats al sol. No s'han d'emmagatzemar envasos que hagin estat oberts més de 18 h.

MICROESFERES DE VIDRE:

Subministrament: En envàs tancat.

Emmagatzematge: En el seu envàs d'origen, sense que s'alterin les seves condicions.

3.- UNITAT I CRITERIS D'AMIDAMENT

Unitat d'amidament: la indicada a la descripció de l'element
Criteri d'amidament: quantitat necessària subministrada a l'obra

4.- NORMATIVA DE COMPLIMENT OBLIGATORI

NORMATIVA GENERAL:

* Orden de 6 de febrero de 1976 por la que se aprueba el Pliego de Prescripciones Técnicas Generales para Obras de Carreteras y Puentes (PG-3).

* Orden FOM/2523/2014, de 12 de diciembre, por la que se actualizan determinados artículos del Pliego de Prescripciones Técnicas Generales para Obras de Carreteras y Puentes, relativos a materiales básicos, a firmes y pavimentos, y a señalización, balizamiento y sistemas de contención de vehículos (PG-3).

* Orden FOM/510/2018, de 8 de mayo, por la que se modifica la Orden FOM/2523/2014, de 12 de diciembre, por la que se actualizan determinados artículos del Pliego de Prescripciones Técnicas Generales para Obras de Carreteras y Puentes, relativos a materiales básicos, a firmes y pavimentos, y a señalización, balizamiento y sistemas de contención de vehículos (PG-3).

PINTURA, TERMOPLÀSTICS I PLÀSTICS EN FRED:

* UNE-EN 1871:2000 Materiales para señalización vial horizontal. Propiedades físicas.

* UNE-EN 12802:2012 Materiales para señalización vial horizontal. Métodos de laboratorio para la identificación.

MICROESFERES DE VIDRE:

UNE-EN 1423:2013 Materiales para señalización vial horizontal. Materiales de postmezclado. Microesferas de vidrio, áridos antideslizantes y mezclas de ambos.

5.- CONDICIONS DE CONTROL DE RECEPCIÓ

CONTROL DE LA DOCUMENTACIÓ:

L'albarà lliurat per l'administrador ha de contenir la següent informació:

- Nom i direcció de l'empresa subministradora.
- Identificació del fabricant.
- Designació de la marca comercial.
- Quantitat de materials que es subministra.
- Identificació dels lots (referència) de cadascun dels materials subministrats.
- Data de fabricació.

CONTROL DE LA DOCUMENTACIÓ DE LES PINTURES, TERMOPLÀSTICS I PLÀSTICS EN FRED:

El subministrador ha de posar a disposició de la DF la següent documentació que acredita el compliment de les prestacions exigides:



Pintures, termoplàstics i plàstics en fred de color blanc:

- Declaració de prestacions referit al sistema de senyalització vial del qual formi part, incloent la composició i identificació del sistema: material base, materials de pre-mesclat i/o post-mesclat, dosificacions i instruccions d'aplicació, d'acord amb un dels següents procediments:
 - Document d'Idoneïtat Tècnica Europeu (DITE)
 - Avaluació Tècnica Europea (ETE)
- Declaració del fabricant amb les característiques físiques definides per a cada material base a la taula 700.3 del PG 3 vigent.
- Declaració del fabricant amb les característiques d'identificació definides per a cada material base a la taula 700.5 del PG 3 vigent.

Pintures, termoplàstics i plàstics en fred de color vermell i negre:

- Declaració de prestacions en base a l'assaig de durabilitat, segons UNE-EN 13197 realitzat per un laboratori acreditat, que inclourà la identificació del sistema.
- Declaració del fabricant amb les característiques d'identificació que figuren a la taula 700.5 del PG 3 vigent per als colors negre i vermell.

CONDICIONS DE MARCATGE I CONTROL DE LA DOCUMENTACIÓ DE LES MICROESFERES DE VIDRE:

El subministrador ha de posar a disposició de la DF en el cas que aquesta ho sol·liciti, la documentació següent, que acredita el marcatge CE, segons el sistema d'avaluació de conformitat aplicable, d'acord amb el que disposa l'apartat 7.2.1 del CTE:

- Productes per a zones aptes per a la circulació:
 - Sistema 1: Declaració de Prestacions

Cada envàs ha de portar en un lloc visible el marcatge CE de conformitat amb els Reials Decrets 1630/1992 de 29 de desembre i 1328/1995 de 28 de juliol que a més haurà de tenir la següent informació:

- Nom o marca d'identificació del fabricant i direcció registrada
- Les dues últimes xifres de l'any de fabricació del producte

- Número del certificat de conformitat CE
- El número i any d'aquesta norma Europea (UNE-EN 1423)
- Descripció del producte
- El número de lot i massa neta
- La presència eventual de tractaments superficials i la seva finalitat
- Indicacions que permetin identificar les característiques harmonitzades del producte:
 - Índex de refracció
 - Granulometria
 - Resistència a la fragmentació (per a granulats antilliscants)
 - En cas de mescla de microesferes de vidre i granulats antilliscants, les proporcions d'ambdós.

Declaració de prestacions d'acord amb el que estableix l'annex ZA de la norma UNE-EN 1423.

Declaració del fabricant amb les característiques d'identificació que figuren a la norma UNE-EN 12802.

OPERACIONS DE CONTROL PER A PINTURA:

Els punts de control més destacables són els següents:

- Comprovació de la documentació.
- Inspecció visual del subministrament.
- La DF podrà determinar la realització d'assajos d'algunes o totes les característiques especificades a la taula 700.5 del PG 3 vigent.

OPERACIONS DE CONTROL DE LES MICROESFERES DE VIDRE:

Els punts de control més destacables són els següents:

- Comprovació de la documentació.



- Inspecció visual del subministrament.
- Determinació de les següents característiques, segons UNE-EN 1423:
 - Granulometria
 - Índex de refracció
 - Percentatge de microesferes defectuoses
 - Tractament superficial
- La DF podrà determinar la realització dels assajos d'identificació descrits a la norma UNE-EN 12802.

CRITÈRI DE PRESA DE MOSTRES:

Es seguiran els criteris de la DF i els criteris de les normes de procediment indicades a cada assaig.

INTERPRETACIÓ DE RESULTATS I ACTUACIONS EN CAS D'INCOMPLIMENT:

Es rebutjaran els aplecs amb documentació, acreditacions o característiques declarades que no compleixin amb els requisits especificats per a ells, i aquells sobre els s'hagin efectuat assajos d'identificació i no compleixin amb els requisits i toleràncies que estableix la norma UNE-EN 12802.

Els aplecs rebutjats podran presentar-se a una nova inspecció, amb els seus corresponents assajos de control de qualitat, sempre que s'acrediti que s'han eliminat les partides defectuoses o s'han corregit els seus defectes.

BB - MATERIALS PER A PROTECCIONS I SENYALITZACIÓ

BBC - ABALISAMENT

BBC1 - ABALISAMENT DE SEURETAT LABORAL

0.- ELEMENTS QUE CONTEMPLA EL PLEC

BBC1U010.

1.- DEFINICIÓ I CARACTERÍSTIQUES DELS ELEMENTS

Materials per a reforç visual de la senyalització provisional d'obres en carreteres, amb la finalitat que siguin fàcilment perceptibles pels conductors els límits de les obres i els canvis de circulació que aquestes puguin provocar.

S'han considerat els elements següents:

- Con de plàstic reflector
- Tetràpode de plàstic reflector
- Piqueta de jalonament amb peça reflectora
- Cinta d'abalisament reflectora o no
- Garlanda reflectora
- Garlanda lluminosa
- Llum amb làmpada intermitent o llampegant
- Tanca metàl·lica, mòbil
- Barrera de PVC injectat, amb dipòsit d'aigua de llast
- Fita

CARACTERÍSTIQUES GENERALS:

El material ha de ser resistent als cops i a les condicions ambientals desfavorables. Les dimensions del senyal i les característiques colorimètriques i fotomètriques han de garantir la bona visibilitat i comprensió. La part reflectora ha de ser capaç de reflectir la major part de llum incident.

CON I TETRÀPODE DE PLÀSTIC:

Han de tenir una o dues bandes reflectants d'alta intensitat, unides al plàstic. Ha de tenir una base de dimensions suficients per garantir l'estabilitat del con i la seva col·locació en posició vertical.

LLUMS:

Ha de disposar d'un interruptor per activar o desactivar el seu funcionament. Les bateries han d'estar allotjades en un departament estanc. L'allotjament de les bateries i de la làmpada, han de ser fàcilment accessible per a permetre el seu recanvi. La llum emesa pel senyal ha de produir un contrast lluminós adequat a l'entorn a on va destinada, en funció de les condicions d'us previstes. La intensitat ha de garantir la seva percepció inclús en condicions climàtiques desfavorables (pluja, boira, etc.), sense produir enlluernaments. Els lents han de ser resistents als cops.

PIQUETA:

La peça reflectora ha d'estar sòlidament unida al pal de suport. L'extrem del suport ha de permetre la seva fixació per clavament.

CINTA:

Ha de ser autoadhesiva. La qualitat de l'adhesiu ha de garantir el nivell de fixació suficient sobre el suport a la que va destinada. La superfície ha de ser llisa i uniforme, sense defectes que puguin perjudicar la percepció de la senyal. El color ha de contrastar amb el color del suport al que va destinat.

GARNALDA:

Ha d'estar formada per plaques de xapa amb bandes reflectores, unides entre elles per una corda. La superfície de les plaques ha de ser llisa i uniforme, sense defectes que puguin perjudicar la percepció de la senyal. La distància entre plaques ha de ser regular. La corda no ha de tenir defectes que puguin perjudicar la subjecció de les plaques.



TANCA MOBIL METAL.LICA

Tanca mòbil d'acer galvanitzat formada per bastidor i malla electrosoldada.

Ha de tenir la superfície llisa i uniforme.

No ha de tenir cops, porus ni d'altres deformacions o defectes superficials que puguin perjudicar el seu funcionament correcte.

La malla ha d'estar fixada al bastidor i sense guerxaments.

Els perfils i la malla han de ser d'acer galvanitzat en calent per un procés d'immersió continua.

El recobriments de zinc ha de ser homogeni i continu a tota la superfície. No ha de tenir esquerdes, exfoliacions ni despreniments del recobriments.

Protecció de la galvanització: >= 385 g/m2

Protecció de la galvanització a les soldadures: >= 345 g/m2

Puresa del zinc: >= 98,5%

Toleràncies:

- Rectitud d'arestes: ± 2 mm/m
- Planor: ± 1 mm/m
- Angles: ± 1 mm

BARRERA DE PVC:

Ha de tenir una base de dimensions suficients per garantir l'estabilitat dels elements que formen la barrera i la seva col·locació en posició vertical.

2.- CONDICIONS DE SUBMINISTRAMENT I EMMAGATZEMATGE

CON, TETRÀPODE, PIQUETA, GARLANDA, FITA:

Subministrant: Embalat, de manera que no s'alterin les seves característiques.

Emmagatzematge: En el propi embalatge, de manera que no s'alterin les seves característiques.

LLUMS:

Subministrant: Empaquetats en caixes, de manera que no s'alterin les seves característiques. A l'exterior hi ha d'haver el nombre d'unitats que conté.

Ha d'anar acompanyat amb les instruccions d'utilització i manteniment.

Emmagatzematge: En el propi embalatge, de manera que no s'alterin les seves característiques.

TANCA MOBIL METAL.LICA

Subministrant: Amb els elements que calguin per tal d'assegurar el seu escairat, rectitud i planor.

Emmagatzematge: Protegit de les pluges, els focus d'humitat i les zones on pugui rebre impactes. No ha d'estar en contacte amb el terra.

3.- UNITAT I CRITERIS D'AMIDAMENT

Unitat d'amidament: la indicada a la descripció de l'element

Criteri d'amidament: quantitat necessària subministrada a l'obra

4.- NORMATIVA DE COMPLIMENT OBLIGATORI

* Orden de 31 de agosto de 1987 sobre señalización, balizamiento, defensa, limpieza y terminación de obras fijas en vías fuera de poblado.

* UNE-EN 12352:2000 Equipamiento de regulación del tráfico. Dispositivos luminosos de advertencia de peligro y balizamiento.

BB - MATERIALS PER A PROTECCIONS I SENYALITZACIÓ

BBM - MATERIALS PER A PROTECCIONS DE VIALITAT

BBM1 - SENYALS

0.- ELEMENTS QUE CONTEMPLA EL PLEC

BBM1EB11, BBM11102, BBM12502, BBM13602, BBM1U030, BBM1EB12.

1.- DEFINICIÓ I CARACTERÍSTIQUES DELS ELEMENTS

Elements per a col·locar verticalment, destinats a informar i ordenar la circulació en vies utilitzades per vehicles i/o vianants.

S'han considerat els elements següents:

- Senyals de contingut fix, aquelles que tenen un contingut preestablert pel "Catálogo de señales verticales de circulación" publicat per la Direcció General de Carreteras; únicament varien la mida i els números que inclouen en alguns casos.
- Panells complementaris, aquells que acompanyen a les senyals verticals de contingut fix i acoten la seva prescripció.

S'han considerat els materials següents:

- Alumini anoditzat.
- Acer galvanitzat

S'han considerat els acabats següents:

- Amb pintura no reflectora
- Amb làmina retroreflectant.

CARACTERÍSTIQUES GENERALS:

La placa senyal ha d'estar formada per l'estampació d'una planxa, d'alumini anoditzat o d'acer galvanitzat, amb els elements de reforç i ancoratge necessaris per als seu ancoratge i recoberta amb l'acabat que li sigui propi, pintura no reflectora, o làmina retroreflectant.

La utilització de materials d'una altra naturalesa haurà de ser aprovada per la DF.

La superfície metàl·lica ha de ser neta, llisa, sense porus, sense corrosió i resistent a la intempèrie.

No ha de tenir ratllades, bonys ni d'altres defectes superficials.

El substrat de les senyals i cartells verticals de circulació compliran amb les indicacions de la norma UNE-EN 12899-1.

No s'admetran les següents classes (d'acord amb la UNE-EN 12899-1):

- P1 per a la perforació de la cara de la senyal (cara de la senyal amb perforacions a la seva superfície a una distància no inferior a cent cinquanta mil·límetres (150 mm)).
- E1 per a les vores de la placa de la senyal (les vores de la senyal no estan protegides, el substrat es una placa plana).
- SP0 per a la protecció de la superfície de la placa de la senyal (sense cap protecció de la superfície de la senyal front a la corrosió).

Tindran les dimensions, colors i composició indicades a la DT, d'acord amb el Capítol VI/Secció 4ª, del "Reglamento General de Circulación", així com la vigent Norma 8.1-IC "Señalización vertical" de la Instrucció de Carreteras.

Les estructures i elements d'acer han de ser conformes a la Norma EN 1993-1-1.

Les estructures i elements d'alumini han de ser conformes a la Norma EN 1999-1-1.

Les característiques de les senyals i cartells han de ser les especificades a la Taula /01.1 del PG 3/75 MOD 11-OM.

No s'admetrà la utilització de les classes següents:

- Pressió de vent: Classe WL2
- Pressió deguda a la neu: Classe DSL0
- Carregues puntuals: Classe PLO



- Deformació temporal màxima a flexió: Classe TDB4
- Deformació temporal màxima a torsió: Classe TDT0

Només s'admetran les senyals i cartells verticals de circulació per als que els coeficients parcials de seguretat per a les càrregues utilitzades siguin de la classe PAF2.

ACABAT AMB LÀMINA RETRORREFLECTANT:

Els materials retrorreflectants constituïts per microesferes de classe RA1 i classe RA2, han de ser conformes amb les característiques visuals (coordenades cromàtiques, factor de luminància, coeficient de retrorreflexió, durabilitat) i de resistència a la caiguda d'una massa, de la norma UNE-EN 12899-1.

Els materials microprismàtics de classe RA1, RA2 y RA3 compliran les característiques de les normes UNE-EN 12899-1 i UNE 135340.

ACABAT AMB PINTURA NO RETRORREFLECTANT:

Ha de estar exempta de corrosió, i no tenir defectes que impedeixin la seva visibilitat o identificació correctes, com ara bonys, etc.

La pel·lícula seca de pintura ha de tenir un aspecte uniforme, brillant, sense grans o qualsevol altra imperfecció superficial

Els colors han d'estar dins dels límits cromàtics i de factor de luminància especificats a la norma UNE 135331

Brillantor especular a 60°C: > 50%

Adherència (assaig 4.4): ≤ 1, No han d'aparèixer dents de serra

Resistència a l'impacte (assaig 4.5): Sense trencament

Resistència a la immersió en aigua (assaig 4.6):

- Immediatament després de l'assaig : Sense ampolles, arrugues ni reblaniments
- A les 24 hores: Brillantor especular ≥ 90% brillantor abans d'assaig

Resistència a la boira salina: Ha de complir especificacions art.3.7

Resistència a la calor i al fred (assaig 4.8 i 4.9):

- No hi ha d'haver ampolles, pèrdua d'adherència o defectes apreciables

Envelliment artificial: Ha de complir les condicions art. 3.9.

Envelliment natural: Ha de complir les condicions de l'article 3.10

Tots aquests valors s'han de comprovar d'acord amb l'UNE 135331.

2.- CONDICIONS DE SUBMINISTRAMENT I EMMAGATZEMATGE

Subministrament: Embalades individualment o agrupades en embalatge rígid de fusta o metàl·lic. A l'exterior ha de figurar el símbol de les plaques i el nombre d'unitats.

Emmagatzematge: Assentades en horitzontal en llocs secs, ventilats i sense contacte directe amb el terra.

3.- UNITAT I CRITERIS D'AMIDAMENT

Unitat d'amidament: la indicada a la descripció de l'element

Criteri d'amidament: quantitat necessària subministrada a l'obra

4.- NORMATIVA DE COMPLIMENT OBLIGATORI

NORMATIVA GENERAL:

* Orden de 6 de febrero de 1976 por la que se aprueba el Pliego de Prescripciones Técnicas Generales para Obras de Carreteras y Puentes (PG-3).

* Orden FOM/2523/2014, de 12 de diciembre, por la que se actualizan determinados artículos del Pliego de Prescripciones Técnicas Generales para Obras de Carreteras y Puentes, relativos a materiales básicos, a firmes y pavimentos, y a señalización, balizamiento y sistemas de contención de vehículos (PG-3).

* Orden FOM/534/2014, de 20 de marzo, por la que se aprueba la norma 8.1-IC señalización vertical de la Instrucción de Carreteras.

* UNE-EN 12899-1:2009 Señales verticales fijas de circulación. Parte 1: Señales fijas.

* UNE 135331:2011 Señalización vertical. Señales metálicas permanentes. Zona no

retroreflectante. Pinturas. Características y métodos de ensayo.

5.- CONDICIONS DE CONTROL DE RECEPCIÓ

CONDICIONS DE MARCATGE I CONTROL DE LA DOCUMENTACIÓ:

El fabricant ha de facilitar la informació del producte. Quan la mateixa no es pugui marcar sobre el producte, ha d'estar a la documentació que l'acompanyi. En aquest cas el producte ha de tenir un codi d'identificació.

Tots els productes y components de les senyals verticals fixes de circulació estaran marcats al se revers de forma clara i duradora amb la següent informació:

- Símbol del marcatge CE
- Número de identificació del organisme de certificació
- Nom o marca distintiva de identificació i adreça registrada del fabricant
- Els 2 últims díigits del any en que es va fixar el marcat
- Número de certificat de conformitat CE o del certificat de control de producció a fàbrica si procedeix
- Referència a la norma europea: EN 12899-1:2007
- Descripció del producte: nom genèric, material, dimensions i us previst
- Informació sobre aquelles característiques essencials que procedeixin recollides a les taules ZA.1 a ZA.6 de la norma EN 12899-1:2007, indicades segons l'apartat ZA.3 de la mateixa norma.

-

El fabricant o subministrador ha de facilitar la informació següent:

- Instruccions de muntatge i instal·lació de la senyal
- Dades sobre qualsevol limitació de la ubicació de la senyal
- Instruccions d'us i manteniment i neteja de la senyal, incloses les instruccions per al canvi de làmpades si fos el cas



El fabricant facilitarà a la DO, amb cada subministrament, un albarà amb documentació annexa que contingui, entre altres, les següents dades:

- Nom i adreça de la empresa subministradora
- Data de subministrament
- Identificació de la fàbrica que ha produït el material
- Identificació del vehicle que el transporta
- Quantitat subministrada i designació de la marca comercial

OPERACIONS DE CONTROL:

La DO podrà comprovar sobre una mostra representativa dels materials subministrats, que la marca, referència i característiques dels mateixos es corresponen amb la declarada a la documentació que els acompanya, en especial les dimensions de les senyals i cartells verticals, així com la retrorreflexió del material.

CRITERIS DE PRESA DE MOSTRES:

La presa de mostres, es realitzarà d'acord a les indicacions de l'Orden FOM/2523/2014.

INTERPRETACIÓ DE RESULTATS I ACTUACIONS EN CAS D'INCOMPLIMENT:

No s'utilitzaran materials que no arribin acompanyats del corresponent certificat de qualitat del fabricant, d'acord a les especificacions del plec.

Els assaigs d'identificació han de resultar conformes a les especificacions. En cas d'incompliment, es repetirà l'assaig corresponent sobre les mostres reservades, acceptant-ne el subministrament si els dos resultats són satisfactoris.

Es considera unitat defectuosa aquella que presenta algun incompliment en les operacions de control definides.

BB - MATERIALS PER A PROTECCIONS I SENYALITZACIÓ

BBM - MATERIALS PER A PROTECCIONS DE VIALITAT

BBMZ - MATERIALS AUXILIARS PER A PROTECCIONS DE VIALITAT

0.- ELEMENTS QUE CONTEMPLA EL PLEC

BBMZ2610,BBMZ1B20.

1.- DEFINICIÓ I CARACTERÍSTIQUES DELS ELEMENTS

Materials auxiliars per a proteccions de vialitat.

S'han considerat els elements següents:

- Suport de perfil en C i tubular per a barreres de seguretat flexibles
- Suport de tub d'acer laminat i galvanitzat per a suport de senyalització
- Accessoris o peces especials per a barreres de seguretat flexibles
 - Separador per a barrera metàl·lica simple
 - Separador per a barrera metàl·lica doble
 - Connector de suport tubular
 - Terminal en forma de cua de peix amb extrem pla per a barreres de seguretat
 - Peça per a subjecció del sistema de protecció de motociclistes
 - Peça angular per a extrem de barrera metàl·lica
 - Topall final per a barrera metàl·lica simple
- Part proporcional d'elements de fixació per a barreres de seguretat

SUPORTS PER A BARRERES DE SEGURETAT FLEXIBLES:

Element que suporta la barrera i que s'insereix en el terreny.

Fabricat amb acer tipus S235JR segons UNE-EN 10025.

Amb aptitud química a la galvanització: contingut de silici i fòsfor limitats ($Si \leq 0,03\%$ i $Si+2,5P \leq 0,09\%$)

L'acer estarà protegit contra la corrosió mitjançant galvanitzat en calent segons UNE-EN ISO 1461.

La qualitat del zinc utilitzat en la galvanització estarà d'acord amb l'UNE-EN 1179.

Gruix del recobriments galvanitzat (UNE-EN ISO 1461): ≥ 70 micres

Massa del recobriments galvanitzat (UNE-EN ISO 1461): ≥ 505 g/m²

No ha de tenir bonys, punts d'oxidació ni desperfectes en la seva superfície.

El recobriments dels elements ha de ser llis, homogeni i sense discontinuïtats a la capa de zinc.

No ha de tenir taques, inclusions de flux, cendres o clapes.

No ha de tenir exfoliacions visibles ni bombolles, ratlles, picadures o punts sense galvanitzar.

Dimensions i toleràncies de suports tipus C: UNE 135122.

Dimensions i toleràncies de suports tubulars: UNE 135123.

Gruix nominal suport tipus C: 4 mm

Gruix nominal suport tubular: 3 mm

SUPORTS DE SENYALITZACIÓ:

Perfil de secció tancada, no massissa, d'acer laminat i galvanitzat en calent, per al suport de senyalització vertical.

Per a senyals de circulació, els suports compliran les condicions de la UNE 135312, UNE 135314.

Tipus d'acer: AP 11 (UNE 36093)

L'acer estarà protegit contra la corrosió mitjançant galvanitzat en calent segons UNE-EN ISO 1461.

Gruix del recobriments galvanitzat (UNE-EN ISO 1461): ≥ 70 micres

Massa del recobriments galvanitzat (UNE-EN ISO 1461): ≥ 505 g/m²

No ha de tenir bonys, punts d'oxidació ni desperfectes en la seva superfície.

El recobriments dels elements ha de ser llis, homogeni i sense discontinuïtats a la capa de zinc.

No ha de tenir taques, inclusions de flux, cendres o clapes.



No ha de tenir exfoliacions visibles ni bombolles, ratlles, picadures o punts sense galvanitzar.

L'alçària del suport ha de ser l'especificada al projecte.

Doblegament (UNE 7472): Ha de complir

Toleràncies:

- Dimensió: $\pm 1\%$ (mínim ± 5 mm)
- Gruix: -10% (toler.+limitada per toler. en massa)
- Massa: $+8\%$; -6%

Allargament fins a la ruptura:

Gruix (mm)	Allargament mínim (%)	
	Longitudinal	Transversal
≤ 40	26	24
> 40	25	23
≤ 65		

ACCESSORIS O PECES ESPECIALS PER A BARRERES DE SEGURETAT FLEXIBLES:

Accessori necessari per a la instal·lació de les barreres, així com per a assegurar el seu correcte funcionament.

Fabricat amb acer tipus S235JR segons UNE-EN 10025.

Amb aptitud química a la galvanització: contingut de silici i fòsfor limitats ($Si \leq 0,03\%$ i $Si+2,5P \leq 0,09\%$)

L'acer estarà protegit contra la corrosió mitjançant galvanitzat en calent segons UNE-EN ISO 1461.

La qualitat del zinc utilitzat en la galvanització estarà d'acord amb l'UNE-EN 1179.

Gruix del recobriments galvanitzat (UNE-EN ISO 1461): ≥ 70 micres

Massa del recobriments galvanitzat (UNE-EN ISO 1461): ≥ 505 g/m²

No ha de tenir bonys, punts d'oxidació ni desperfectes en la seva superfície.

El recobriments dels elements ha de ser llis, homogeni i sense discontinuïtats a la capa de zinc.

No ha de tenir taques, inclusions de flux, cendres o clapes.

No ha de tenir exfoliacions visibles ni bombolles, ratlles, picadures o punts sense galvanitzar.

Dimensions i toleràncies de separador, terminal cua de peix, peça angular i topall final : UNE 135122.

Dimensions i toleràncies de connector de suport tubular : UNE 135123.

Gruix nominal: 3 mm

PARTS PROPORCIONALS D'ELEMENTS DE FIXACIÓ PER A BARRERES DE SEGURETAT:

Conjunt d'elements de fixació d'acer, formats per mitjà d'estampació i galvanitzats en calent, necessaris per a la fixació d'un metre de barrera de seguretat.

Compliran les condicions de la norma UNE 135122.

S'utilitzarà acer de tipus S235JR, segons UNE-EN 10025. En elements d'unió (cargols) no definits per cap norma s'utilitzaran acers de característiques similars als normalitzats.

Recobriments galvanitzat en calent segons la norma UNE-EN ISO 10684.

Les superfícies han de ser llises, sense fissures, rebaves ni d'altres defectes superficials.

Els fils de la rosca dels cargols no han de tenir defecte de material ni emprentes d'eina.

2.- CONDICIONS DE SUBMINISTRAMENT I EMMAGATZEMATGE

SUPORTS PER A BARRERES DE SEGURETAT FLEXIBLES:

Subministrament: Els perfils aniran marcats amb la identificació del fabricant. El marcatge ha de ser llegible a simple vista i indeleble.

Emmagatzematge: En zones a cobert. Si no és possible s'emmagatzemaran amb un pendent mínim

de l'1,5% en el sentit longitudinal del perfil i amb una separació mínima de 4 cm entre els perfils i el terreny.

En cas de subministrar-se paletitzats i plastificats, es retiraran els plàstics.

L'aplec es realitzarà en zones llises, netes i pavimentades.

SUPORTS PER A SENYALITZACIÓ:

Subministrament: Cada element ha de portar gravades les sigles del fabricant i el símbol de designació de l'acer.

Emmagatzematge: En llocs secs i ventilats sense contacte directe amb el terra.

ACCESSORIS PER A BARRERES DE SEGURETAT FLEXIBLES:

Subministrament: Marcats amb la identificació del fabricant. El marcatge ha de ser llegible a simple vista i indeleble.

Emmagatzematge: En zones a cobert. En llocs secs i ventilats sense contacte directe amb el terra.

Els paquets han d'anar paletitzats i no s'han d'apilar.

En cas de subministrar-se plastificats, s'han de retirar els plàstics.

L'aplec s'ha de realitzar en zones llises, netes i pavimentades.

PARTS PROPORCIONALS D'ELEMENTS:

Subministrament: Empaquetats en caixes. A l'exterior hi ha d'haver les característiques de l'element de fixació i el nombre d'unitats que conté.

Emmagatzematge: En el propi embalatge, de manera que no s'alterin les seves característiques.

No s'han d'apilar en més de dos alçàries.

En cas de subministrar-se plastificats, s'han de retirar els plàstics.

L'aplec s'ha de realitzar en zones llises, netes i pavimentades.

3.- UNITAT I CRITERIS D'AMIDAMENT

PART PROPORCIONAL D'ELEMENTS DE FIXACIÓ PER A BARRERES DE SEGURETAT:

Unitat d'elements necessaris per a realitzar la unió d'una barrera al tram contigu i al seu suport.

BANDEROLA, PÒRTIC, SUPORT I ACCESSORIS PER A BARRERA FLEXIBLE:

Unitat d'amidament: la indicada a la descripció de l'element

Criteri d'amidament: quantitat necessària subministrada a l'obra

4.- NORMATIVA DE COMPLIMENT OBLIGATORI

NORMATIVA GENERAL:

* Orden de 6 de febrero de 1976 por la que se aprueba el Pliego de Prescripciones Técnicas Generales para Obras de Carreteras y Puentes (PG-3).

* Orden FOM/2523/2014, de 12 de diciembre, por la que se actualizan determinados artículos del Pliego de Prescripciones Técnicas Generales para Obras de Carreteras y Puentes, relativos a materiales básicos, a firmes y pavimentos, y a señalización, balizamiento y sistemas de contención de vehículos (PG-3).

SUPORTS DE PERFIL EN C, SEPARADORS, PECES ANGULARS, TOPALLS FINALS, TERMINALS EN FORMA DE CUA DE PEIX I PART PROPORCIONAL D'ELEMENTS DE FIXACIÓ PER A BARRERES DE SEGURETAT FLEXIBLES:

* UNE 135122:2012 Barreras metálicas de seguridad para contención de vehículos. Elementos accesorios de las barreras metálicas. Materiales, geometría, dimensiones y ensayos.

* UNE 135124:2012 Barreras metálicas de seguridad para contención de vehículos. Condiciones de manipulación y almacenamiento. Procedimientos de montaje y metodología de control.

SUPORTS DE PERFIL TUBULAR I CONNECTOR DE SUPORT TUBULAR:

* UNE 135123:2012 Barreras metálicas de seguridad para contención de vehículos. Elementos accesorios de la barrera metálica simple con poste tubular. Materiales, geometría, dimensiones y ensayos.

* UNE 135124:2012 Barreras metálicas de seguridad para contención de vehículos. Condiciones de manipulación y almacenamiento. Procedimientos de montaje y metodología de control.

5.- CONDICIONS DE CONTROL DE RECEPCIÓ

OPERACIONS DE CONTROL:

Els punts de control més destacables són els següents:

- Inspecció visual del material subministrat amb observació de les marques que identifiquen el fabricant, i recepció del corresponent certificat de qualitat on es garanteixen les condicions indicades al plec. Atenció especial a l'aspecte superficial del galvanitzat.

OPERACIONS DE CONTROL EN SUPORTS PER A BARRERES DE SEGURETAT:

Els punts de control més destacables són els següents:

- Cada 256 m de barrera de seguretat es realitzaran les següents comprovacions:
 - Determinació de la massa per unitat de superfície d'una pel·lícula de galvanitzat segons la norma UNE-EN ISO 1461.
 - Comprovació del recobriments: assaigs d'adherència i massa del recobriments (mètodes no destructius) (assaigs conforme UNE-EN ISO 1461)
 - Comprovació de les característiques geomètriques dels suports.
- Cada 2000 kg, o fracció, de suports de les mateixes característiques (lot de control), es realitzaran els següents assaigs:
 - Característiques mecàniques: resistència a tracció, límit elàstic i allargament de ruptura (UNE-EN 10025).

En cas que el material disposi de la Marca AENOR, o una altra legalment reconeguda a un país de l'UE, s'ha de poder prescindir dels assaigs de control de recepció. La DF ha de sol·licitar, en aquest cas, els resultats dels assaigs corresponents al subministrament rebut, segons control de producció establert a la marca de qualitat del producte.

OPERACIONS DE CONTROL EN SUPORTS PER A SENYALITZACIÓ:

Els punts de control més destacables són els següents:

- Cada 100 m de suports utilitzats a l'obra, es realitzaran les següents comprovacions:

- Determinació de la massa per unitat de superfície d'una pel·lícula de galvanitzat segons la norma UNE-EN ISO 1461.

- Comprovació del recobriments: assaigs d'adherència i massa del recobriments (mètodes no destructius) (assaigs conforme UNE-EN ISO 1461)

- Comprovació de les característiques geomètriques dels suports.

CRITERIS DE PRESA DE MOSTRES:

S'han de seguir les instruccions de la DF i els criteris de les normes de procediment indicades en cada assaig.

INTERPRETACIÓ DE RESULTATS I ACTUACIONS EN CAS D'INCOMPLIMENT:

No s'acceptarà l'ús de materials que no arribin acompanyats del corresponent certificat de qualitat del fabricant.

Els resultats dels assaigs d'identificació compliran les condicions del plec. En cas d'incompliment en una comprovació, es repetirà l'assaig sobre dues mostres més del mateix lot, acceptant-ne el conjunt, quan aquests resultin satisfactoris.

BD - MATERIALS PER A EVACUACIÓ, CANALITZACIÓ I VENTILACIÓ ESTÀTICA

BD5 - MATERIALS PER A DRENATGES

BD5A - TUBS DE PVC PER A DRENATGES

0.- ELEMENTS QUE CONTEMPLA EL PLEC

BD5A2600.

1.- DEFINICIÓ I CARACTERÍSTIQUES DELS ELEMENTS

Tub ranurat de PVC no plastificat, injectat, per a la recollida i el desguàs d'aigües subterrànies.

S'han considerat els tipus següents:

- Tub de volta
- Tub circular

CARACTERÍSTIQUES GENERALS:



Tant el tub com les peces especials han de tenir els seus extrems acabats en un tall perpendicular a l'eix i les embocadures necessàries per a la seva unió per encolat o junta elàstica.

No ha de tenir rebaves, esquerdes, grans o d'altres defectes superficials.

Ha de tenir un color uniforme a tota la superfície.

La superfície interior ha de ser llisa i regular.

Pes específic (UNE 53-020) (P): $13,5 \text{ kN/m}^3 < P < 14,6 \text{ kN/m}^3$

Temperatura de reblaniment Vicat (UNE 53-118): $\geq 79^\circ\text{C}$

Resistència al xoc tèrmic (UNE 53114-2): Ha de complir

Coefficient de dilatació lineal a 0°C (UNE 53126): $\leq 8 \cdot 10^{-5} \geq P \geq 6 \cdot 10^{-5} (1/^\circ\text{C})$

Resistència a tracció simple (UNE EN 1452-2): $\geq 500 \text{ kg/cm}^2$

Allargament fins al trencament (UNE EN 1452-2): $\geq 80\%$

Absorció d'aigua (UNE EN 1452-2): $\leq 4 \text{ mg/cm}^2$

Opacitat (UNE EN ISO 13468-1): $0,2\%$

Superfície drenant: $\geq 90 \text{ cm}^2/\text{m}$; $\geq 3\%$ Superfície lateral

Toleràncies:

- Diàmetre exterior: $+ 2 \text{ mm}$, $- 0 \text{ mm}$

- Gruix a qualsevol punt: $+ 0,3 \text{ mm}$, $- 0 \text{ mm}$

TUB CIRCULAR:

Els tubs han de ser ranurats i rígids, formats enrotllant una banda nervada amb les vores conformades, i amb unió de la banda per soldadura química.

La cara interior del tub ha de ser llisa, mentre que l'exterior del tub ha de ser nervada.

Els nervis han de tenir forma de "T".

El tub ha de resistir sense deformacions les càrregues interiors i exteriors que rebrà quan estigui en servei.

Qualitat (UNE 53331 / ASTM D 1784): "D"

TUB DE VOLTA:

Els tubs han de ser ranurats de PVC no plastificat, injectat, per a la recollida i el desguàs d'aigües subterrànies.

El tub ha de disposar, en la part inferior, d'una zona sense ranures per a la recollida i conducció de l'aigua, de forma trapezoidal.

Característiques del tub:

Diàmetre (mm)	Gruix (mm)	Superfície filtrant (cm ² /m)	Capacitat de filtració (l s/m)
90	$\geq 0,8$	≥ 65	$\geq 1,5$
110	$\geq 1,0$	≥ 75	$\geq 2,8$
160	$\geq 1,2$	≥ 100	$\geq 5,2$

2.- CONDICIONS DE SUBMINISTRAMENT I EMMAGATZEMATGE

Emmagatzematge: Assentats horitzontalment sobre superfícies planes i a la vora de la rasa per tal d'evitar manipulacions.

3.- UNITAT I CRITERIS D'AMIDAMENT

Unitat d'amidament: la indicada a la descripció de l'element

Criteri d'amidament: quantitat necessària subministrada a l'obra

4.- NORMATIVA DE COMPLIMENT OBLIGATORI

No hi ha normativa de compliment obligatori.

5.- CONDICIONS DE CONTROL DE RECEPCIÓ

CONDICIONS DE MARCATGE I CONTROL DE LA DOCUMENTACIÓ:

A cada tub i peça especial o a l'albarà de lliurament han de constar-hi les dades següents:

- Nom del fabricant o marca comercial
- Diàmetre nominal i gruix
- Sigles PVC
- Data de fabricació
- Marca d'identificació dels controls a què ha estat sotmès el lot

OPERACIONS DE CONTROL:

Els punts de control més destacables són els següents:

- En cada subministrament:
 - Inspecció visual de l'aspecte general dels tubs i peces per a junts.
 - Comprovació de les dades de subministrament exigides (albarà o etiqueta).
 - Recepció del certificat de qualitat del fabricant, d'acord a les condicions del plec.
 - Comprovació de l'estanquitat del tub.
 - Comprovació dimensional sobre un 10% de les peces rebudes (tubs i unions). Per a cada peça es realitzaran:
 - 5 determinacions del diàmetre interior.
 - 5 determinacions de la longitud.
 - Desviació màxima respecte la generatriu.
 - 5 determinacions del gruix.
- Per a cada subministrador diferent de tubs, es realitzaran els següents assaigs:
 - Resistència a la tracció simple i allargament fins a trencament (UNE EN 1452-2)



- Temperatura de reblaniment Vicat (UNE EN ISO 306)
- Resistència a l'aixafament (ASTM C.497), per a cada diàmetre diferent.

En cas que el material disposi de la Marca AENOR, o una altra legalment reconeguda a un país de l'UE, s'ha de poder prescindir dels assaigs de control de recepció. La DF ha de sol·licitar, en aquest cas, els resultats dels assaigs corresponents al subministrament rebut, segons control de producció establert a la marca de qualitat del producte.

CRITERIS DE PRESA DE MOSTRES:

S'han de seguir les instruccions de la DF i els criteris de les normes de procediment indicades en cada assaig.

INTERPRETACIÓ DE RESULTATS I ACTUACIONS EN CAS D'INCOMPLIMENT:

No s'acceptaran materials que no arribin a l'obra correctament referenciats i acompanyats del corresponent certificat de qualitat del fabricant.

Les peces que hagin sofert danys durant el transport o que presentin defectes, seran rebutjades a l'instant.

Es rebutjaran les peces que no superin les condicions de la inspecció visual o les comprovacions geomètriques. En aquest darrer cas, s'incrementarà el control, en primer lloc, fins el 20% de les peces rebudes, i si es continuen observant irregularitats, fins el 100% del subministrament.

En cas d'incompliment en els assaigs de resistència i d'estanquitat, es repetirà el control sobre dues peces més del mateix lot, acceptant-se el conjunt quan els nous resultats siguin conformes a les especificacions. Si també falla una d'aquestes proves, es rebutjarà el lot assajat.

BD - MATERIALS PER A EVACUACIÓ, CANALITZACIÓ I VENTILACIÓ ESTÀTICA

BD5 - MATERIALS PER A DRENATGES

BD5H - CANALS DE FORMIGÓ DE POLÍMERS PER A DRENATGES

0.- ELEMENTS QUE CONTEMPLA EL PLEC

BD5H3183.

1.- DEFINICIÓ I CARACTERÍSTIQUES DELS ELEMENTS

Elements prefabricats de formigó amb additius per a la formació de canals de recollida d'aigua als paviments, per a zones de circulació utilitzades per vianants o vehicles, amb la part proporcional d'accessoris extrems i de connexió a la xarxa de sanejament i la reixa o tapa superior.

S'han considerat els següents elements de cobriment de la canal:

- Reixa de fosa
- Reixa d'acer inoxidable
- Reixa d'acer galvanitzat
- Reixa de polipropilè
- Reixa de formigó polímer
- Tapa de formigó amb ranures laterals

S'han considerat els següents tipus de canal:

- Sense pendent
- Amb pendent continua

CARACTERÍSTIQUES GENERALS:

El cos de la canal ha d'estar fet de formigó armat amb polímers o fibra de vidre, obtingut per un procés d'emmotllament i curat del formigó.

No ha de tenir esquerdes, deformacions, balcaments ni escrostonaments a les arestes.

Les canals han de tenir una amplada interior constant.

Les canals sense pendent han de tenir l'alçada interior constant, i les canals amb pendent han de tenir un increment de l'alçada interior constant.

Els extrems de les peces de la canal han d'acabar amb un tall perpendicular a l'eix, amb un encaix encadellat.

Les canals amb pendent han de disposar de peces de diferent alçada, modulades per tal que permetin fer una canal amb pendent interior uniforme, amb la cara superior horitzontal.

La superfície interior ha de ser regular i llisa. S'admeten petites irregularitats locals que no disminueixin la qualitat de la peça, ni la capacitat de desguàs.

La canal ha de tenir un sistema per encaixar les reixes o tapes, que permetin immobilitzar-les.

Les reixetes o tapes han de tenir els encaixos adients perquè una vegada col·locades no es puguin desplaçar lateralment.

S'han de fixar al cos de la canal ja sigui amb algun dispositiu d'enclavament, amb una característica de disseny específica o amb una massa suficient que n'asseguri l'estabilitat.

Han de portar una marca que identifica la classificació segons UNE-EN 1433:

- A 15: zones de vianants
- B 125: voreres, zones de vianants i zones d'estacionament de vehicles
- C 250: vorals i cunetes de carreteres o carrers
- D 400: zones de trànsit en carreteres o aparcament de tot tipus de vehicles
- E 600: zones de trànsit de vehicles pesats
- F 900: zones amb càrregues molt grans

El fabricant ha de garantir que el conjunt de canal i reixa o tapa col·locada compleixen les condicions de l'UNE-EN 1433.

Les reixetes i les tapes han d'estar marcades com a mínim amb la següent informació:

- Referència a la norma EN 1433
- La classe a la que pertanyen
- Nom i/o marca d'identificació del fabricant de la reixeta o tapa
- Nom i/o marca d'identificació del fabricant de la unitat de reixeta
- Data de fabricació
- El símbol normalitzat CE de conformitat amb el que disposen els Reials Decrets 1630/1992 de 29 de desembre i 1328/1995 de 28 de juliol



El cos de la canal ha d'estar estar marcat com a mínim amb la següent informació:

- Referència a la norma EN 1433
- La classe a la que pertany
- Nom i/o marca d'identificació del fabricant
- El tipus de producte (M per a les canals que necessiten suport addicional per a suportar les càrregues verticals i horitzontals, I per a les canals que no necessiten aquest suport)
- Data de fabricació
- Per a canals amb pendent incorporada, la seqüència de cada unitat
- Marcat relatiu a la resistència a la intempèrie
- El símbol normalitzat CE de conformitat amb el que disposen els Reials Decrets 1630/1992 de 29 de desembre i 1328/1995 de 28 de juliol

Toleràncies:

- Llargària interior (L):
 - Per a $L \leq 1\ 000\ \text{mm}$: $\pm 2\ \text{mm}$
 - Per a $1\ 000 < L \leq 4\ 000\ \text{mm}$: $\pm 4\ \text{mm}$
 - Per a $L > 4\ 000\ \text{mm}$: $\pm 5\ \text{mm}$
- Amplària interior (b):
 - Per a $b \leq 500\ \text{mm}$: $\pm 2\ \text{mm}$
 - Per a $500 < b \leq 500\ \text{mm}$: $\pm 3\ \text{mm}$
- Alçària interior (h):
 - Per a $h \leq 200\ \text{mm}$: $\pm 2\ \text{mm}$
 - Per a $h > 200\ \text{mm}$: $\pm 1\%$ amb un màxim de $\pm 3\ \text{mm}$
- Tolerància del desplaçament horitzontal de la reixeta o tapa en el seu allotjament:
 - Obertura neta $\leq 400\ \text{mm}$: $\pm 7\ \text{mm}$
 - Obertura neta $> 400\ \text{mm}$: $\pm 9\ \text{mm}$

2.- CONDICIONS DE SUBMINISTRAMENT I EMMAGATZEMATGE

Subministrament: Protegit de manera que no s'alterin les seves característiques.

El subministrador ha de posar a disposició de la DF en el cas que aquesta ho sol·liciti, la documentació següent, que acredita el marcatge CE, segons el sistema d'avaluació de conformitat aplicable, d'acord amb el que disposa l'apartat 7.2.1 del CTE:

- Productes per a recollida i conducció d'aigües superficials en zones sotmeses a trànsit peatonal i/o de vehicles:
 - Sistema 3: Declaració de Prestacions

A la documentació comercial, el símbol normalitzat CE s'ha d'acompanyar de la següent informació:

- Nom o marca d'identificació i l'adreça social del fabricant
- Els dos últims dígits de l'any en que s'ha fet el marcatge
- Referència a la norma EN 1433
- Descripció del producte: nom genèric, material, dimensions, ús previst i lloc d'instal·lació
- Característiques cobertes per la norma EN 1433
- Capacitat de suport de càrrega (classificació segons la norma EN 1433)
- Estanquitat a l'aigua
- Durabilitat

Emmagatzematge: En llocs protegits del sol, les gelades i els impactes.

3.- UNITAT I CRITERIS D'AMIDAMENT

Unitat d'amidament: la indicada a la descripció de l'element

Criteri d'amidament: quantitat necessària subministrada a l'obra

4.- NORMATIVA DE COMPLIMENT OBLIGATORI

UNE-EN 1433:2003 Canales de desagüe para zonas de circulación utilizadas por peatones y vehículos. Clasificación, requisitos de diseño y de ensayo, marcado y evaluación de la conformidad.

UNE-EN 1433/AC:2004 Canales de desagüe para zonas de circulación utilizadas por peatones y vehículos. Clasificación, requisitos de diseño y de ensayo, marcado y evaluación de la conformidad.

UNE-EN 1433/AC:2004 Canales de desagüe para zonas de circulación utilizadas por peatones y vehículos. Clasificación, requisitos de diseño y de ensayo, marcado y evaluación de la conformidad.

BD - MATERIALS PER A EVACUACIÓ, CANALITZACIÓ I VENTILACIÓ ESTÀTICA

BD5 - MATERIALS PER A DRENATGES

BD5Z - MATERIALS AUXILIARS PER A DRENATGES

0.- ELEMENTS QUE CONTEMPLA EL PLEC

BD5ZUC02.

ARTICLE ÚNIC

Es d'aplicació en aquest capítol els següents documents:

- "Instrucció d'Alcaldia relativa als elements urbans de la Ciutat de Barcelona" Ajuntament de Barcelona, 1 de desembre del 2010

BD - MATERIALS PER A EVACUACIÓ, CANALITZACIÓ I VENTILACIÓ ESTÀTICA

BD7 - TUBS PER A CLAVEGUERES I COL·LECTORS

BD78 - TUBS DE CAMPANA DE FORMIGÓ ARMAT AMB JUNT ELÀSTIC PER A CLAVEGUERES I COL·LECTORS

0.- ELEMENTS QUE CONTEMPLA EL PLEC

BD78S380.



1.- DEFINICIÓ I CARACTERÍSTIQUES DELS ELEMENTS

Tub cilíndric de formigó armat, amb un extrem llis i l'altre en forma de campana, per a una unió encadellada amb anella de goma i, en el seu cas, apta per a esforços de tracció.

CARACTERÍSTIQUES GENERALS:

El tub ha de ser recte.

Ha de tenir una secció circular. L'ovalitat s'ha de mantenir dins dels límits de tolerància del diàmetre i l'excentricitat dins dels límits de tolerància del gruix de la paret.

Els extrems han d'acabar amb un tall perpendicular a l'eix i sense rebaves.

No ha de tenir incrustacions, fissures que travessin la paret, escrostonaments, ni defectes que indiquin imperfeccions del procés d'emmotllament.

La superfície interior ha de ser regular i llisa. Es permeten petites irregularitats locals sempre que no disminueixin les qualitats intrínseques i funcionals dels tubs.

Les característiques dels materials components han d'estar d'acord amb les especificacions de la normativa vigent.

La llargària ha de ser constant i ha de permetre un transport i muntatge fàcils.

TUBS D'ACORD AMB LA NORMATIVA ASTM C 76M:

Els tubs han de complir, segons la norma ASTM C 76M, les proves d'absorció i de permeabilitat.

Totes les proves s'han de fer d'acord amb la norma ASTM C 497M.

Cada tub ha de portar marcades de forma indeleble i ben visible les dades següents:

- Classe de tub i designació
- Data de fabricació
- Nom o marca del fabricant
- Identificació de la planta de producció
- En el cas d'armadura asimètrica, s'ha d'indicar la generatriu que ha d'anar a la part superior.

Resistència a l'aixafament (assaig de les tres arestes segons ASTM C 497 M):

Classe	Resistència mínima a l'aixafament (kg/m)
1	>= 6 x DN (mm)
2	>= 7,5 x DN (mm)
3	>= 10 x DN (mm)
4	>= 15 x DN (mm)
5	>= 17,5 x DN (mm)

Relació aigua-ciment (en pes): <= 0,53

Contingut de ciment: >= 280 kg/m³

Toleràncies:

- Diàmetre interior: - 0 mm, + 3% diàmetre nominal
- Llargària: ± 13 mm
- Llargària de dos costats oposats (DN = Diàmetre nominal en mm):
 - DN < 2200 mm: ± 16 mm
 - DN >= 2200 mm: ± 19 mm
- Rectitud (alineació): ± 10 mm/m

TUBS DE FORMIGÓ ARMAT I FORMIGÓ AMB FIBRES D'ACER D'ACORD AMB NORMA UNE-EN 1916:

El diàmetre màxim per als tubs de formigó de fibres d'acer és de 2000 mm.

Els tubs de secció ovoide seran sempre armats.

Els tubs de formigó armat tindran l'armat mínim que s'indica en UNE-127916 i complirà les característiques que s'indiquen en UNE-EN 1916 i UNE 127916

- Càrrega de fisuració i trencament per a tubs de formigó armat i tubs de formigó amb fibres d'acer d'acord amb taules UNE 127916.

Toleràncies:

Tubs de secció circular:

- Diàmetre interior:

- 150-200-250-300: ±5mm
- 400: ±6mm
- 500: ±8mm
- 600: ±9mm
- 700-800-900-1000: ±10mm
- 1100: ±11mm
- 1200: ±12mm
- 1300-1400: ±14mm
- 1500-1600-1800-2000-2500-3000: ±15mm
- Diferència entre generatrius: UNE 127916
- Gruix parets. Les toleràncies són variables segons el diàmetre nominal UNE 127916.
- Longitud interna del tub:
 - Tubs de diàmetre nominal <1500: ±1%
- Diferència entre generatrius oposades:
 - Tubs de diàmetre < 600mm: 6mm
 - Tubs de diàmetre entre 600 i 2000 mm: 10mm/m i màxim 16mm.

Tubs de secció ovoide:

- Veure UNE 127916

2.- CONDICIONS DE SUBMINISTRAMENT I EMMAGATZEMATGE

CONDICIONS GENERALS:

Subministrament: Amb els extrems protegits de cops. S'han de deixar el més a prop possible de la seva posició definitiva.

Emmagatzematge: S'han de protegir del sol, de les temperatures extremes, i dels impactes.

3.- UNITAT I CRITERIS D'AMIDAMENT

Unitat d'amidament: la indicada a la descripció de l'element

Criteri d'amidament: quantitat necessària subministrada a l'obra

4.- NORMATIVA DE COMPLIMENT OBLIGATORI

TUBS D'ACORD AMB LA NORMATIVA ASTM C 76M:

ASTM C 76M-2003 Standard Specification for Reinforced Concrete Culvert, Storm Drain, and Sewer Pipe.

TUBS DE FORMIGÓ ARMAT I FORMIGÓ AMB FIBRES D'ACER D'ACORD AMB NORMA UNE-EN 1916:

UNE-EN 1916:2003 Tubos y piezas complementarias de hormigón en masa, hormigón armado y hormigón con fibra de acero.

UNE 127916:2004 Tubos y piezas complementarias de hormigón en masa, de hormigón armado y hormigón con fibra de acero. Complemento nacional a la Norma UNE-EN 1916:2008.

5.- CONDICIONS DE CONTROL DE RECEPCIÓ

CONDICIONS DE MARCATGE I CONTROL DE LA DOCUMENTACIÓ:

El subministrador ha de posar a disposició de la DF en el cas que aquesta ho sol·liciti, la documentació següent, que acredita el marcatge CE, segons el sistema d'avaluació de conformitat aplicable, d'acord amb el que disposa l'apartat 7.2.1 del CTE:

- Productes per a instal·lacions per al transport, evacuació o emmagatzematge d'aigua no destinada al consum humà:



- Sistema 4: Declaració de Prestacions

A l'albarà i/o documentació comercial, hi ha de constar la següent informació:

- Últims díigits en de l'any que es va realitzar el marcatge
- Identificació de la norma europea UNE-EN 1916
- Nom del fabricant , marca comercial o distintiva i lloc de fabricació
- Identificació del material constituent de l'element
- Classe resistent.
- Identificació de les condicions d'ús si són diferents a les normals.
- Identificació de la utilització particular prevista, si fos el cas.
- Les paraules "Cizallamiento reducido" si s'ha utilitzat el mètode 4 per a demostrar la durabilitat del junt.

El símbol CE ha d'anar acompanyat de la següent informació:

- Ús previst
- Resistència a l'aixafament.
- Resistència longitudinal a flexió.
- Estanqueïtat davant de l'aigua
- Condicions de durabilitat
- Durabilitat dels junts.

OPERACIONS DE CONTROL:

Els punts de control més destacables són els següents:

- En cada subministrament:
 - Inspecció visual de l'aspecte general dels tubs i peces per a junts.

- Comprovació de les dades de subministrament exigides (albarà o etiqueta).
- Recepció del certificat de qualitat del fabricant, d'acord a les condicions del plec.
- Comprovació de l'estanqueïtat del tub.
- Comprovació dimensional sobre un 10% de les peces rebudes (tubs i unions). Per a cada peça es realitzaran:
 - 5 determinacions del diàmetre interior.
 - 5 determinacions de la longitud.
 - Desviació màxima respecte la generatriu.
 - 5 determinacions del gruix.
 - 5 determinacions de les dimensions de la zona d'acoblament.
- Per a cada tub de les mateixes característiques, es realitzaran els següents assaigs (segons MOPU: Plec de prescripcions tècniques generals per a canonades d'abastament d'aigua):
 - Assaig d'estanqueïtat del tub.
 - Resistència a l'aixafament.
 - Resistència a la flexió longitudinal.
- Per a cada tipus de junt que es proposi, es realitzarà un assaig d'estanqueïtat del conjunt format per dos trossos de tub units pel junt corresponent.

En cas que el material disposi de la Marca AENOR, o una altra legalment reconeguda a un país de l'UE, s'ha de poder prescindir dels assaigs de control de recepció. La DF ha de sol·licitar, en aquest cas, els resultats dels assaigs corresponents al subministrament rebut, segons control de producció establert a la marca de qualitat del producte.

CRITERIS DE PRESA DE MOSTRES:

Es seguiran les instruccions de la DF i els criteris del "Plec de prescripcions tècniques generals per a canonades de sanejament de poblacions" (MOPU).



INTERPRETACIÓ DE RESULTATS I ACTUACIONS EN CAS D'INCOMPLIMENT:

No s'acceptaran materials que no arribin a l'obra correctament referenciats i acompanyats del corresponent certificat de qualitat del fabricant.

Les peces que hagin sofert danys durant el transport o que presentin defectes, seran rebutjades a l'instant.

Es rebutjaran les peces que no superin les condicions de la inspecció visual o les comprovacions geomètriques. En aquest darrer cas, s'incrementarà el control, en primer lloc, fins el 20% de les peces rebudes, i si es continuen observant irregularitats, fins el 100% del subministrament.

La comprovació del diàmetre interior, es considera satisfactòria si la mitjana de les 5 determinacions és superior al diàmetre nominal i cadascuna de les mesures es troba dins de les toleràncies fixades.

En cas d'incompliment, es repetirà el control sobre dues peces més del mateix lot, acceptant-se el conjunt quan la mitjana dels 3 resultats sigui conforme a les especificacions.

En cas d'incompliment en els assaigs de resistència i d'estanquitat, es repetirà el control sobre dues peces més del mateix lot, acceptant-se el conjunt quan els nous resultats siguin conformes a les especificacions. Si també falla una d'aquestes proves, es rebutjarà el lot assajat.

BD - MATERIALS PER A EVACUACIÓ, CANALITZACIÓ I VENTILACIÓ ESTÀTICA

BD7 - TUBS PER A CLAVEGUERES I COL·LECTORS

BD7J - TUBS DE POLIETILÈ DE DENSITAT ALTA PER A CLAVEGUERES I COL·LECTORS

0.- ELEMENTS QUE CONTEMPLA EL PLEC

BD7JQ180, BD7JE180, BD7JJ180.

1.- DEFINICIÓ I CARACTERÍSTIQUES DELS ELEMENTS

Tub de polietilè de densitat alta apte per a unions soldades per a l'execució d'obres d'evacuació d'aigües residuals en canalitzacions subterrànies.

CARACTERÍSTIQUES GENERALS:

El tub ha de tenir la superfície llisa, sense ondulacions. No ha de tenir bombolles, esquerdes ni d'altres defectes.

Els extrems han d'acabar amb un tall perpendicular a l'eix i sense rebaves. Els tubs han de poder unir-se entre si mitjançant el sistema de soldadura descrit a l'UNE 53394.

Les unions han de tenir la resistència definida a l'UNE 53365.

Cada tub ha de portar marcades com a mínim cada 3 m, de forma indeleble i ben visible les dades següents:

- Designació comercial
- Referència del material (PE 50A)
- Diàmetre nominal en mm
- Gruix nominal en mm
- Pressió nominal en MPa
- Any de fabricació
- UNE 53365

Material constitutiu:

- Polietilè d'alta densitat tal i com es defineix en la norma UNE-EN ISO 1872-1.

- Negre de carboni amb les característiques següents:

- Densitat: 1500- 2000 kg/m3

- Mida mitjana de la partícula: 0,010- 0,025 micres

Les característiques físiques i químiques dels tubs han de complir l'especificat en l'apartat 5.2.3 de l'UNE 53365.

Ha de superar els assaigs d'estanquitat, resistència a la pressió interna i de rigidesa circumferencial, descrits a l'UNE 53365.

Diàmetre i gruix de la paret:

Diàmetre Nominal (mm)	Gruix de la paret (mm)		Tolerància màxima DN (mm)
	Serie 12.5 PN 0,4 MPa	Serie 8 PN 0,6 MPa	
110	4,2	6,6	+ 1,0
125	4,8	7,4	+ 1,2
140	5,4	8,3	+ 1,3
160	6,2	9,5	+ 1,5
180	6,9	10,7	+ 1,7
200	7,7	11,9	+ 1,8
225	8,6	13,4	+ 2,1
250	9,6	14,8	+ 2,3
280	10,7	16,6	+ 2,6
315	12,1	18,7	+ 2,9
355	13,6	21,1	+ 3,2
400	15,3	23,7	+ 3,6
450	17,2	26,7	+ 4,1
500	19,1	29,6	+ 4,5
560	21,4	33,2	+ 5,0
630	24,1	37,4	+ 5,0
710	27,2	42,0	+ 5,0
800	30,6	47,4	+ 5,0

Toleràncies:

- Diàmetre exterior mig (arrodonit al 0,1 mm superior): + 0,009 DN mm, <= + 5,0
- Ovalació (arrodonit al 0,1 mm superior) (DN = diàmetre nominal en mm):
 - Tubs rectes: <= 0,02 DN mm
 - Tubs subministrat en rotlle: <= 0,06 DN mm
- Gruix de la paret (arrodonit al 0,1 mm superior) (e = gruix nominal en mm):
 - Tubs gruix nominal <= 24 mm: 0,1e + 0,2 mm
 - Tubs gruix nominal > 24 mm: 0,15 e + 0,2 mm

- Llargària (23 ± 2°C): + 10 mm
No s'admeten toleràncies negatives en cap de les dimensions del tub.
La verificació de les mesures s'ha de fer d'acord amb la norma UNE 53365.

2.- CONDICIONS DE SUBMINISTRAMENT I EMMAGATZEMATGE

Subministrament: Protegit per tal que arribi a l'obra amb les condicions exigides.
Emmagatzematge: En llocs protegits d'impactes, dels raigs solars i ben ventilats. S'han d'apilar horitzontalment i paral·lelament sobre superfícies planes.

3.- UNITAT I CRITERIS D'AMIDAMENT

Unitat d'amidament: la indicada a la descripció de l'element
Criteri d'amidament: quantitat necessària subministrada a l'obra

4.- NORMATIVA DE COMPLIMENT OBLIGATORI

* UNE 53365:1990 Plásticos. Tubos de polietileno de alta densidad para uniones soldadas, usados para canalizaciones subterráneas, enterradas o no, empleadas para la evacuación y desagües. Características y métodos de ensayo.

BD - MATERIALS PER A EVACUACIÓ, CANALITZACIÓ I VENTILACIÓ ESTÀTICA

BDD - MATERIALS PER A POUS DE REGISTRE

BDD1 - MATERIALS PER A POUS DE REGISTRE CIRCULARS

0.- ELEMENTS QUE CONTEMPLA EL PLEC

BDD1V024, BDD1V004, BDD1V014.

1.- DEFINICIÓ I CARACTERÍSTIQUES DELS ELEMENTS

Peces prefabricades de formigó amb els extrems acabats amb encaix, obtingudes per un procés d'emmotllament i compactació per vibrocompressió d'un formigó amb o sense armadura, per a la formació de pou de registre.

S'han considerat els elements següents:

- Peça per a les parets del pou, amb o sense escala d'acer galvanitzat
- Peça reductora (con asimètric) per a passar de les dimensions del pou a les de la tapa, amb o sense escala d'acer galvanitzat
- Peça per a la base del pou, amb o sense escala d'acer galvanitzat
- Llosa reductora o per a l'adaptació del bastiment

CARACTERÍSTIQUES GENERALS:

Els ciments, els àrids, l'aigua de pastat i els possibles additius han de complir la legislació vigent. L'ús de fibres està autoritzat en la mesura en que siguin compatibles amb els altres constituents del formigó i no perjudiquin les seves propietats. No s'han d'admetre barreja de ciments de diferents tipus o procedències. Un cop endurit ha de ser homogeni i compacte. La superfície interior ha de ser regular i llisa. Es permeten petites

irregularitats locals que no disminueixin la qualitat intrínseca ni el funcionament del pou. No s'han d'admetre on puguin afectar l'estanquitat.

Ha de tenir un color uniforme.

La peça, dessecada a l'aire en posició vertical, ha d'emetre un so clar en colpejar-la amb un martell.

Les peces de DN >= 1000 mm han de ser de formigó armat.

Les peces amb escala d'acer galvanitzat han de portar incorporats i fixats sòlidament, graons d'acer galvanitzat separats aproximadament 30 cm entre ells, 50 cm de la solera i 25 cm de la superfície.

Càrrega de trencament: Ha de complir les especificacions de la norma UNE 127917.

Quantia mínima d'armadures (peces armades):

- Alçats i cons: 2,0 cm²/m secció vertical, 0,15 cm² en qualsevol tipus d'alçat
- Solera de les peces de base: 2,5 cm²/m en 2 direccions ortogonals
- Lloses: 2,5 cm²/m en 2 direccions ortogonals, amb reforç al voltant de l'orifici d'obertura

El recobriment mínim de les armadures ha de ser el de la grandària màxima de l'àrid, amb un mínim de 20 mm per a lloses i de 15 mm per a la resta de mòduls.

Gruix mínim de paret de les peces de base, de recrescut i còniques:

- Per a DN <= 1000 mm: >= 120 mm
- Per a 1000 mm < DN <= 1500 mm: >= 160 mm (per a la solera de D=1500 mm, un gruix de 200 mm)
- Per a DN > 1500 mm: >= 200 mm

Gruix mínim de paret de les lloses:

- Per a DN <= 1200 mm: >= 150 mm
- Per a 1200 mm < DN <= 1800 mm: >= 200 mm

Llargària de l'encaix: >= 2,5 cm

Irregularitats de la superfície del formigó:

- Diàmetre dels buits: <= 15 mm
- Profunditat dels buits: <= 6 mm
- Amplària de fissures: <= 0,15 mm

Gelabilitat (20 cicles de gel-desgel): Ha de complir

Estanquitat a 1 bar de pressió interior (THM): No hi ha d'haver pèrdues abans de 10 min

Pressió interior de ruptura (THM): >= 2 bar

Toleràncies:

- Diàmetre interior: ± (2 + 0,01 DN) mm, (Màxim de ± 15 mm)
- Dimensions interiors en peces quadrades o rectangulars: ± 5 mm
- Gruix de paret: ± 5%
- Alçària (el valor més gran de): ± 1,5%, ± 10 mm
- Rectitut generatrius interiors (el més gran de): ± 1,0% alçària útil, ± 10 mm
- Desviació de les cares respecte a una recta en peces quadrades o rectangulars: ± 0,5%
- Ortogonalitat d'extrems (UNE 127917):
 - Per a DN <= 1000 mm: <= 10 mm
 - Per a DN > 1000 mm, el menor valor de: ± 20 mm, ± 0,01 DN
- Planor dels extrems:
 - Per a DN <= 1000 mm: <= 10 mm
 - Per a DN > 1000 mm, el menor valor de: ± 20 mm, ± 0,01 DN
- Ovalació de les peces circulars no reductores (diferència de diàmetre interior màxim i mínim als extrems): ± 0,5% diàmetre nominal
- Ondulacions o desigualtats: <= 5 mm
- Rugositats: <= 1 mm

PEÇA REDUCTORA (CON ASIMÈTRIC):

L'extrem inferior ha d'acabar amb un encaix i l'extrem superior ha d'acabar amb un tall recte, pla i perpendicular a l'eix del pou.

La conicitat del mòdul ha de ser excèntrica de manera que tingui una generatriu vertical.

PEÇA DE BASE:

L'extrem superior ha d'acabar amb un encaix i l'extrem inferior ha de quedar tancat i ha de ser pla i perpendicular a l'eix del pou.



Ha de tenir preparats els forats per als tubs d'entrada i de sortida d'aigües, o bé ha de portar incorporats sòlidament encastats a la paret dels mòduls uns tubs de llargària \leq 50 cm.

Pendent superior dels llits hidràulics: \geq 5%

Alçària dels llits hidràulics:

- Tipus A: El valor del diàmetre nominal del tub de sortida, i no més gran de 400 mm
- Tipus B: La meitat del diàmetre nominal del tub de diàmetre nominal que incideixi en el pou

2.- CONDICIONS DE SUBMINISTRAMENT I EMMAGATZEMATGE

Subministrament: Amb les precaucions necessàries per que no s'alterin les seves característiques.

El subministrador ha de posar a disposició de la DF en el cas que aquesta ho sol·liciti, la documentació següent, que acredita el marcatge CE, segons el sistema d'avaluació de conformitat aplicable, d'acord amb el que disposa l'apartat 7.2.1 del CTE:

- Productes per a permetre l'accés a la xarxa de sanejament o evacuació d'aigües negres, així com aireació i ventilació, per exemple, dins de les instal·lacions sota la calçada, àrees d'aparcament, vorals estabilitzats i a l'exterior d'edificis:

- Sistema 4: Declaració de Prestacions

Tots els mòduls, del tipus que sigui, han d'anar marcats amb la següent informació com a mínim:

- Nom del fabricant o marca comercial
- Número de la norma UNE-EN 1917
- Data de fabricació (any, mes, dia)
- Identificació del material constituent de l'element
 - HM per a tubs de formigó en massa
 - HA per a tubs de formigó armat
 - HF per a tubs de formigó amb fibres d'acer
- Identificació d'una tercera entitat certificadora
- Diàmetre nominal en mm
- Alçària útil
- Sèrie resistent (N-normal, R-reforçada)
- Tipus de ciment si aquest tingues alguna característica especial
- En els mòduls de base: els diàmetres de les incorporacions d'entrada i sortida
- Identificació de les condicions d'ús diferents de les condicions normals
- Identificació de la utilització particular prevista, si fos el cas
- Han de portar el marcat CE de conformitat amb el que disposen els Reials Decrets 1630/1992 de 29 de desembre i 1328/1995 de 28 de juliol

Emmagatzematge: En llocs protegits del sol, les gelades i els impactes.

3.- UNITAT I CRITERIS D'AMIDAMENT

Unitat d'amidament: la indicada a la descripció de l'element

Criteri d'amidament: quantitat necessària subministrada a l'obra

4.- NORMATIVA DE COMPLIMENT OBLIGATORI

UNE-EN 1917:2003 Pozos de registro y cámaras de inspección de hormigón en masa, hormigón armado y hormigón con fibras de acero.

UNE 127917:2005 Pozos de registro y cámaras de inspección de hormigón en masa, de hormigón con fibra de acero y de hormigón armado. Complemento nacional a la Norma UNE-EN 1917.

BD - MATERIALS PER A EVACUACIÓ, CANALITZACIÓ I VENTILACIÓ ESTÀTICA

BDD - MATERIALS PER A POUS DE REGISTRE

BDDZ - MATERIALS AUXILIARS PER A POUS DE REGISTRE

0.- ELEMENTS QUE CONTEMPLA EL PLEC

BDDZU010, BDDZU002.

1.- DEFINICIÓ I CARACTERÍSTIQUES DELS ELEMENTS

Dispositius de cobriment i tancament per a pous, pericons, embornals o interceptors i materials complementaris per a pous de registre.

S'han considerat els elements següents:

- Bastiment i tapa per a pous i pericons de registre de canalitzacions

S'han considerat els materials següents per a tapes i reixes

- Fosa gris
- Fosa dúctil
- Acer

BASTIMENT I TAPA O BASTIMENT I REIXA:

La peça ha de tenir la forma i els gruixos adequats per a suportar les càrregues del trànsit.

Els dispositius de cobriment i tancament utilitzats en zones de circulació de vianants i/o de vehicles, s'han de classificar segons la norma UNE-EN 124, en alguna de les classes següents:

- Classe A 15: Zones susceptibles de ser utilitzades només per vianants i ciclistes.
- Classe B 125: Voreres, zones de vianants i superfícies semblants, àrees d'estacionament i aparcaments de varis pisos per a cotxes.
- Classe C 250: Vorals i cunetes de carrers, que mesurada a partir de la vorada de la vorera s'extèn en un màxim de 0,5 m sobre la calçada i 0,2 m sobre la vorera
- Classe D 400: Calçades de carreteres (inclòs carrers de vianants), vorals estabilitzats i zones d'aparcament per a tot tipus de vehicles.
- Classe E 600: Zones per les que circulen vehicles de gran tonelatje (paviments d'aeroports, molls, etc.).
- Classe F 900: Zones sotmeses a càrregues particularment elevades (paviments d'aeroports)

Tots els elements que formen el dispositiu han d'estar protegits contra la corrosió.

El dispositiu ha d'estar lliure de defectes que puguin perjudicar el seu bon estat per tal de ser utilitzat.

Les tapes o reixes metàl·liques, han de tenir la superfície superior antilliscant.

Quan estiguin combinat un metall amb el formigó, o qualsevol altre material, ambdós han de tenir una adherència satisfactoria.

Els dispositius han de ser compatibles amb els seus assentaments. El conjunt no ha de produir soroll al trepitjar-lo.

Les tapes o reixes han d'estar assegurades en la seva posició contra el desplaçament degut al trànsit amb una fondària d'encastament suficient o amb un dispositiu de tancament.

La tapa o reixa ha de quedar assegurada dins del bastiment per algun dels següents procediments:

- Amb un dispositiu de tanca
- Amb suficient massa superficial
- Amb una característica específica en el diseny



El disseny d'aquests procediments ha de permetre que la tapa o reixa es pugui obrir amb una eina d'us normal.

El disseny del conjunt ha de garantir la posició correcta de la tapa o reixa en relació amb el bastiment.

S'han de preveure dispositius que permetin garantir un desbloquejament de la tapa o reixa i la seva obertura.

La tapa o reixa ha de recolzar-se en el bastiment en tot el seu perímetre. La pressió del recolzament corresponent a la càrrega d'assaig no ha de superar els 7,5 N/mm². El recolzament ha de contribuir a l'estabilitat de la reixa o tapa en condicions d'us.

L'alçària del bastiment dels dispositius de tancament de les classes D 400, E 600 i F 900, ha de ser com a mínim de 100 mm.

La superfície superior de les reixes, tapes i bastiment ha de ser plana, només les reixes de la classe D 400 poden tenir una superfície cóncava.

El pas lliure dels dispositius de tancament utilitzats com a pas d'home, s'han d'ajustar a les normes de seguretat en funció del lloc a on s'instal·lin. En general han de tenir un diàmetre mínim de 600 mm.

- Complementos per a pou de registre:

- Graó d'acer galvanitzat
- Graó de fosa
- Fleix d'acer inoxidable i anells d'expansió per a junt d'estanquitat entre el tub i el pou de registre

La franquícia total entre els diferents elements dels dispositius de cobriment i tancament, han de complir les especificacions següents:

- Un o dos elements:
 - Pas lliure ≤ 400 mm: ≤ 7 mm
 - Pas lliure > 400 mm: ≤ 9 mm
- Tres o més elements:
 - Franquícia del conjunt: ≤ 15 mm
 - Franquícia de cada element individual: ≤ 5 mm

Fondària d'encastament (classes D 400 a F 900): ≥ 50 mm

Toleràncies:

- Planor: $\pm 1\%$ del pas lliure; ≤ 6 mm
- Dimensions: ± 1 mm
- Guernament: ± 2 mm

Si el dispositiu de tancament té forats de ventilació, aquests han de complir les condicions següents:

Superfície de ventilació:

- Pas lliure ≤ 600 mm: $\geq 5\%$ de la superfície d'un cercle, amb un diàmetre igual a la pas lliure
- Pas lliure > 600 mm: ≥ 140 cm²

Dimensions dels forats de ventilació:

- Ranures:
 - Llargària: ≤ 170 mm
 - Amplària:
 - Classes A 15 a B 125: 18-25 mm
 - Classes C 250 a F 900: 18-32 mm
- Forats:
 - Diàmetre:
 - Classes A 15 a B 125: 18-38 mm
 - Classes C 250 a F 900: 30-38 mm

BASTIMENT AMB REIXA O TAPA PRACTICABLE:

El conjunt ha d'obrir i tancar correctament.

Un cop tancada, la tapa o reixa ha de quedar enrasada amb el bastiment.

L'angle respecte a la horitzontal, de la reixa oberta, ha de ser com a mínim de 100°.

ELEMENTS AMB RECOBRIMENT DE PINTURA BITUMINOSA:

El recobriment de pintura bituminosa, ha de formar una capa contínua que ha de cobrir a l'element completament.

Ha de tenir un color, una lluentor i una textura uniformes.

La pintura ha d'estar ben adherida al suport, no ha de tenir bullofes, escrostonament, ni altres defectes superficials.

DISPOSITIUS DE FORMIGÓ ARMAT:

En els dispositius de tancament de les classes A 15 a D 400 de formigó armat, les arestes i superfícies de contacte entre el bastiment i la tapa, han d'estar protegides amb una xapa de fosa o d'acer galvanitzat en calent.

- A 15: ≥ 2 mm
- B 125: ≥ 3 mm
- C 250: ≥ 5 mm
- D 400: ≥ 6 mm
- E 600 i F 900: A determinar en funció de cada disseny

Gruix mínim de fosa o d'acer:

Resistència característica a la compressió del formigó després de 28 dies:

- Classe B 15 a F 900: ≥ 40 N/mm²
- Classe A 15: ≥ 25 N/mm²

Gruix del recobriment de formigó de l'armadura d'acer: ≥ 20 mm

ELEMENTS DE FOSA:

La fosa ha de ser gris, de grafit laminar (fosa gris normal, conforme a la norma UNE-EN 1561) o de grafit esferoidal (fosa nodular o dúctil, conforme a la norma UNE-EN 1563).

Les peces han de ser netes, lliures de sorra solta, d'òxid o de qualsevol altre tipus de residu.

No ha de tenir defectes superficials (esquerdes, rebaves, bufaments, inclusions de sorra, gotes fredes, etc.).

BASTIMENT I TAPA O REIXA DE FOSA GRISA:

La fosa ha de ser grisa, amb grafit en vetes fines repartides uniformement i sense zones de fosa blanca.

Les dimensions de la cara inferior han de ser més petites que les corresponents a la cara superior.

Quan la peça hagi de portar potes d'ancoratge, aquestes han de ser de la mateixa colada.

Resistència a tracció de la fosa, proveta cilíndrica (UNE 36-111): ≥ 180 N/mm²

Duresa Brinell (UNE EN ISO 6506/1): ≥ 155 HB

Contingut de ferrita, a 100 augments: $\leq 10\%$

Contingut de fòsfor: $\leq 0,15\%$

Contingut de sofre: $\leq 0,14\%$

GRAÓ D'ACER GALVANITZAT:

Graó de rodó d'acer llis, AE 215 L, fabricat per laminació en calent.

El graó ha de portar una platina d'acer soldada a cada un dels seus extrems, per a facilitar l'ancoratge.

Tots els segments del graó han d'estar continguts en el mateix pla.

La peça ha d'estar protegida amb una galvanització per immersió en calent.

El recobriment ha d'estar ben adherit. Ha de ser llis, sense taques, discontinuïtats, exfoliacions, etc.

Resistència a la tracció: 340 - 500 N/mm²

Límit elàstic (UNE 7-474): ≥ 220 N/mm²

Allargament a la ruptura: $\geq 23\%$

Característiques del galvanitzat:

- Densitat del metall dipositat: = 6,4 kg/dm³
- Massa del recobriment (UNE 37-501): = 610 g/m²
- Gruix (UNE 37-501): 85 micres
- Puresa del zinc (UNE 37.302): = 98,5%
- Adherència (UNE 37-501): sense exfoliacions ni desprendiments
- Continuitat del revestiment (UNE 37-501): sense desprendiments

Toleràncies:

- Dimensions: ± 2 mm
- Guernament: ± 1 mm
- Diàmetre del rodó: - 5%

GRAÓ DE FOSA:

Graó emmotllat amb fosa de tipus nodular.

El grafit ha d'aparèixer en forma esferoïdal en una superfície $\geq 85\%$ de la peça.

Ha de ser plana. Ha de tenir la forma i els gruixos adequats per a suportar les càrregues de servei.

A cada peça ha d'haver-hi la marca del fabricant.

Resistència a la tracció de la fosa (UNE 36-118): ≥ 380 N/mm²

Allargament a la ruptura: $\geq 17\%$

Contingut de perlita: $\leq 5\%$

Contingut de cementita a les zones d'encastament: $\leq 4\%$

Toleràncies:

- Dimensions: ± 2 mm

- Guerxament: ± 1 mm

FLEIX D'ACER INOXIDABLE I ANELLS D'EXPANSIÓ:

Peça de goma sintètica amb un fleix d'acer d'expansió per a la unió de la peça al pou de registre i una brida d'acer per a la unió de la peça amb el tub, configurant un junt flexible entre el pou de registre i el tub.

La goma ha de ser resistent als olis, àcids, l'ozó i les aigües residuals.

El fleix d'expansió i la brida han de ser d'acer inoxidable no magnètic.

El junt no ha de tenir defectes interns ni irregularitats superficials que puguin afectar la seva funció.

No ha de tenir porus.

2.- CONDICIONS DE SUBMINISTRAMENT I EMMAGATZEMATGE

BASTIMENT I TAPA O REIXA:

Subministrament: Embalats en caixes. Cada caixa ha de portar escrit el nombre de peces que conté i les seves dimensions.

Emmagatzematge: En posició horitzontal sobre superfícies planes i rígides per tal d'evitar deformacions o danys que alterin les seves característiques.

FLEIX D'ACER INOXIDABLE I ANELLS D'EXPANSIÓ:

Subministrament: Embalats en caixes. A cada element hi ha d'haver la marca del fabricant.

Emmagatzematge: De manera que no s'alterin les seves característiques.

GRAÓ:

Subministrament: Empaquetats sobre palets.

Emmagatzematge: En llocs secs i ventilats, de manera que no s'alterin les seves característiques.

3.- UNITAT I CRITERIS D'AMIDAMENT

Unitat d'amidament: la indicada a la descripció de l'element

Criteri d'amidament: quantitat necessària subministrada a l'obra

4.- NORMATIVA DE COMPLIMENT OBLIGATORI

BASTIMENT I TAPA O BASTIMENT I REIXA:

UNE-EN 124:1995 Dispositivos de cubrimiento y de cierre para zonas de circulación utilizadas por peatones y vehículos. Principios de construcción, ensayos de tipo, marcado, control de calidad.

ELEMENTS DE FOSA GRIS:

* UNE 36111:1973 Fundición gris. Tipos, características y condiciones de suministro de piezas moldeadas.

GRAÓ D'ACER GALVANITZAT:

No hi ha normativa de compliment obligatori.

GRAÓ DE FOSA:

* UNE 36118:1973 Fundición con grafito esferoidal. Tipos y condiciones de recepción y suministro de piezas moldeadas.

FLEIX D'ACER INOXIDABLE I ANELLS D'EXPANSIÓ:

* UNE 53571:1989 Elastómeros. Juntas de estanquidad de goma maciza para tuberías de suministro de agua, drenaje y alcantarillado. Especificaciones de los materiales.

5.- CONDICIONS DE CONTROL DE RECEPCIÓ

CONDICIONS DE MARCATGE I CONTROL DE LA DOCUMENTACIÓ:

La tapa o reixa i el bastiment han de tenir marcades de forma indeleble les indicacions següents:

- El codi de la norma UNE EN 124
- La classe segons la norma UNE EN 124
- El nom o sigles de fabricant i el lloc de fabricació
- Referència, marca o certificació si en tèn

OPERACIONS DE CONTROL EN BASTIMENTS, TAPES I REIXES DE FOSA:

Les tasques de control a realitzar són les següents:

- Recepció del certificat de qualitat del fabricant, d'acord a les condicions del plec.

OPERACIONS DE CONTROL EN GRAONS:

Les tasques de control a realitzar són les següents:

- Comprovació del marcatge CE en cada entrega.
- Al cas de graons d'acer galvanitzat, una vegada per cada 10 unitats:
 - Assaig d'adherència d'un recobriments galvanitzat (UNE-EN ISO 1461)
 - Determinació de la massa per unitat de superfície d'una pel·lícula de galvanitzat (UNE-EN ISO 1461)

CRITERIS DE PRESA DE MOSTRES:

Les operacions de control s'han de realitzar segons les indicacions de la DF.

INTERPRETACIÓ DE RESULTATS I ACTUACIONS EN CAS D'INCOMPLIMENT:



No s'acceptarà l'ús de materials que no arribin acompanyats del corresponent certificat de qualitat del fabricant.

En cas de disconformitat d'un control geomètric o de pes, es rebutjarà la peça assajada i s'incrementarà el control, en primer lloc, fins al 20% de les peces, i en cas de seguir observant deficiències, fins al 100% del subministrament.

BD - MATERIALS PER A EVACUACIÓ, CANALITZACIÓ I VENTILACIÓ ESTÀTICA

BDG - MATERIALS PER A CANALITZACIONS

BDGZ - MATERIALS AUXILIARS PER A CANALITZACIONS DE SERVEIS

0.- ELEMENTS QUE CONTEMPLA EL PLEC

BDGZB610,BDGZZ040.

1.- DEFINICIÓ I CARACTERÍSTIQUES DELS ELEMENTS

Materials auxiliars per a canalitzacions de servei, com ara el fil guia, els connectors, els separadors, els obturadors, la banda o malla de senyalització o les plaques de protecció.

CARACTERÍSTIQUES GENERALS:

El material, la seva qualitat i les característiques físiques, mecàniques i dimensionals, han de ser compatibles amb les del tub, i no han de fer disminuir les d'aquest en cap de les seves aplicacions.

2.- CONDICIONS DE SUBMINISTRAMENT I EMMAGATZEMATGE

Subministrament: A l'albarà de lliurament han de constar les característiques d'identificació següents:

Material

Tipus

Emmagatzematge: En llocs protegits contra els impactes, la pluja, les humitats i dels raigs del sol.

3.- UNITAT I CRITERIS D'AMIDAMENT

Unitat composta pel conjunt de peces necessàries per a muntar 1 m de tub.

4.- NORMATIVA DE COMPLIMENT OBLIGATORI

UNE 133100-1:2002 Infraestructuras para redes de telecomunicaciones. Parte 1: Canalizaciones subterráneas.

Real Decreto 223/2008, de 15 de febrero, por el que se aprueban el Reglamento sobre condiciones técnicas y garantías de seguridad en líneas eléctricas de alta tensión y sus instrucciones técnicas complementarias ITC-LAT 01 a 09.

BD - MATERIALS PER A EVACUACIÓ, CANALITZACIÓ I VENTILACIÓ ESTÀTICA

BDK - MATERIALS PER A PERICONS DE CANALITZACIONS

BDK2 - PERICONS PREFABRICATS DE FORMIGÓ

0.- ELEMENTS QUE CONTEMPLA EL PLEC

BDK214F5,BDK21495.

1.- DEFINICIÓ I CARACTERÍSTIQUES DELS ELEMENTS

Pericons prefabricats de formigó armat vibrat, no pretesat per al registre de canalitzacions de servei.

CONDICIONS GENERALS:

La forma i dimensions dels pericons han de ser els indicats a la seva descripció, o els definits per a cada tipus homologat per la companyia de telecomunicacions.

Ha de portar dos ancoratges situats en dues superfícies oposades, per tal de facilitar la manipulació de l'element, aquests ancoratges han de resistir els esforços deguts al pes i manipulació del pericó.

Han d'incorporar dos suports per a la fixació de politges per a l'estesa de cables, situats en les parets transversals. Han d'estar centrats i a sota de les obertures d'entrada de conductes.

Han d'incorporar els suports necessaris per a la instal·lació i fixació dels conductes en el interior del pericó.

Quan a la seva descripció s'indiqui, han d'incorporar la tapa i el bastiment. En aquest cas el pericó ha de portar el bastiment metàl·lic incorporat com a remat de la part superior.

Les tapes o reixes han d'estar assegurades en la seva posició contra el desplaçament degut al trànsit amb una fondària d'encastament suficient o amb un dispositiu de tancament.

La tapa o reixa ha de quedar assegurada dins del bastiment per algun dels següents procediments:

- Amb un dispositiu de tanca
- Amb suficient massa superficial
- Amb una característica específica en el disseny

El disseny d'aquests procediments ha de permetre que la tapa o reixa es pugui obrir amb una eina d'ús normal.

Les tapes o reixes metàl·liques, han de tenir la superfície superior antilliscant.

El disseny del conjunt ha de garantir la posició correcta de la tapa o reixa en relació amb el bastiment.

S'han de preveure dispositius que permetin garantir un desbloquejament de la tapa o reixa i la seva obertura.

En els dispositius de tancament de les classes A 15 a D 400 de formigó armat, les arestes i superfícies de contacte entre el bastiment i la tapa, han d'estar protegides amb una xapa de fosa o d'acer galvanitzat en calent.



Gruix mínim de fosa o d'acer:

- A 15: ≥ 2 mm
- B 125: ≥ 3 mm
- C 250: ≥ 5 mm
- D 400: ≥ 6 mm
- E 600 i F 900: A determinar en funció de cada disseny

Resistència característica a la compressió del formigó després de 28 dies:

- Classe B 15 a F 900: ≥ 40 N/mm²
- Classe A 15: ≥ 25 N/mm²

Gruix del recobriment de formigó de l'armadura d'acer: ≥ 20 mm

PERICONS TIPUS DF:

En el centre de la solera hi ha d'haver una bonera de 20x20 de costat i 10 cm de fondària. En la vora superior de la bonera hi ha d'haver un bastiment format per angulars de 40x4 cm, ancorat per gafes o patilles en el formigó de la solera. Sobre el bastiment s'hi ha de recolzar la reixeta de la bonera.

La solera ha de tenir un pendent de l'1% cap a la bonera.

Les utilitats d'aquest pericó poden ser:

- Donar pas (amb empalmament en el seu cas) a cables que segueixin en la mateixa direcció o que canviïn de direcció en el pericó. En aquest últim cas el nombre de parells de cables no ha de ser superior a 400 per calibres 0,405, 300 per calibre 0,51, 150 per calibre 0,64 i 100 per calibre 0,9, si l'empalmament es múltiple, tampoc ha de superar aquests límits la suma dels parells dels cables en el costat ramificat de l'empalmament.
- Donar accés a un pedestal d'armaris d'interconnexió
- Donar pas, amb canvi de direcció, en el seu cas, a escomeses o grups d'escomeses

2.- CONDICIONS DE SUBMINISTRAMENT I EMMAGATZEMATGE

Subministrament: Amb les precaucions necessàries per que no s'alterin les seves característiques.

Emmagatzematge: En llocs protegits contra els impactes, en posició plana sobre superfícies planes.

3.- UNITAT I CRITERIS D'AMIDAMENT

Unitat d'amidament: la indicada a la descripció de l'element

Criteri d'amidament: quantitat necessària subministrada a l'obra

4.- NORMATIVA DE COMPLIMENT OBLIGATORI

UNE-EN 124:1995 Dispositivos de cubrimiento y de cierre para zonas de circulación utilizadas por peatones y vehículos. Principios de construcción, ensayos de tipo, marcado, control de calidad.

BD - MATERIALS PER A EVACUACIÓ, CANALITZACIÓ I VENTILACIÓ ESTÀTICA

BDK - MATERIALS PER A PERICONS DE CANALITZACIONS

BDKZ - MATERIALS AUXILIARS PER A PERICONS DE CANALITZACIONS

0.- ELEMENTS QUE CONTEMPLA EL PLEC

BDKZHJB0,BDKZH9B0,BDKZ3170,BDKZ3150.

1.- DEFINICIÓ I CARACTERÍSTIQUES DELS ELEMENTS

Dispositius de cobriment i tancament per a pous, pericons, embornals o interceptors i materials complementaris per a pous de registre.

S'han considerat els elements següents:

- Bastiment i tapa per a pous i pericons de registre de canalitzacions
- S'han considerat els materials següents per a tapes i reixes
 - Fosa gris
 - Fosa dúctil
 - Acer

BASTIMENT I TAPA O BASTIMENT I REIXA:

La peça ha de tenir la forma i els gruixos adequats per a suportar les càrregues del trànsit.

Els dispositius de cobriment i tancament utilitzats en zones de circulació de vianants i/o de vehicles, s'han de classificar segons la norma UNE-EN 124, en alguna de les classes següents:

- Classe A 15: Zones susceptibles de ser utilitzades només per vianants i ciclistes.
- Classe B 125: Voreres, zones de vianants i superfícies semblants, àrees d'estacionament i aparcaments de varis pisos per a cotxes.
- Classe C 250: Vorals i cunetes de carrers, que mesurada a partir de la vorada de la vorera s'extèn en un màxim de 0,5 m sobre la calçada i 0,2 m sobre la vorera
- Classe D 400: Calçades de carreteres (inclòs carrers de vianants), vorals estabilitzats i zones d'aparcament per a tot tipus de vehicles.
- Classe E 600: Zones per les que circulen vehicles de gran tonelatje (paviments d'aeroports, molls, etc.).
- Classe F 900: Zones sotmeses a càrregues particularment elevades (paviments d'aeroports)

Tots els elements que formen el dispositiu han d'estar protegits contra la corrosió.

El dispositiu ha d'estar lliure de defectes que puguin perjudicar el seu bon estat per tal de ser utilitzat.

Les tapes o reixes metàl·liques, han de tenir la superfície superior antilliscant.

Quan estiguin combinat un metall amb el formigó, o qualsevol altre material, ambdós han de tenir una adherència satisfactoria.

Els dispositius han de ser compatibles amb els seus assentaments. El conjunt no ha de produir soroll al trepitjar-lo.

Les tapes o reixes han d'estar assegurades en la seva posició contra el desplaçament degut al trànsit amb una fondària d'encastament suficient o amb un dispositiu de tancament.

La tapa o reixa ha de quedar assegurada dins del bastiment per algun dels següents procediments:

- Amb un dispositiu de tanca
- Amb suficient massa superficial
- Amb una característica específica en el disseny

El disseny d'aquests procediments ha de permetre que la tapa o reixa es pugui obrir amb una eina d'ús normal.

El disseny del conjunt ha de garantir la posició correcta de la tapa o reixa en relació amb el bastiment.

S'han de preveure dispositius que permetin garantir un desbloquejament de la tapa o reixa i la seva obertura.

La tapa o reixa ha de recolzar-se en el bastiment en tot el seu perímetre. La pressió del recolzament corresponent a la càrrega d'assaig no ha de superar els 7,5 N/mm². El recolzament ha de contribuir a l'estabilitat de la reixa o tapa en condicions d'ús.

L'alçària del bastiment dels dispositius de tancament de les classes D 400, E 600 i F 900,



ha de ser com a mínim de 100 mm.

La superfície superior de les reixes, tapes i bastiment ha de ser plana, només les reixes de la classe D 400 poden tenir una superfície còncaua.

El pas lliure dels dispositius de tancament utilitzats com a pas d'home, s'han d'ajustar a les normes de seguretat en funció del lloc a on s'instal·lin. En general han de tenir un diàmetre mínim de 600 mm.

La franquícia total entre els diferents elements dels dispositius de cobriment i tancament, han de complir les especificacions següents:

- Un o dos elements:

- Pas lliure ≤ 400 mm: ≤ 7 mm
- Pas lliure > 400 mm: ≤ 9 mm

- Tres o més elements:

- Franquícia del conjunt: ≤ 15 mm
- Franquícia de cada element individual: ≤ 5 mm

Fondària d'encastament (classes D 400 a F 900): ≥ 50 mm

Toleràncies:

- Planor: $\pm 1\%$ del pas lliure; ≤ 6 mm
- Dimensions: ± 1 mm
- Guerxament: ± 2 mm

Si el dispositiu de tancament te forats de ventilació, aquests han de complir les condicions següents:

Superfície de ventilació:

- Pas lliure ≤ 600 mm: $\geq 5\%$ de la superfície d'un cercle, amb un diàmetre igual a la pas lliure
- Pas lliure > 600 mm: ≥ 140 cm²

Dimensions dels forats de ventilació:

- Ranures:

- Llargària: ≤ 170 mm
- Amplària:
 - Classes A 15 a B 125: 18-25 mm
 - Classes C 250 a F 900: 18-32 mm

- Forats:

- Diàmetre:
 - Classes A 15 a B 125: 18-38 mm
 - Classes C 250 a F 900: 30-38 mm

BASTIMENT AMB REIXA O TAPA PRACTICABLE:

El conjunt ha d'obrir i tancar correctament.

Un cop tancada, la tapa o reixa ha de quedar enrasada amb el bastiment.

L'angle respecte a la horitzontal, de la reixa oberta, ha de ser com a mínim de 100°.

ELEMENTS AMB RECOBRIMENT DE PINTURA BITUMINOSA:

El recobriment de pintura bituminosa, ha de formar una capa contínua que ha de cobrir a l'element completament.

Ha de tenir un color, una lluentor i una textura uniformes.

La pintura ha d'estar ben adherida al suport, no ha de tenir bullofes, escrostonament, ni altres defectes superficials.

DISPOSITIUS DE FORMIGÓ ARMAT:

En els dispositius de tancament de les classes A 15 a D 400 de formigó armat, les arestes i superfícies de contacte entre el bastiment i la tapa, han d'estar protegides amb una xapa de fosa o d'acer galvanitzat en calent.

- A 15: ≥ 2 mm
- B 125: ≥ 3 mm
- C 250: ≥ 5 mm
- D 400: ≥ 6 mm
- E 600 i F 900: A determinar en funció de cada disseny

Gruix mínim de fosa o d'acer:

Resistència característica a la compressió del formigó després de 28 dies:

- Classe B 15 a F 900: ≥ 40 N/mm²

- Classe A 15: ≥ 25 N/mm²

Gruix del recobriment de formigó de l'armadura d'acer: ≥ 20 mm

ELEMENTS DE FOSA:

La fosa ha de ser gris, de grafit laminar (fosa gris normal, conforme a la norma UNE-EN 1561) o de grafit esferoidal (fosa nodular o dúctil, conforme a la norma UNE-EN 1563).

Les peces han de ser netes, lliures de sorra solta, d'òxid o de qualsevol altre tipus de residu.

No ha de tenir defectes superficials (esquerdes, rebaves, bufaments, inclusions de sorra, gotes fredes, etc.).

BASTIMENT I TAPA O REIXA DE FOSA GRISA:

La fosa ha de ser grisa, amb grafit en vetes fines repartides uniformement i sense zones de fosa blanca.

Les dimensions de la cara inferior han de ser més petites que les corresponents a la cara superior.

Quan la peça hagi de portar potes d'ancoratge, aquestes han de ser de la mateixa colada.

Resistència a tracció de la fosa, proveta cilíndrica (UNE 36-111): ≥ 180 N/mm²

Duresa Brinell (UNE-EN-ISO 6506/1): ≥ 155 HB

Contingut de ferrita, a 100 augment: $\leq 10\%$

Contingut de fòsfor: $\leq 0,15\%$

Contingut de sofre: $\leq 0,14\%$

2.- CONDICIONS DE SUBMINISTRAMENT I EMMAGATZEMATGE

BASTIMENT I TAPA O REIXA:

Subministrament: Embalats en caixes. Cada caixa ha de portar escrit el nombre de peces que conté i les seves dimensions.

Emmagatzematge: En posició horitzontal sobre superfícies planes i rígides per tal d'evitar deformacions o danys que alterin les seves característiques.

3.- UNITAT I CRITERIS D'AMIDAMENT

Unitat d'amidament: la indicada a la descripció de l'element

Criteri d'amidament: quantitat necessària subministrada a l'obra

4.- NORMATIVA DE COMPLIMENT OBLIGATORI

BASTIMENT I TAPA O BASTIMENT I REIXA:

UNE-EN 124:1995 Dispositivos de cubrimiento y de cierre para zonas de circulación utilizadas por peatones y vehículos. Principios de construcción, ensayos de tipo, marcado, control de calidad.

ELEMENTS DE FOSA GRIS:

* UNE 36111:1973 Fundición gris. Tipos, características y condiciones de suministro de piezas moldeadas.

5.- CONDICIONS DE CONTROL DE RECEPCIÓ

CONDICIONS DE MARCATGE I CONTROL DE LA DOCUMENTACIÓ:

La tapa o reixa i el bastiment han de tenir marcades de forma indeleble les indicacions següents:

- El codi de la norma UNE EN 124

- La classe segons la norma UNE EN 124



- El nom o sigles de fabricant i el lloc de fabricació
- Referència, marca o certificació si en té

OPERACIONS DE CONTROL EN BASTIMENTS, TAPES I REIXES DE FOSA:

Les tasques de control a realitzar són les següents:

- Recepció del certificat de qualitat del fabricant, d'acord a les condicions del plec.

CRITERIS DE PRESA DE MOSTRES:

Les operacions de control s'han de realitzar segons les indicacions de la DF.

INTERPRETACIÓ DE RESULTATS I ACTUACIONS EN CAS D'INCOMPLIMENT:

No s'acceptarà l'ús de materials que no arribin acompanyats del corresponent certificat de qualitat del fabricant.

En cas de disconformitat d'un control geomètric o de pes, es rebutjarà la peça assajada i s'incrementarà el control, en primer lloc, fins al 20% de les peces, i en cas de seguir observant deficiències, fins al 100% del subministrament.

BF - TUBS I ACCESSORIS PER A GASOS I FLUIDS

BF3 - TUBS I ACCESSORIS DE FOSA

0.- ELEMENTS QUE CONTEMPLA EL PLEC

BF32H780,BF3A7B70,BF3A7B50,BF3A6B50,BF3D6500,BF3B1350.

1.- DEFINICIÓ I CARACTERÍSTIQUES DELS ELEMENTS

Tub cilíndric i els accessoris, d'acer de fosa dúctil.

S'han considerat els elements següents:

- Tub amb un extrem llis i l'altre en forma de campana amb anella elastomèrica d'estanquitat, amb recobriment exterior de zinc i capa d'acabat de vernís i recobriment interior de morter de ciment centrifugat.
- Accessori per a derivacions en canalitzacions amb ramals de sortida de la conducció principal, amb el mateix diàmetre del cos principal o bé amb un diàmetre inferior

(derivacions reduïdes), amb la superfície interior recoberta per una capa de 0,35 micres de gruix de resines epoxi aplicades per electroforesi i amb la superfície exterior recoberta amb vernís.

- Accessori amb ramal de 90°: peça cilíndrica en forma de T amb una derivació a 90°
- Accessori amb ramal a 45°: peça en forma d'Y amb una derivació a 45°
- Colze cilíndric per a derivacions de 90°, 45°, 22°30' o 11°15', amb la superfície interior recoberta per una capa de 0,35 micres de gruix de resines epoxi aplicades per electroforesi i amb la superfície exterior recoberta amb vernís.
- Accessoris per a la reducció del diàmetre de canalitzacions, sense modificar-ne la seva direcció. No s'inclouen les tes reduïdes considerades fonamentalment com a accessoris per a derivacions. La superfície interior esta recoberta per una capa de 0,35 micres de gruix de resines epoxi aplicades per electroforesi i la superfície exterior esta recoberta amb vernís.
 - Con de reducció: Peça cilíndrica en forma de tronc de con
 - Placa de reducció: Peça circular amb mides d'acoblament corresponents a brides de diferent diàmetre nominal en cada cara i amb una perforació circular del diàmetre corresponent al diàmetre nominal de l'acoblament menor
- Accessoris d'unió per a canalitzacions amb la superfície exterior recoberta amb vernís.
 - Maniguet de connexió: Peça cilíndrica amb un dels extrems en forma de campana i l'altre amb brida, o un amb brida i l'altre llis, o bé, tots dos en forma de campana
 - Brida cega
 - Unió per testa amb dues brides exemptes, dues anelles elastomèriques d'estanquitat i un maniguet de reacció

S'han considerat els tipus d'unió següents:

- Con de reducció:
 - Dues unions de campana amb anella elastomèrica
 - Dues unions de campana amb anella elastomèrica i contrabrida d'estanquitat
 - Dues unions de campana amb anella elastomèrica i contrabrida de tracció
 - Dues unions per testa
- Con i placa de reducció:
 - Dues unions embridades amb anella elastomèrica
- Derivació:
 - Peça amb els tres extrems en forma de campana
 - Peça amb dos extrems en forma de campana i ramal embridat segons el tipus d'unió requerida en el següent element del ramal que se'n derivi
- Colze:
 - Unió de campana amb anella elastomèrica
 - Unió de campana amb anella elastomèrica i contrabrida d'estanquitat
 - Unió de campana amb anella elastomèrica i contrabrida de tracció
 - Unió per testa amb brides exemptes, anelles i maniguets de reacció
- Maniguet de connexió:
 - Una unió embridada i l'altra de campana amb anella elastomèrica d'estanquitat
 - Una unió embridada i l'altra de campana amb anella elastomèrica i contrabrida d'estanquitat
 - Una unió embridada i l'altra de campana amb anella elastomèrica d'estanquitat i contrabrida de tracció
 - Una unió embridada i acabat llis per l'altre extrem
 - Dues unions de campana amb anella elastomèrica d'estanquitat
 - Dues unions de campana amb anella elastomèrica i contrabrida d'estanquitat

CARACTERÍSTIQUES GENERALS:

A l'extrem de campana hi ha d'haver:

- Un allotjament per a l'anella elastomèrica
- Quan el sistema d'unió sigui amb contrabrida, una contrabrida d'acer de fosa dúctil
- Suport cilíndric per al centrat de l'extrem llis
- Un eixamplament per a permetre els desplaçaments angulars i longitudinals dels tubs o peces contigües
- L'exterior de la campana ha d'acabar en un ressalt al voltant de la seva boca per a què



s'hi agafin els cargols de cabota, que pressionen la contrabrida contra l'anella elastomèrica

Les unions amb contrabrida de tracció estaran formades per:

- Un cordó de soldadura situat a l'extrem lliu del tub
- Una anella d'acer de fosa dúctil de tracció circular oberta amb forma exterior esfèrica convexa i una secció trapezoidal
- Una contrabrida que provoca el tancament de l'anella, provista de bulons que es fixen al collarí de la campana i bloqueja el tancament

En les unions embridades cada brida ha d'incorporar els junts d'estanquitat i el 50% dels cargols i femelles amb les seves volanderes.

En les unions per testa queden incloses les dues brides, l'anella elastomèrica, el maniguet de reacció, els rodons roscats i les femelles.

En la unió per testa amb brides exemptes, anelles i maniguets de reacció, queden incloses les dues brides, l'anella elastomèrica, el maniguet de reacció, els rodons roscats i les femelles.

L'anella elastomèrica ha de portar les dades següents:

- Les sigles del fabricant
- El diàmetre nominal
- Indicació de la setmana de fabricació
- Indicació de l'any de fabricació

No ha de tenir defectes o irregularitats que perjudiquin el seu funcionament.

La reparació d'imperficcions que no afectin tot el gruix de la paret, pot fer-se mitjançant soldadura o d'altres procediments, sempre que estiguin garantitzats pel fabricant.

L'anella elastomèrica ha de proporcionar estanquitat al junt.

En canalitzacions d'aigua potable, el revestiment interior no ha de contenir cap element soluble ni cap producte que pugui donar qualsevol sabor o olor a l'aigua.

En una secció de ruptura, el gra ha de ser fi, regular i compacte.

El recobriment ha de ser homogeni i continu a tota la superfície.

El recobriment ha de quedar ben adherit.

Temperatura màxima d'utilització contínua de l'anella elastomèrica:

- Per a aigua: 70°C
- Per a hidrocarburs: 60°C
Resistència a la tracció: >= 420 MPa

TUBS:

El tub ha de ser recte.

Ha de tenir una secció circular. L'ovalitat s'ha de mantenir dins dels límits de tolerància del diàmetre i l'excentricitat dins dels límits de tolerància del gruix de la paret.

Els extrems han d'acabar amb un tall perpendicular a l'eix i sense rebaves.

Els tubs han de ser fabricats per centrifugació en motlle metàl·lic i estaran dotats d'una campana que en el seu interior ha d'allotjar un anell de cautxú per assegurar l'estanquitat perfecte a la unió entre tubs consecutius. Aquesta unió ha de ser d'un disseny tal que permeti desviacions angulars i aïllament elèctric entre tubs, així com un bon comportament envers la inestabilitat del terreny, i ha de ser del tipus automàtic flexible.

L'extrem lliu que ha de penetrar en la campana ha de tenir l'aresta exterior aixamfranada.

La superfície del recobriment de morter, no ha de tenir incrustacions, esquerdes ni ratats.

Es poden admetre lleugers relleus, depressions o estries pròpies del prodés de fabricació.

Rectitud (si el tub es fa rodar sobre dos carrils equidistants 4 m): Fletxa <= 7 mm

Facilitat de mecanització (duresa superficial): <= 230 Brinell

Allargament fins al trencament: >= 10%

Característiques del recobriment exterior:

- Densitat de cinc: >= 130 g/m2
- Gruix de la capa d'acabat (vernís): >= 70 micres

Característiques hidràuliques:

Table with 4 columns: Diàmetre Nominal, Pressió prova hidràulica (bar), Pressió funcionament normal (bar), Pressió màxima (bar)

Table showing dimensions for diameters from <= 150 to 1000, with columns for diameter, thickness, and other parameters.

Toleràncies:

- Diàmetre interior: + sense límit, - 10 mm
- Llargària: ± 30 mm
- Rectitud: <= 0,125% llargària del tub
- Diàmetre nominal <= 200: Mateixa tolerància que Diàmetre Exterior
- Diàmetre nominal de 250 a 600: <= 1%
- Diàmetre nominal > 600: <= 2%
- Ovalitat:

Característiques dimensionals i toleràncies:

Large table with 8 columns: Diàmetre Nominal, Diàmetre exterior, Gruix paret, Gruix revest. interior, Ample fisures màxim, and other dimensions.



Gruix paret = $K(0,5 + 0,001 \text{ Diàmetre nominal})$. $K = 9$

Tolerància gruix paret:

- Gruix paret 6 mm: - 1,3 mm
- Gruix paret > 6 mm: - $(1,3 + 0,001 \text{ Diàmetre nominal})$

Les característiques anteriors s'han de determinar segons l'UNE-EN 545.

ACCESSORIS:

En les seccions circulars de les peces, l'ovalitat s'ha de mantenir dins dels límits de tolerància del diàmetre i l'excentricitat dins dels límits de tolerància del gruix de la paret.

En els accessoris de reducció, els extrems han d'acabar amb un tall perpendicular a l'eix i sense rebaves.

En la unió per testa, els extrems han d'acabar amb un tall perpendicular a l'eix i sense rebaves.

En els maniguets amb un extrem llis, aquest ha d'acabar amb un tall perpendicular a l'eix i sense rebaves.

La superfície interior dels maniguets de connexió ha d'estar recoberta amb una capa de 0,35 micres de gruix de resines epoxi aplicades per electroforesi.

En el con de reducció, els extrems de la peça han de ser en forma de campana, amb brida fixa per a fer les unions, o bé, llisos, segons el tipus d'unió previst.

Les característiques dimensionals han de complir les especificacions de l'UNE-EN 545.

Gruix paret i pressió de prova hidràulica:

Diàmetre Nominal (mm)	Gruix paret (mm)	Pressió prova hidràulica (bar)
>= 80	7,0	25
100	7,2	25
125	7,5	25
150	7,8	25
200	8,4	25
250	9,0	25
300	9,6	25
350	10,2	16
400	10,8	16
500	12,0	16
600	13,2	16
700	14,4	10
800	15,6	10
900	16,8	10
1000	18,0	10
1200	20,4	10
1400	22,8	10
1500	24,0	10
1600	25,2	10
1800	27,6	10

Gruix paret = $K(0,5 + 0,001 \text{ Diàmetre nominal})$. $K = 12$

Facilitat de mecanització (duresa superficial): ≤ 250 Brinell

Allargament fins al trencament: $\geq 5\%$

Gruix de la capa de recobriment: ≥ 70 micres

Toleràncies:

- Gruix paret: + sense límit
- Gruix paret 7 mm: - 2,3 mm
- Gruix paret > 7 mm: - $(2,3 + 0,001 \text{ Diàmetre nominal})$ mm
- Llargària:

- Unions de campana: ± 20 mm

- Unions embriades: ± 10 mm

Les característiques anteriors s'han de determinar segons l'UNE-EN 545.

2.- CONDICIONS DE SUBMINISTRAMENT I EMMAGATZEMATGE

CARACTERÍSTIQUES GENERALS:

Subministrament: No hi ha condicions específiques de subministrament.

Emmagatzematge: En llocs protegits contra els impactes.

TUBS:

S'han d'apilar horitzontalment i paral·lelament sobre superfícies planes.

La disposició dels tubs en les piles pot ser:

- Amb els extrems de campana capiculats per capes
- Amb els extrems de campana tots en el mateix sentit. Cada capa s'ha de separar mitjançant separadors
- Amb els extrems de campana capiculats en els tubs d'una mateixa capa i girant cada capa 90° respecte de la inferior

Màxim nombre de capes en la pila en funció de la disposició dels tubs:

DN (mm)	Extrems capiculats per capes	Extrems en el mateix sentit o capiculats en una mateixa capa i girant cada capa 90° respecte de la inferior
60	89	33
80	70	30
100	58	27
125	47	24
150	40	22
200	31	18
250	25	16
300	21	14
350	18	12
400	16	11
450	14	10
500	12	8
600	10	7
700	7	5
800	6	4
900	5	4
1000	4	3

3.- UNITAT I CRITERIS D'AMIDAMENT

Unitat d'amidament: la indicada a la descripció de l'element

Criteri d'amidament: quantitat necessària subministrada a l'obra

4.- NORMATIVA DE COMPLIMENT OBLIGATORI

* UNE-EN 545:1995 Tubos accesorios y piezas especiales de fundición dúctil y sus uniones para las canalizaciones de agua. Prescripciones y métodos de ensayo.

5.- CONDICIONS DE CONTROL DE RECEPCIÓ

CONDICIONS DE MARCATGE I CONTROL DE LA DOCUMENTACIÓ:



El fabricant ha de subministrar la documentació on han de constar les dades següents, indicant el número de tub assajat:

- Resultats dels assaigs mecànics (1 tub cada 50):
 - Resultats d'assaigs de tracció (límit elàstic a 0,2 %, resistència de trencament i allargament)
 - Duresa Brinnell
- Resultats de mesures geomètriques:
 - Longitud
 - Diàmetre exterior
 - Diàmetre interior de la campana
 - Ovalització
- Resultats dels controls sobre el revestiment (1 tub per torn de fabricació):
 - Gruix de fosa
 - Quantitat de zinc (densitat superficial)
 - Gruix de ciment
 - Gruix del vernís bituminós

Cada tub ha de portar indicat de forma indeleble en un lloc visible les següents dades, com a mínim:

- Diàmetre nominal
- Classe d'espessor de la canonada
- Tipus d'endoll
- Identificació de fosa dúctil
- Identificació del fabricant

- Data de fabricació

OPERACIONS DE CONTROL:

Controls de fabricació:

- L'empresa subministradora dels tubs ha d'avisar a la DF, al menys amb una setmana d'anticipació de l'inici de la campanya de fabricació, per tal d'enviar, si correspon, un inspector a fàbrica. L'inspector enviat ha de tenir accés als registres de control de qualitat on figuren les mesures de paràmetres dimensionals o mecànics considerats per la norma UNE-EN 545 i ISO 4179 (per al revestiment de ciment). En el transcurs d'aquesta visita, prèvia al començament de la producció dels tubs per a l'obra concreta, s'han de realitzar els controls següents:
 - Comprovació de l'homologació del producte, de la fàbrica i dels procediments de fabricació i d'autocontrol de qualitat segons ISO-9002, i de la seva vigència.
 - Examen del Manual i dels procediments del control de qualitat, amb especial èmfasi respecte als documents que identifiquen els controls realitzats sobre els tubs acabats que es destinen a cada obra, i sobre la partida a què pertanyen. Criteris d'acceptació i rebuig, i tractament de les disconformitats.
 - Examen de la documentació que acompanya el lliurament de cada lot. Comprovació de que sigui suficient i en el seu defecte, demanar-ne més.
 - Comprovació del marcatge identificador dels tubs a lliurar, i de la correspondència entre aquesta marca i la identificació de les proves a què han estat sotmesos els materials corresponents i els tubs del lot.
 - Seguiment de la fabricació en curs i observació de l'aplicació efectiva dels controls.
 - Examen de la zona d'emmagatzematge i de la forma de manipulació, condicionament i càrrega dels tubs.
- S'ha de poder realitzar més visites a fàbrica, si s'escau, per a fer un nou seguiment i comprovació de la fabricació corresponent a l'obra i dels controls efectuats.

Controls de recepció a obra. Per a cada lot de subministrament de tubs, s'han de realitzar les comprovacions següents:

- Examen, comprovació i contrast (si s'escau) de la documentació que empara l'entrega de cada lot.
- Inspecció visual, (aspecte, proteccions i danys durant el transport, possibilitat de reparacions, etc)
- Control dimensional, amb especial vigilància de les possibles ovalitzacions.
- Estat del revestiment de ciment

CRITERIS DE PRESA DE MOSTRES:

S'han de seguir els criteris que indiqui la DF i els corresponents a les normatives d'aplicació en cada cas. En cas de realitzar assaigs de contrast a la recepció, les provetes s'han d'extreure de l'extrem mascle dels tubs.

INTERPRETACIÓ DE RESULTATS I ACTUACIONS EN CAS D'INCOMPLIMENT:

No s'han d'acceptar els elements que incompleixin alguna de les condicions indicades en el Plec de Condicions Tècniques del Projecte, o que arribin a l'obra sense el certificat de garantia corresponent.

Els criteris d'acceptació després de reparació, i de rebuig han d'estar conformes amb les Normes vigents segons el Plec de condicions del Projecte i el Contracte que regula l'execució de les obres.

BF - TUBS I ACCESSORIS PER A GASOS I FLUIDS

BFB - TUBS I ACCESSORIS DE POLIETILÈ

BFB1 - TUBS DE POLIETILÈ DE DENSITAT ALTA

0.- ELEMENTS QUE CONTEMPLA EL PLEC

BFB1F600.

1.- DEFINICIÓ I CARACTERÍSTIQUES DELS ELEMENTS

Tubs extruïts de polietilè de densitat alta per a transport i distribució d'aigua a pressió a temperatures fins a 40°C.

CARACTERÍSTIQUES GENERALS:

En el cas de que el material s'utilitzi en obra pública, l'acord de Govern de la Generalitat de Catalunya de 9 de juny de 1998, exigeix que els materials siguin de qualitat certificada o puguin acreditar un nivell de qualitat equivalent, segons les normes aplicables als estats membres de la Unió Europea o de l'Associació Europea de Lliure Canvi.

També en aquest cas, es procurarà que els esmentats materials disposin de l'etiqueta

ecològica europea, regulada en el Reglament 880/1992/CEE o bé altres distintius de la Comunitat Europea.

El tub ha de tenir la superfície llisa, sense ondulacions. No ha de tenir bombolles, esquerdes ni d'altres defectes.

Els extrems han d'estar nets i tallats perpendicularment a l'eix.

Els tubs han d'anar marcats regularment al llarg de la seva longitud (amb una separació entre marques ≤ 1 m), de manera permanent i llegible, de tal manera que el marcat no provoqui punts d'iniciació de fissures, o altres tipus de falles i que el emmagatzematge, exposició a la intempèrie, manipulació, instal·lació i ús normals no n'afectin a la llegibilitat.

La informació mínima requerida ha de ser la següent:

- Referència a la norma EN 12201
- Identificació del fabricant
- Dimensions (diàmetre nominal x gruix nominal), expressats en mm
- Sèrie SDR a la que pertany
- Material i designació normalitzada
- Pressió nominal en bar
- Període de producció (data o codi)

Les bobines han d'anar marcades seqüencialment, amb la llargària en metres, que indicarà la llargària romanent sobre la bobina

El tub ha de ser de color blau o negre amb bandes blaves, com a indicació de la seva aptitud per a ús alimentari.

Pressió de treball en funció de la temperatura utilització (T=temperatura utilització, Pn=pressió nominal):

0°C < T ≤ 20°C: 1 x Pn

20°C < T ≤ 30°C: 0,87 x Pn

30°C < T ≤ 40°C: 0,74 x Pn

Índex de fluïdesa:

- PE 40 (EN ISO 1133 a 190°C i càrrega de 2,16 kg durant 10 min): 0,2 g/10 min a 1,4 g/10 min

- PE 100 (EN ISO 1133 a 190°C i càrrega de 5 kg durant 10 min): 0,2 g/10 min a 1,4 g/10 min

Pressió de la prova hidràulica a 20°C:

Designació tub	Pressió de prova a 20°C (bar)
PE 40	7,0 MPa
PE 100	12,4 MPa

Gruix de la paret i les seves tolerències:

DN (mm)	SÈRIE							
	SDR 7,4		SDR 11		SDR 17		SDR 26	
	Pressió nominal, PN (bar)							
PE 40	PN 10		PN 6		-		PN 4	
PE 100			PN 16		PN 10		PN 6	
	Gruix de paret, e (mm)							
	mín.	màx.	mín.	màx.	mín.	màx.	mín.	màx.
16	2,3	2,7	-	-	-	-	-	-



20	3,0	3,4	2,0	2,3	-	-	-	-
25	3,5	4,0	2,3	2,7	-	-	-	-
32	4,4	5,0	3,0	3,4	2,0	2,3	-	-
40	5,5	6,2	3,7	4,2	2,4	2,8	-	-
50	6,9	7,7	4,6	5,2	3,0	3,4	2,0	2,3
63	8,6	9,6	5,8	6,5	3,8	4,3	2,5	2,9
75	10,3	11,5	6,8	7,6	4,5	5,1	2,9	3,3
90	12,3	13,7	8,2	9,2	5,4	6,1	3,5	4,0
110	15,1	16,8	10,0	11,1	6,6	7,4	4,2	4,8
125	17,1	19,0	11,4	12,7	7,4	8,3	4,8	5,4
140	19,2	21,3	12,7	14,1	8,3	9,3	5,4	6,1
160	21,9	24,2	14,6	16,2	9,5	10,6	6,2	7,0
180	24,6	27,2	16,4	18,2	10,7	11,9	6,9	7,7
200	27,4	30,3	18,2	20,2	11,9	13,2	7,7	8,6
225	30,8	34,0	20,5	22,7	13,4	14,9	8,6	9,6
250	34,2	37,8	22,7	25,1	14,8	16,4	9,6	10,7
280	38,3	42,3	25,4	28,1	16,6	18,4	10,7	11,9
315	43,1	47,6	28,6	31,6	18,7	20,7	12,1	13,5
355	48,5	53,5	32,2	35,6	21,1	23,4	13,6	15,1
400	54,7	60,3	36,3	40,1	23,7	26,2	15,3	17,0
450	61,5	67,8	40,9	45,1	26,7	29,5	17,2	19,1
500	-	-	45,4	50,1	29,7	32,8	19,1	21,2
560	-	-	50,8	56,0	33,2	36,7	21,4	23,7
630	-	-	57,2	63,1	37,4	41,3	24,1	26,7
710	-	-	-	-	42,2	46,5	27,2	30,1
800	-	-	-	-	47,4	52,3	30,6	33,8
900	-	-	-	-	53,3	58,8	34,4	38,3
1000	-	-	-	-	59,3	65,4	38,2	42,2

160	160,0	161,0	3,2
180	180,0	181,1	3,6
200	200,0	201,2	4,0
225	225,0	226,4	4,5
250	250,0	251,5	5,0
280	280,0	281,7	9,8
315	315,0	316,9	11,1
355	355,0	357,2	12,5
400	400,0	402,4	14,0
450	450,0	452,7	15,6
500	500,0	503,0	17,5
560	560,0	563,4	19,6
630	630,0	633,8	22,1
710	710,0	716,4	-
800	800,0	807,2	-
900	900,0	908,1	-
1000	1000,0	1009,0	-

La verificació de les mesures s'ha de fer d'acord amb l'UNE-EN 12201-2.

2.- CONDICIONS DE SUBMINISTRAMENT I EMMAGATZEMATGE

Subministrament: En rotlles o en trams rectes.

El tub subministrat en rotlles ha d'enrotllar-se de tal manera que es previngui la deformació localitzada.

El diàmetre interior mínim de la bobina no ha de ser inferior a 18 vegades el diàmetre nominal.

Emmagatzematge: En llocs protegits contra els impactes.

Els trams rectes s'han d'apilar horitzontalment sobre superfícies planes i l'alçària de la pila ha de ser ≤ 1,5 m.

Els rotlles s'han de col·locar horitzontalment sobre superfícies planes.

3.- UNITAT I CRITERIS D'AMIDAMENT

Unitat d'amidament: la indicada a la descripció de l'element

Criteri d'amidament: quantitat necessària subministrada a l'obra

4.- NORMATIVA DE COMPLIMENT OBLIGATORI

UNE-EN 12201-1:2003 Sistemas de canalización en materiales plásticos para conducción de agua. Polietileno (PE). Parte 1: Generalidades

UNE-EN 12201-1:2004 ERRATUM Sistemas de canalización en materiales plásticos para conducción de agua. Polietileno (PE). Parte 1: Generalidades.

UNE-EN 12201-2:2003 Sistemas de canalización en materiales plásticos para conducción de agua. Polietileno (PE). Parte 2: Tubos.

UNE-EN 12201-2:2003/1M:2005 Sistemas de canalización en materiales plásticos para conducción de agua. Polietileno (PE). Parte 2: Tubos.

UNE-EN 12201-2:2004 ERRATUM Sistemas de canalización en materiales plásticos para conducción de agua. Polietileno (PE). Parte 2: Tubos.

* UNE-EN 1555-2:2003 Sistemas de canalización en materiales plásticos para el suministro de combustibles gaseosos. Polietileno (PE). Parte 2: Tubos.

5.- CONDICIONS DE CONTROL DE RECEPCIÓ

Diàmetre exterior mig i ovalització absoluta:

DN (mm)	Diàmetre exterior mig		Ovalització màxima
	mín.	màx.	
16	16,0	16,3	1,2
20	20,0	20,3	1,2
25	25,0	25,3	1,2
32	32,0	32,3	1,3
40	40,0	40,4	1,4
50	50,0	50,4	1,4
63	63,0	63,4	1,5
75	75,0	75,5	1,6
90	90,0	90,6	1,8
110	110,0	110,7	2,2
125	125,0	125,8	2,5
140	140,0	140,9	2,8



CONDICIONS DE MARCATGE I CONTROL DE LA DOCUMENTACIÓ:

Cada tub ha de portar marcades, a distàncies < 1 m, de forma indeleble i ben visible les dades següents:

- Número de la Norma del Sistema: EN 1555
- Nom o marca del fabricant
- Per a tubs $dn \leq 32$ mm
 - Diàmetre exterior nominal x gruix paret
- Per a tubs $dn > 32$ mm
 - Diàmetre exterior nominal, dn
 - SDR
- Grau de tolerància
- Material i designació
- Informació del fabricant que permeti la traçabilitat del producte
- Referència al fluid intern que transporta el tub
- Color de marcat negre, groc o negre amb bandes d'identificació grogues

OPERACIONS DE CONTROL:

Les tasques de control a realitzar són les següents:

- Sol·licitar al fabricant els certificats de les característiques tècniques dels materials.
- Control de la documentació tècnica subministrada.
- Control de recepció dels materials i lloc d'emplaçament.

- Contrastar la documentació amb els materials i amb els requeriments de la instal·lació segons projecte. (Verificar el marcatge a tubs i accessoris).

- Realització d'informe amb els resultats del control efectuat.

CRITERIS DE PRESA DE MOSTRES:

S'ha de comprovar per mostreig a cada recepció.

INTERPRETACIÓ DE RESULTATS I ACTUACIONS EN CAS D'INCOMPLIMENT:

Ha de ser refusat el material que no compleixi amb els requeriments del projecte.

BF - TUBS I ACCESSORIS PER A GASOS I FLUIDS

BFB - TUBS I ACCESSORIS DE POLIETILÈ

BFB2 - TUBS DE POLIETILÈ DE DENSITAT BAIXA

0.- ELEMENTS QUE CONTEMPLA EL PLEC

BFB2730U, BFB2830U.

1.- DEFINICIÓ I CARACTERÍSTIQUES DELS ELEMENTS

Tubs extruïts de polietilè de baixa densitat per a transport i distribució d'aigua a pressió a temperatures fins a 40°C.

CARACTERÍSTIQUES GENERALS:

En el cas de que el material s'utilitzi en obra pública, l'acord de Govern de la Generalitat de Catalunya de 9 de juny de 1998, exigeix que els materials siguin de qualitat certificada o puguin acreditar un nivell de qualitat equivalent, segons les normes aplicables als estats membres de la Unió Europea o de l'Associació Europea de Lliure Canvi.

També en aquest cas, es procurarà que els esmentats materials disposin de l'etiqueta ecològica europea, regulada en el Reglament 880/1992/CEE o bé altres distintius de la Comunitat Europea.

El tub ha de tenir la superfície llisa, sense ondulacions. No ha de tenir bombolles, esquerdes ni d'altres defectes.

Els extrems han d'estar nets i tallats perpendicularment a l'eix.

Els tubs han d'anar marcats regularment al llarg de la seva longitud (amb una separació entre marques ≤ 1 m), de manera permanent i llegible, de tal manera que el marcat no provoqui punts d'iniciació de fissures, o altres tipus de falles i que el emmagatzematge, exposició a la intempèrie, manipulació, instal·lació i ús normals no n'afectin a la llegibilitat.

La informació mínima requerida ha de ser la següent:



- Referència a la norma EN 12201
- Identificació del fabricant
- Dimensions (diàmetre nominal x gruix nominal), expressats en mm
- Sèrie SDR a la que pertany
- Material i designació normalitzada
- Pressió nominal en bar
- Període de producció (data o codi)

Les bobines han d'anar marcades seqüencialment, amb la llargària en metres, que indicarà la llargària romanent sobre la bobina

El tub ha de ser de color blau o negre amb bandes blaves, com a indicació de la seva aptitud per a ús alimentari.

Índex de fluïdesa:

- PE 40 (EN ISO 1133 a 190°C i càrrega de 2,16 kg durant 10 min): 0,2 g/10 min a 1,4 g/10 min
- PE 100 (EN ISO 1133 a 190°C i càrrega de 5 kg durant 10 min): 0,2 g/10 min a 1,4 g/10 min

Pressió de la prova hidràulica a 20°C:

Designació tub	Pressió de prova a 20°C (bar)
PE 40	7,0 MPa
PE 100	12,4 MPa

Gruix de la paret i les seves tolerències:

SÈRIE								
	SDR 7,4		SDR 11		SDR 17		SDR 26	
Pressió nominal, PN (bar)								
PE 40	PN 10		PN 6		-		PN 4	
PE 100	-		PN 16		PN 10		PN 6	
Gruix de paret, e (mm)								
DN (mm)	mín.		màx.		mín.		màx.	
16	2,3	2,7	-	-	-	-	-	-
20	3,0	3,4	2,0	2,3	-	-	-	-
25	3,5	4,0	2,3	2,7	-	-	-	-
32	4,4	5,0	3,0	3,4	2,0	2,3	-	-
40	5,5	6,2	3,7	4,2	2,4	2,8	-	-
50	6,9	7,7	4,6	5,2	3,0	3,4	2,0	2,3
63	8,6	9,6	5,8	6,5	3,8	4,3	2,5	2,9
75	10,3	11,5	6,8	7,6	4,5	5,1	2,9	3,3
90	12,3	13,7	8,2	9,2	5,4	6,1	3,5	4,0
110	15,1	16,8	10,0	11,1	6,6	7,4	4,2	4,8
125	17,1	19,0	11,4	12,7	7,4	8,3	4,8	5,4
140	19,2	21,3	12,7	14,1	8,3	9,3	5,4	6,1
160	21,9	24,2	14,6	16,2	9,5	10,6	6,2	7,0
180	24,6	27,2	16,4	18,2	10,7	11,9	6,9	7,7

200	27,4	30,3	18,2	20,2	11,9	13,2	7,7	8,6
225	30,8	34,0	20,5	22,7	13,4	14,9	8,6	9,6
250	34,2	37,8	22,7	25,1	14,8	16,4	9,6	10,7
280	38,3	42,3	25,4	28,1	16,6	18,4	10,7	11,9
315	43,1	47,6	28,6	31,6	18,7	20,7	12,1	13,5
355	48,5	53,5	32,2	35,6	21,1	23,4	13,6	15,1
400	54,7	60,3	36,3	40,1	23,7	26,2	15,3	17,0
450	61,5	67,8	40,9	45,1	26,7	29,5	17,2	19,1
500	-	-	45,4	50,1	29,7	32,8	19,1	21,2
560	-	-	50,8	56,0	33,2	36,7	21,4	23,7
630	-	-	57,2	63,1	37,4	41,3	24,1	26,7
710	-	-	-	-	42,2	46,5	27,2	30,1
800	-	-	-	-	47,4	52,3	30,6	33,8
900	-	-	-	-	53,3	58,8	34,4	38,3
1000	-	-	-	-	59,3	65,4	38,2	42,2

Diàmetre exterior mig i ovalització absoluta:

DN (mm)	Diàmetre exterior mig		Ovalització màxima
	mín.	màx.	
16	16,0	16,3	1,2
20	20,0	20,3	1,2
25	25,0	25,3	1,2
32	32,0	32,3	1,3
40	40,0	40,4	1,4
50	50,0	50,4	1,4
63	63,0	63,4	1,5
75	75,0	75,5	1,6
90	90,0	90,6	1,8
110	110,0	110,7	2,2
125	125,0	125,8	2,5
140	140,0	140,9	2,8
160	160,0	161,0	3,2
180	180,0	181,1	3,6
200	200,0	201,2	4,0
225	225,0	226,4	4,5
250	250,0	251,5	5,0
280	280,0	281,7	9,8
315	315,0	316,9	11,1
355	355,0	357,2	12,5
400	400,0	402,4	14,0
450	450,0	452,7	15,6
500	500,0	503,0	17,5
560	560,0	563,4	19,6
630	630,0	633,8	22,1



710	710,0	716,4	-
800	800,0	807,2	-
900	900,0	908,1	-
1000	1000,0	1009,0	-

La verificació de les mesures s'ha de fer d'acord amb l'UNE-EN 12201-2.

2.- CONDICIONS DE SUBMINISTRAMENT I EMMAGATZEMATGE

Subministrament: En rotlles o en trams rectes.

El tub subministrat en rotlles ha d'enrotllar-se de tal manera que es previngui la deformació localitzada.

El diàmetre interior mínim de la bobina no ha de ser inferior a 18 vegades el diàmetre nominal.

Emmagatzematge: En llocs protegits contra els impactes.

Els trams rectes s'han d'apilar horitzontalment sobre superfícies planes i l'alçària de la pila ha de ser <= 1,5 m.

Els rotlles s'han de col·locar horitzontalment sobre superfícies planes.

3.- UNITAT I CRITERIS D'AMIDAMENT

Unitat d'amidament: la indicada a la descripció de l'element

Criteri d'amidament: quantitat necessària subministrada a l'obra

4.- NORMATIVA DE COMPLIMENT OBLIGATORI

UNE-EN 12201-1:2003 Sistemas de canalización en materiales plásticos para conducción de agua. Polietileno (PE). Parte 1: Generalidades

UNE-EN 12201-1:2004 ERRATUM Sistemas de canalización en materiales plásticos para conducción de agua. Polietileno (PE). Parte 1: Generalidades.

UNE-EN 12201-2:2003 Sistemas de canalización en materiales plásticos para conducción de agua. Polietileno (PE). Parte 2: Tubos.

UNE-EN 12201-2:2003/1M:2005 Sistemas de canalización en materiales plásticos para conducción de agua. Polietileno (PE). Parte 2: Tubos.

UNE-EN 12201-2:2004 ERRATUM Sistemas de canalización en materiales plásticos para conducción de agua. Polietileno (PE). Parte 2: Tubos.

* UNE-EN 1555-2:2003 Sistemas de canalización en materiales plásticos para el suministro de combustibles gaseosos. Polietileno (PE). Parte 2: Tubos.

5.- CONDICIONS DE CONTROL DE RECEPCIÓ

CONDICIONS DE MARCATGE I CONTROL DE LA DOCUMENTACIÓ:

Cada tub ha de portar marcades, a distàncies < 1 m, de forma indeleble i ben visible les dades següents:

- Número de la Norma del Sistema: EN 1555
- Nom o marca del fabricant
- Per a tubs dn<=32 mm
- Diàmetre exterior nominal x gruix paret
- Per a tubs dn>32 mm
- Diàmetre exterior nominal, dn
- SDR
- Grau de tolerància
- Material i designació
- Informació del fabricant que permeti la traçabilitat del producte
- Referència al fluid intern que transporta el tub
- Color de marcat negre, groc o negre amb bandes d'identificació grogues

OPERACIONS DE CONTROL:

Les tasques de control a realitzar són les següents:

- Sol·licitar al fabricant els certificats de les característiques tècniques dels materials.
- Control de la documentació tècnica subministrada.
- Control de recepció dels materials i lloc d'emplaçament.
- Contrastar la documentació amb els materials i amb els requeriments de la instal·lació segons projecte. (Verificar el marcatge a tubs i accessoris).
- Realització d'informe amb els resultats del control efectuat.

CRITERIS DE PRESA DE MOSTRES:

S'ha de comprovar per mostreig a cada recepció.

INTERPRETACIÓ DE RESULTATS I ACTUACIONS EN CAS D'INCOMPLIMENT:

Ha de ser refusat el material que no compleixi amb els requeriments del projecte.

BF - TUBS I ACCESSORIS PER A GASOS I FLUIDS

BFW - ACCESSORIS GENÈRICS DE TUBS PER A GASOS I FLUIDS

0.- ELEMENTS QUE CONTEMPLA EL PLEC

BFW32H78,BFWB1F62,BFWB2705,BFWB2805.

1.- DEFINICIÓ I CARACTERÍSTIQUES DELS ELEMENTS

Conjunt d'accessoris per a tubs i per a recobriments aïllants de tubs (colzes, derivacions, reduccions, etc.), utilitzats en instal·lacions d'edificació i d'urbanització per a la total execució de la conducció o xarxa a la qual pertanyin.

CARACTERÍSTIQUES GENERALS:

El material, la seva qualitat i les característiques físiques, mecàniques i dimensionals, han de ser compatibles amb les del tub, i no han de fer disminuir les d'aquest en cap de les seves aplicacions.

2.- CONDICIONS DE SUBMINISTRAMENT I EMMAGATZEMATGE

Subministrament: A l'albarà de lliurament han de constar les característiques d'identificació següents:

- Material
- Tipus
- Diàmetres

Emmagatzematge: En llocs protegits contra els impactes, la pluja, les humitats i dels raigs del sol.

3.- UNITAT I CRITERIS D'AMIDAMENT

Unitat composta pel conjunt de peces necessàries per a muntar 1 m de tub.

4.- NORMATIVA DE COMPLIMENT OBLIGATORI

La mateixa normativa que s'apliqui als tubs, en funció dels fluids que transportin.

BF - TUBS I ACCESSORIS PER A GASOS I FLUIDS

BFY - PARTS PROPORCIONALS D'ELEMENTS DE MUNTATGE DE TUBS DE GASOS I FLUIDS

0.- ELEMENTS QUE CONTEMPLA EL PLEC

BFY32H78,BFYB1F62,BFYB2705,BFYB2805,BFYB2305,BFYG1UF1.

1.- DEFINICIÓ I CARACTERÍSTIQUES DELS ELEMENTS

Conjunt d'elements especials per a l'execució de conduccions.

S'han considerat els tipus següents:

- Per a tubs (materials per a la unió entre tubs o entre tubs i accessoris)
- Per aïllaments tèrmics (material per a la unió i subjecció, cintes adhesives, etc.)

CARACTERÍSTIQUES GENERALS:

El material, la qualitat, els diàmetres, etc., han de ser els adequats per al tub, i no han de fer disminuir les característiques pròpies del conjunt de la instal·lació en cap de les seves aplicacions.

2.- CONDICIONS DE SUBMINISTRAMENT I EMMAGATZEMATGE

Subministrament: A l'albarà de lliurament han de constar les característiques d'identificació següents:

- Material
- Tipus
- Diàmetres

Emmagatzematge: En llocs protegits contra els impactes, la pluja, les humitats i dels raigs del sol.

3.- UNITAT I CRITERIS D'AMIDAMENT

Unitat composta pel conjunt de peces necessàries per a muntar 1 m de tub.

4.- NORMATIVA DE COMPLIMENT OBLIGATORI

La mateixa normativa que s'apliqui als tubs, en funció dels fluids que transportin.

BG - MATERIALS PER A INSTAL·LACIONS ELÈCTRIQUES

BG1 - CAIXES I ARMARIS

BG1B - ARMARIS DE POLIÈSTER

0.- ELEMENTS QUE CONTEMPLA EL PLEC

BG1B0A60.

1.- DEFINICIÓ I CARACTERÍSTIQUES DELS ELEMENTS

Armari de polièster.

S'han considerat els armaris següents:

- Amb porta i finestreta
- Amb tapa fixa

CARACTERÍSTIQUES GENERALS:

Ha d'estar format per un cos, una placa de muntatge i una tapa o una porta.

Ha de tenir una textura uniforme i sense defectes.

El cos ha de ser monobloc i de polièster reforçat amb fibra de vidre.

Ha de portar orificis per a la seva fixació i a la part inferior una zona per al pas de tubs.

Classe del material aïllant (UNE 21-305): A

Resistència a la flama (UNE-EN 60707): Autoextingible

Grau de protecció (UNE 20-324) per a servei interior: >= IP-439

Grau de protecció (UNE 20-324) per a servei exterior: >= IP-559

AMB PORTA I FINESTRETA:

La porta ha de ser del mateix material que el cos.

La porta ha de tenir un junt d'estanquitat que ha de garantir el grau de protecció.

Les frontisses de la porta han de ser interiors i l'obertura ha de ser superior a 90°.

La finestreta ha de ser de metacrilat transparent.

AMB TAPA:

La tapa ha de ser del mateix material que el cos.

La tapa ha de tenir un junt d'estanquitat que ha de garantir el grau de protecció.

2.- CONDICIONS DE SUBMINISTRAMENT I EMMAGATZEMATGE

Subministrament: Empaquetats en caixes.

Emmagatzematge: En llocs protegits contra els impactes, la pluja, les humitats i dels raigs del sol.

3.- UNITAT I CRITERIS D'AMIDAMENT

Unitat d'amidament: la indicada a la descripció de l'element

Criteri d'amidament: quantitat necessària subministrada a l'obra

4.- NORMATIVA DE COMPLIMENT OBLIGATORI

Real Decreto 842/2002 de 2 de agosto, por el que se aprueba el Reglamento Electrotécnico de Baja Tensión. REBT 2002.

BG - MATERIALS PER A INSTAL·LACIONS ELÈCTRIQUES

BG2 - TUBS, CANALS, SAFATES I COLUMNES PER A MECANISMES



BG22 - TUBS FLEXIBLES I CORBABLES NO METÀL·LICS

0.- ELEMENTS QUE CONTEMPLA EL PLEC

BG22TH10,BG22TD10.

1.- DEFINICIÓ I CARACTERÍSTIQUES DELS ELEMENTS

Tub flexible no metàl·lic de fins a 250 mm de diàmetre nominal.

Es consideraran els següents tipus de tubs:

- Tubs de PVC corrugats
- Tubs de PVC folrats, de dues capes, semillisa l'exterior i corrugada la interior
- Tubs de material lliure d'halògens
- Tubs de polipropilè
- Tubs de polietilè de dues capes, corrugada l'exterior i llisa la interior

CARACTERÍSTIQUES GENERALS:

Han d'estar dissenyats i construïts de manera que les seves característiques en ús normal siguin segures i sense perill per a l'usuari i el seu entorn.

L'interior dels tubs ha d'estar exempt de rebaves i altres defectes que pugin fer malbé els conductors o ferir a instal·ladors o usuaris.

El diàmetre nominal ha de ser el de l'exterior del tub i s'ha d'expressar en mil·límetres.

El diàmetre interior mínim l'ha de declarar el fabricant.

Les dimensions han de complir la norma EN-60423.

2.- CONDICIONS DE SUBMINISTRAMENT I EMMAGATZEMATGE

Subministrament: En rotlles.

Emmagatzematge: En llocs protegits contra els impactes i contra la pluja.

3.- UNITAT I CRITERIS D'AMIDAMENT

Unitat d'amidament: la indicada a la descripció de l'element

Criteri d'amidament: quantitat necessària subministrada a l'obra

4.- NORMATIVA DE COMPLIMENT OBLIGATORI

Real Decreto 842/2002 de 2 de agosto, por el que se aprueba el Reglamento Electrotécnico de Baja Tensión. REBT 2002.

UNE-EN 50086-1:1995 Sistemas de tubos para la conducción de cables. Parte 1: Requisitos generales.

UNE-EN 60423:1996 Tubos de protección de conductores. Diámetros exteriores de los tubos para instalaciones eléctricas y roscas para tubos y accesorios.

5.- CONDICIONS DE CONTROL DE RECEPCIÓ

CONDICIONS DE MARCATGE I CONTROL DE LA DOCUMENTACIÓ:

Han d'estar marcats amb:

- Nom del fabricant
- Marca d'identificació dels productes

- El marcatge ha de ser llegible

- Han d'incloure les instruccions de muntatge corresponents

OPERACIONS DE CONTROL EN CANALITZACIONS I ACCESORIS:

Les tasques de control de qualitat de Canalitzacions i Accessoris, són les següents:

- Sol·licitar del fabricant els certificats dels materials emprats i verificar l'adequació als requisits del projecte.

- Control de la documentació tècnica subministrada

- Control d'identificació dels materials i lloc d'emplaçament (alçada, distàncies, capacitat)

- Realització i emissió d'informes amb resultats dels assaigs

- Assaigs:

- Propagació de la flama segons norma R.E.B.T / UNE-EN 50085-1 / UNE-EN 50086-1

- Instal·lació i posada a l'obra segons norma R.E.B.T / UNE 20.460

- Verificació de l'aspecte superficial segons norma projecte/ UNE-EN ISO 1461

CRITERIS DE PRESA DE MOSTRES EN CANALITZACIONS I ACCESSORIS:

Es realitzaran els assaigs a la recepció dels materials, verificant tot el traçat de la instal·lació de safates i aleatòriament un tub de cada mida instal·lat a obra ja sigui rígid, flexible o soterrat.

INTERPRETACIÓ DE RESULTATS I ACTUACIONS EN CAS D'INCOMPLIMENT EN CANALITZACIONS I ACCESSORIS:

Segons criteri de la DF, podrà ser acceptat o rebutjat tot o part del material de la partida.

OPERACIONS DE CONTROL EN TUBS DE PVC PER A CANALITZACIONS DE SERVEIS:

Les tasques de control a realitzar són les següents:



- En cada subministrament:
 - Inspecció visual de l'aspecte general dels tubs i elements d'unió.
 - Comprovació de les dades de subministrament exigides (marques, albarà o etiquetes).
 - Recepció del certificat de qualitat del fabricant, d'acord a les condicions del plec.
 - Comprovació dimensional (3 mostres).
- Per a cada tub de les mateixes característiques, es realitzaran els següents assaigs (UNE EN 50086-1):
 - Resistència a compressió
 - Impacte
 - Assaig de corbat
 - Resistència a la propagació de la flama
 - Resistència al calor
 - Grau de protecció
 - Resistència a l'atac químic

En cas que el material disposi de la Marca AENOR, o una altra legalment reconeguda a un país de l'UE, s'ha de poder prescindir dels assaigs de control de recepció. La DF ha de sol·licitar, en aquest cas, els resultats dels assaigs corresponents al subministrament rebut, segons control de producció establert a la marca de qualitat del producte.

CRITERIS DE PRESA DE MOSTRES EN TUBS DE PVC PER A CANALITZACIONS DE SERVEIS:

Es seguiran les instruccions de la DF i els criteris indicats a les normes UNE EN 50086-1 i UNE EN 50086-2-4, juntament a les normes de procediment de cada assaig concret.

INTERPRETACIÓ DE RESULTATS I ACTUACIONS EN CAS D'INCOMPLIMENT EN TUBS DE PVC PER A CANALITZACIONS DE SERVEIS:

No s'acceptaran materials que no arribin a l'obra correctament referenciats i acompanyats del corresponent certificat de qualitat del fabricant.

Es rebutjaran els subministres que no superin les condicions de la inspecció visual o les comprovacions geomètriques.

Es compliran les condicions dels assaigs d'identificació segons la norma UNE EN 50086-1 i UNE EN 50086-2-4.

BG - MATERIALS PER A INSTAL·LACIONS ELÈCTRIQUES

BG3 - CABLES ELÈCTRICS PER A TENSIÓ BAIXA I SISTEMES DE DISTRIBUCIÓ ELÈCTRICA

BG31 - CABLES DE COURE DE 0,6/1 KV

0.- ELEMENTS QUE CONTEMPLA EL PLEC

BG319550, BG319530.

1.- DEFINICIÓ I CARACTERÍSTIQUES DELS ELEMENTS

Cable elèctric destinat a sistemes de distribució en tensió baixa i instal·lacions en general, per a serveis fixes, amb conductor de coure, de tensió assignada 0,6/1kV i de tipus unipolar, bipolar, tripolar, tetrapolar, tripolar amb neutre i pentapolar.

S'han considerat els tipus de cables següents:

- Cables unipolars o multipolars (tipus mànega, sota coberta única) amb aïllament de polietilè reticulat (XLPE) i coberta de policlorur de vinil (PVC) de designació UNE RV 0,6/1 kV.
- Cables unipolars o multipolars (tipus mànega, sota coberta única) amb aïllament de polietilè reticulat (XLPE) i coberta de material lliure d'halògens a base de poliolfina, de baixa emissió de gasos tòxics i corrosius, de designació UNE RZ1K (AS) 0,6/1 kV.

CARACTERÍSTIQUES GENERALS:

En el cas de que el material s'utilitzi en obra pública, l'acord de Govern de la Generalitat de Catalunya de 9 de juny de 1998, exigeix que els materials siguin de qualitat certificada o puguin acreditar un nivell de qualitat equivalent, segons les normes aplicables als estats membres de la Unió Europea o de l'Associació Europea de Lliure Canvi.

També en aquest cas, es procurarà que els esmentats materials disposin de l'etiqueta ecològica europea, regulada en el Reglament 880/1992/CEE o bé altres distintius de la Comunitat Europea.

Les característiques físiques i mecàniques del conductor han de complir les normes UNE-EN 60228.

La coberta no ha de tenir variacions en el gruix ni d'altres defectes visibles a la seva superfície. Ha de ser resistent a l'abrasió.

Ha de quedar ajustada i s'ha de poder separar fàcilment sense produir danys a l'aïllament. La forma exterior dels cables multipolars (reunits sota una coberta única) ha de ser raonablement cilíndrica.

L'aïllament no ha de tenir variacions del gruix ni d'altres defectes visibles a la seva superfície.

Ha de quedar ajustat i s'ha de poder separar fàcilment sense produir danys al conductor. Els colors vàlids per a l'aïllament són (UNE 21089-1):

- Cables unipolars:



- Com a conductor de fase: Marró, negre o gris
- Com a conductor neutre: Blau
- Com a conductor de terra: Llistat de groc i verd
- Cables bipolars: Blau i marró
- Cables tripolars:
- Cables amb conductor de terra: Fase: Marró, Neutre: Blau, Terra: Llistat de groc i verd
- Cables sense conductor de terra: Fase: Negre, marró i gris
- Cables tetrapolars:
- Cables amb conductor de terra: Fase: Marró, negre i gris, Terra: Llistat de groc i verd
- Cables sense conductor de terra: Fase: Marró, negre i gris, Neutre: Blau
- Cables pentapolars: Fase: Marró, negre i gris, Neutre: Blau, Terra: Llistat de groc i verd

Gruix de l'aïllant del conductor (UNE HD-603 (1)):

Secció (mm ²)	1,5-16	25-35	50	70-95	120	150	185	240	300
Gruix (mm)	0,7	0,9	1,0	1,1	1,2	1,4	1,6	1,7	1,8

Gruix de la coberta: Ha de complir les especificacions de la norma UNE-HD 603-1

Temperatura de l'aïllament en servei normal: $\leq 90^{\circ}\text{C}$

Temperatura de l'aïllament en curtcircuit (5 s màx): $\leq 250^{\circ}\text{C}$

Tensió màxima admissible (c.a.):

- Entre conductors aïllats: $\leq 1\text{ kV}$
- Entre conductors aïllats i terra: $\leq 0,6\text{ kV}$

Toleràncies:

- Gruix de l'aïllament (UNE HD 603): \geq valor especificat - (0,1 mm + 10% del valor especificat)

CABLES DE DESIGNACIÓ UNE RV 0,6/1 kV:

L'aïllament ha de ser de polietilè reticulat (XLPE) tipus DIX-3 segons UNE HD-603-1.

La coberta ha de ser de policlorur de vinil (PVC) del tipus DMV-18 segons UNE HD-603-1.

Ha de ser de color negre i ha de portar impresa una franja longitudinal de color per a la identificació de la secció dels conductors de fase.

CABLES DE DESIGNACIÓ UNE RZ1-K (AS) 0,6/1 kV:

L'aïllament ha de ser de polietilè reticulat (XLPE) tipus DIX-3 segons UNE HD-603-1.

La coberta ha de ser d'una mescla de material termoplàstic, sense halògens, del tipus Z1, i ha de complir les especificacions de la norma UNE 21123-4.

Ha de ser de color verd i ha de portar impresa una franja longitudinal de color per a la identificació de la secció dels conductors de fase.

2.- CONDICIONS DE SUBMINISTRAMENT I EMMAGATZEMATGE

Subministrament: En bobines.

Emmagatzematge: En llocs protegits de la pluja i la humitat.

3.- UNITAT I CRITERIS D'AMIDAMENT

Unitat d'amidament: la indicada a la descripció de l'element

Criteri d'amidament: quantitat necessària subministrada a l'obra

4.- NORMATIVA DE COMPLIMENT OBLIGATORI

NORMATIVA GENERAL:

Real Decreto 842/2002 de 2 de agosto, por el que se aprueba el Reglamento Electrotécnico de Baja Tensión. REBT 2002.

UNE-HD 603-1:2003 Cables de distribución de tensión asignada 0,6/1kV.

* UNE 21011-2:1974 Alambres de cobre recocido de sección recta circular. Características

* UNE 21089-1:2002 Identificación de los conductores aislados de los cables. UNE-EN 50334:2001 Marcado por inscripción para la identificación de los conductores aislados de los cables eléctricos.

* UNE 21089-1:2002 Identificación de los conductores aislados de los cables.

UNE 21022:1982 Conductores de cables aislados.

* UNE 20434:1999 Sistema de designación de los cables.

CABLES DE DESIGNACIÓ UNE RV 0,6/1 kV:

UNE 21123-2:1999 Cables eléctricos de utilización industrial de tensión asignada 0,6/1 kV. Parte 2: Cables con aislamiento de polietileno reticulado y cubierta de policloruro de vinilo.

CABLES DE DESIGNACIÓ UNE RZ1-K (AS) 0,6/1 kV:

UNE 21123-4:2004 Cables eléctricos de utilización industrial de tensión asignada 0,6/1 kV. Parte 4: Cables con aislamiento de polietileno reticulado y cubierta de poliolefina.

5.- CONDICIONS DE CONTROL DE RECEPCIÓ

CONDICIONS DE MARCATGE I CONTROL DE LA DOCUMENTACIÓ:

La coberta ha de portar de forma indeleble i ben visible les dades següents:

- Nom del fabricant o marca comercial
- Tipus de conductor
- Secció nominal
- Les dues últimes xifres de l'any de fabricació.
- Distància entre el final d'una marca i el principi de la següent $\leq 30\text{ cm}$.

OPERACIONS DE CONTROL:

Les tasques de control a realitzar són les següents:

- Sol·licitar del fabricant els certificats i homologacions dels conductors i protocols de proves.
- Control de la documentació tècnica subministrada.
- Verificar l'adequació dels conductors als requisits dels projecte
- Control final d'identificació
- Realització i emissió d'informe amb resultats dels assaigs realitzats d'acord al que s'especifica en la taula d'assaigs i de quantificació dels mateixos.

- Assaigs:

A la relació següent s'especifiquen els controls a efectuar a la recepció de conductors de coure o alumini i les normes aplicables en cada cas:

- Rigidesa dielèctrica (REBT)
- Resistència d'aïllament (REBT)
- Resistència elèctrica dels conductors (UNE 20003 / UNE 21022/1M)
- Control dimensional (Documentació del fabricant)
- Extinció de flama (UNE-EN 50266)
- Densitat de fums UNE-EN 50268 / UNE 21123)
- Despreniment d'halògens (UNE-EN 50267-2-1 / UNE 21123 / UNE 2110022)

A la següent taula s'especifica el nombre de controls a efectuar. Els assaigs especificats (*) seran exigibles segons criteri de la DF quan les exigències del lloc ho determini i les característiques dels conductors corresponguin a l'assaig especificat.

- Rigidesa dielèctrica: 100% (exigit al fabricant)
- Resistència d'aïllament: 100% (exigit al fabricant)
- Resistència elèctrica: 100% (exigit al fabricant)
- Extinció de flama: 1 assaig per tipus (*) (exigit al fabricant) i 1 assaig per tipus (*) (exigit a recepció)
- Densitat de fums: 1 assaig per tipus (*) (exigit al fabricant) i 1 assaig per tipus (*) (exigit a recepció)
- Despreniment d'halògens: 1 assaig per tipus (*) (exigit al fabricant) i 1 assaig per tipus (*) (exigit a recepció)

Per tipus s'entén aquells conductors amb característiques iguals.

Els assaigs exigits a recepció podran ésser els realitzats pel fabricant sempre que hi hagi una supervisió per part de la DF o empresa especialitzada.

CRITERIS DE PRESA DE MOSTRES:

Per a la realització dels assaigs, s'escollirà aleatòriament una bovina del lot d'entrega, a excepció dels assaigs de rutina que es realitzaran a totes les bobines.

INTERPRETACIÓ DE RESULTATS I ACTUACIONS EN CAS D'INCOMPLIMENT:

Es realitzarà un control extensiu de la partida objecte de control, i segons criteri de la DF, podrà ésser acceptada o rebutjada tota o part del material que la compona.

BG - MATERIALS PER A INSTAL·LACIONS ELÈCTRIQUES

BG3 - CABLES ELÈCTRICS PER A TENSÍO BAIXA I SISTEMES DE DISTRIBUCIÓ ELÈCTRICA

BG38 - CONDUCTORS DE COURE NUS

0.- ELEMENTS QUE CONTEMPLA EL PLEC

BG380700, BG380900.

1.- DEFINICIÓ I CARACTERÍSTIQUES DELS ELEMENTS

Conductor de coure electrolític cru i nu per a connexió de terra, unipolar de fins a 240 mm² de secció.

CARACTERÍSTIQUES GENERALS:

En el cas de que el material s'utilitzi en obra pública, l'acord de Govern de la Generalitat de Catalunya de 9 de juny de 1998, exigeix que els materials siguin de qualitat certificada o puguin acreditar un nivell de qualitat equivalent, segons les normes aplicables als estats membres de la Unió Europea o de l'Associació Europea de Lliure Canvi.

També en aquest cas, es procurarà que els esmentats materials disposin de l'etiqueta ecològica europea, regulada en el Reglament 880/1992/CEE o bé altres distintius de la Comunitat Europea.

Tots els fils de coure que formen l'ànima han de tenir el mateix diàmetre. Ha de tenir una textura exterior uniforme i sense defectes.

2.- CONDICIONS DE SUBMINISTRAMENT I EMMAGATZEMATGE

Subministrament: En bobines o tambors.

Emmagatzematge: En llocs protegits de la pluja i la humitat.

3.- UNITAT I CRITERIS D'AMIDAMENT

Unitat d'amidament: la indicada a la descripció de l'element

Criteri d'amidament: quantitat necessària subministrada a l'obra

4.- NORMATIVA DE COMPLIMENT OBLIGATORI



Real Decreto 842/2002 de 2 de agosto, por el que se aprueba el Reglamento Electrotécnico de Baja Tensión. REBT 2002.
UNE 21012:1971 Cables de cobre para líneas eléctricas aéreas. Especificación.
UNE 20460-5-54:1990 Instalaciones eléctricas en edificios. Elección e instalación de los materiales eléctricos. Puesta a tierra y conductores de protección.

5.- CONDICIONS DE CONTROL DE RECEPCIÓ

CONDICIONS DE MARCATGE I CONTROL DE LA DOCUMENTACIÓ:

Cada conductor ha de portar de forma indeleble i ben visible les dades següents:

- Material, secció, llargària i pes del conductor
- Nom del fabricant o marca comercial
- Data de fabricació

OPERACIONS DE CONTROL:

Les tasques de control a realitzar són les següents:

- Sol·licitar al fabricant els certificats de característiques tècniques i homologacions dels materials.
- Control de la documentació tècnica subministrada.
- Verificar que les característiques dels elèctrodes es corresponguin a l'especificat en Projecte.
- Verificar que la profunditat de la xarxa mai sigui inferior a 0,5 metres.
- Verificar seccions de conductors de terra segons la taula 1 del ITC-BT- 018 del REBT.
- Realització i emissió d'informes amb resultats de controls i proves realitzats.

CRITERIS DE PRESA DE MOSTRES:

Es realitzarà mesura al pont de comprovació o caixa de seccionament de terres.

INTERPRETACIÓ DE RESULTATS I ACTUACIONS EN CAS D'INCOMPLIMENT:

No s'admetran seccions de conductors i elèctrodes de posada a terra inferiors als indicats al REBT.

En discrepàncies del tipus de posada a terra amb l'especificat al projecte, s'actuarà segons criteri de la DF.

BG - MATERIALS PER A INSTAL·LACIONS ELÈCTRIQUES

BGD - MATERIALS PER A INSTAL·LACIONS DE CONNEXIÓ A TERRA I PROTECCIÓ CATÒDICA

BGD2 - PLAQUES DE CONNEXIÓ A TERRA

0.- ELEMENTS QUE CONTEMPLA EL PLEC

BGD23320.

1.- DEFINICIÓ I CARACTERÍSTIQUES DELS ELEMENTS

Placa de connexió a terra de coure en forma d'estel (calada) o d'acer en forma d'estel (massissa) o quadrada (massissa) de fins a 1 m² de superfície i de 2 mm, 2,5 mm, 3 mm o 4 mm de gruix.

CARACTERÍSTIQUES GENERALS:

Ha de formar l'elèctrode del circuit de connexió a terra.

Ha de disposar d'un dispositiu per a fixar sòlidament el cable de la línia de terra, mitjançant una placa i un vis; aquest cable ha de tenir una secció mínima de 35 mm².

ACER:

La placa ha d'estar protegida per galvanització en calent. Aquesta ha de complir les especificacions de l'UNE-EN ISO 1461.

El recobriments ha de ser llis, no ha de mostrar cap discontinuïtat en la capa de zinc, no ha de tenir taques, inclusions de fluxe, cendres o motes, apreciables a simple vista.

La superfície especificada es considera com a superfície útil de la placa.

Toleràncies:

Gruix: - 0,1 mm

- Superfície útil: - 0,01 m²

2.- CONDICIONS DE SUBMINISTRAMENT I EMMAGATZEMATGE

Subministrament: Per unitats, empaquetades en caixes.

Emmagatzematge: En el seu embalatge, protegida contra els impactes.

3.- UNITAT I CRITERIS D'AMIDAMENT

Unitat d'amidament: la indicada a la descripció de l'element

Criteri d'amidament: quantitat necessària subministrada a l'obra

4.- NORMATIVA DE COMPLIMENT OBLIGATORI

Real Decreto 842/2002 de 2 de agosto, por el que se aprueba el Reglamento Electrotécnico de Baja Tensión. REBT 2002.

UNE-EN ISO 1461:1999 Recubrimientos galvanizados en caliente sobre productos acabados de hierro y acero. Especificaciones y métodos de ensayo. (ISO 1461:1999).

5.- CONDICIONS DE CONTROL DE RECEPCIÓ

OPERACIONS DE CONTROL:

Les tasques de control a realitzar són les següents:

- Control de la documentació tècnica subministrada.
- Verificar que les característiques dels elèctrodes es corresponguin a l'especificat en Projecte.
- Verificar que la profunditat de la xarxa mai sigui inferior a 0,5 metres.
- Verificar seccions de conductors de terra segons la taula 1 del ITC-BT- 018 del REBT.
- Realització i emissió d'informes amb resultats de controls i proves realitzats.

CRITERIS DE PRESA DE MOSTRES:

Es realitzarà mesura al pont de comprovació o caixa de seccionament de terres.

INTERPRETACIÓ DE RESULTATS I ACTUACIONS EN CAS D'INCOMPLIMENT:

No s'admetran seccions de conductors i elèctrodes de posada a terra inferiors als indicats al REBT.

En discrepàncies del tipus de posada a terra amb l'especificat al projecte, s'actuarà segons criteri de la DF.

BG - MATERIALS PER A INSTAL·LACIONS ELÈCTRIQUES

BGW - PARTS PROPORCIONALS D'ACCESSORIS PER A INSTAL·LACIONS ELÈCTRIQUES

BGW1 - PARTS PROPORCIONALS D'ACCESSORIS PER A CAIXES I ARMARIS

0.- ELEMENTS QUE CONTEMPLA EL PLEC

BGW1B000.

1.- DEFINICIÓ I CARACTERÍSTIQUES DELS ELEMENTS

Parts proporcionals d'accessoris de caixes i armaris.

CARACTERÍSTIQUES GENERALS:

El material i les seves característiques han de ser els adequats per: caixes, armaris o centralitzacions de comptadors, i no han de disminuir, en cap cas, la seva qualitat.

2.- CONDICIONS DE SUBMINISTRAMENT I EMMAGATZEMATGE

Subministrament: A l'albarà de lliurament han de constar les característiques d'identificació següents:

- Material
- Tipus
- Diàmetres

Emmagatzematge: En llocs protegits contra els impactes, la pluja, les humitats i dels raigs del sol.

3.- UNITAT I CRITERIS D'AMIDAMENT

Unitat composta pel conjunt d'accessoris necessaris per al muntatge de caixes, armaris o centralitzacions de comptadors.

4.- NORMATIVA DE COMPLIMENT OBLIGATORI

No hi ha normativa de compliment obligatori.

BG - MATERIALS PER A INSTAL·LACIONS ELÈCTRIQUES

BGW - PARTS PROPORCIONALS D'ACCESSORIS PER A INSTAL·LACIONS ELÈCTRIQUES

BGW3 - PARTS PROPORCIONALS D'ACCESSORIS PER A CONDUCTORS ELÈCTRICS DE TENSÍO BAIXA

0.- ELEMENTS QUE CONTEMPLA EL PLEC

BGW38000.

1.- DEFINICIÓ I CARACTERÍSTIQUES DELS ELEMENTS

Part proporcional d'accessoris per a conductors de coure, conductors d'alumini tipus VV 0,6/1 Kv, rodons de coure, platines de coure o canalitzacions conductores.

CARACTERÍSTIQUES GENERALS:

El material i les seves característiques han de ser adequats per a: conductors de coure, conductors de coure nus, conductors d'alumini, rodons de coure, platines de coure, canalitzacions o conductors de seguretat, i no han de fer disminuir, en cap cas, la seva qualitat i bon funcionament.

2.- CONDICIONS DE SUBMINISTRAMENT I EMMAGATZEMATGE

Subministrament: A l'albarà de lliurament han de constar les característiques d'identificació següents:

- Material

- Tipus
 - Diàmetre o d'altres dimensions
- Emmagatzematge: En llocs protegits contra els impactes, la pluja, les humitats i dels raigs del sol.

3.- UNITAT I CRITERIS D'AMIDAMENT

Unitat composta pel conjunt d'accessoris necessaris per al muntatge d'1 m de conductor de coure, d'1 m de conductor de coure nu, d'1 m de conductor d'alumini, d'1 m de rodó de coure, d'1 m de platina de coure, d'1 m de canalització o d'1 m de conductor de seguretat.

4.- NORMATIVA DE COMPLIMENT OBLIGATORI

No hi ha normativa de compliment obligatori.

BG - MATERIALS PER A INSTAL·LACIONS ELÈCTRIQUES

BGY - PARTS PROPORCIONALS D'ELEMENTS ESPECIALS PER A INSTAL·LACIONS ELÈCTRIQUES

BGYD - PARTS PROPORCIONALS D'ELEMENTS ESPECIALS PER A ELEMENTS DE CONNEXIÓ A TERRA

0.- ELEMENTS QUE CONTEMPLA EL PLEC

BGYD2000.

1.- DEFINICIÓ I CARACTERÍSTIQUES DELS ELEMENTS

Part proporcional d'elements especials per a piquetes o per a plaques de connexió a terra.
CARACTERÍSTIQUES GENERALS:
El material i les seves característiques han de ser adequats per a piques de connexió a terra o per a plaques de connexió a terra, i no han de fer disminuir, en cap cas, la seva qualitat i bon funcionament.

2.- CONDICIONS DE SUBMINISTRAMENT I EMMAGATZEMATGE

Subministrament: A l'albarà de lliurament han de constar les característiques d'identificació següents:

- Material
- Tipus
- Diàmetre o d'altres dimensions

Emmagatzematge: En llocs protegits contra els impactes, la pluja, les humitats i dels raigs del sol.

3.- UNITAT I CRITERIS D'AMIDAMENT

Unitat composta pel conjunt d'elements especials necessaris per al muntatge d'una pica de connexió a terra, o d'una placa de connexió a terra.

4.- NORMATIVA DE COMPLIMENT OBLIGATORI

No hi ha normativa de compliment obligatori.

BH - MATERIALS PER A INSTAL·LACIONS D'ENLLUMENAT

BHG - EQUIPS DE COMANDAMENT, CONTROL I REGULACIÓ

BHGA - CENTRES DE COMANDAMENT, CONTROL I REGULACIÓ

0.- ELEMENTS QUE CONTEMPLA EL PLEC

BHGAU204.

1.- DEFINICIÓ I CARACTERÍSTIQUES DELS ELEMENTS

Centres de comandament i control de les instal·lacions d'enllumenat.
Es contemplen els següents elements:

- Armari metàl·lic
- Equips de contacte
- Actuador local: Conjunt de mecanismes destinats a l'accionament, comprovació i modificació dels paràmetres de funcionament de les instal·lacions d'enllumenat

ARMARI METÀL·LIC:

Ha d'estar format per un cos, una placa de muntatge i una o dues portes.

El cos ha de ser de xapa d'acer inoxidable plegada i soldada. Ha de portar tapetes amb junt d'estanquitat per al pas de tubs i orificis per a la seva fixació.

Ha de tenir una textura uniforme i sense defectes.

La porta ha de ser del mateix material que el cos i amb tancament per dos punts mitjançant panys de triple acció amb varilla d'acer inoxidable i maneta metàl·lica proveïda de clau normalitzada per companyia i suport per a bloquejar amb cademat.

Les portes han de ser plegades en el seu perímetre.

Les frontisses de la porta han de ser interiors i l'obertura ha de ser superior a 120°.

El cos, la placa de muntatge i la tapa han de portar borns de presa de terra.

Ha de tenir un sostre inclinat per a la protecció contra la pluja.

Ha de tenir uns anells de suspensió a la part superior per a la seva manipulació durant les operacions de transport i col·locació. Aquest anells s'han de poder enretirar un cop l'armari es trobi a la seva posició definitiva.

Si la porta té finestra, aquesta ha de ser de metacrilat transparent.

Ha d'estar pintat exteriorment amb pintura normalitzada RAL 7032.

Ha de tenir il·luminació interior amb portalàmpades estanc.

Ha de tenir una presa de corrent per a les operacions de manteniment a dintre de l'armari.
A l'interior del mòdul de companyia hi han d'anar els comptadors d'activa i reactiva, així com els rellotges de discriminació horària.

La porta del mòdul de companyia ha d'incorporar un pany normalitzat per la mateixa companyia per facilitar les operacions de lectura de comptadors, així com les de reparació i manteniment pròpies de la seva responsabilitat.

Al mòdul d'abonat hi han d'anar els elements de comandament i protecció per a un màxim de quatre sortides. Ha d'estar preparat per a la connexió del sistema centralitzat d'encesa.
A la part interior de la porta de l'abonat hi constarà un esquema elèctric de la instal·lació amb el valor de les proteccions tèrmiques i diferencials.



Tots els mecanismes han d'anar muntats en caixes de doble aïllament. Les caixes han de tenir forats per a la ventilació i per evitar la condensació al seu interior. Les caixes destinades a allotjar mecanismes que s'hagin de manipular des de l'exterior han de tenir la corresponent obertura.

A la porta d'abonat hi ha d'haver un portanotes a on s'hi han d'annotar els avisos i instruccions especials que es puguin produir.

Material de la planxa: AISI 304

Gruix de la xapa d'acer: >= 2 mm

Potència màxima admissible:

- Armaris amb equips de contacte per a tarifes 3.0 i 4.0 alimentats a 380 V: 31,5 kW
- Armaris amb equips de contacte per a tarifes 3.0 i 4.0 alimentats a 220 V: 20 kW
- Armaris amb equips de contacte per a tarifes 2.0 alimentats a 220 V: 20 kW

EQUIP DE CONTACTE:

Comptador d'inducció per a corrent altern format per:

- Sòcol-caixa de borns
- Tapa transparent de policarbonat injectat autoextingible
- Tapaborns de material aïllant premsat
- Sistema de mesura format per bobina de tensió, d'intensitat i disc rotor. Ha d'anar situat a l'interior i fixat sobre un bastidor metàl·lic
- Bastidor de planxa d'acer per a fixar-lo al suport, situat a l'exterior

Han d'estar dissenyats i fabricats tal que no presentin perill per a les persones per temperatura excessiva o descàrrega elèctrica.

No han de propagar foc.

Han d'anar protegits contra la corrosió i contra la penetració de sòlids, pols i aigua.

Han de ser immunes a les pertorbacions electromagnètiques i no han de generar pertorbacions radioelèctriques.

Els tres primers elements s'han de poder precintar.

Tensions de referència: 120-230-277-400-480 V

Intensitats de base: 5-10-15-20-30-40-50 A

Freqüència: 50 Hz

Aïllament (DIN 43857): Classe II doble aïllament

Grau de protecció (UNE 20-324): IP-53X

Dimensions principals (DIN 43857): Ha de complir

ACTUADOR LOCAL:

Ha d'estar format pels següents aparells:

- Relotge astronòmic amb càlcul dia a dia de l'alba i del ocàs i canvi automàtic de l'hora hivern/estiu i possibilitat de correcció de ± 127 minuts sobre les hores d'alba i ocàs. Reserva de marxa de 10 anys
- Contactors de sortida programables independentment segons el rellotge astronòmic o a hores fixes
- Entrades de tensió i intensitat trifàsica per a mesures de tensió, intensitat, potència activa i reactiva, factor de potència i comptadors d'energia activa i reactiva i d'hores de funcionament.
- Entrades digitals per contactes lliures de tensió per als registres dels salts de les proteccions, selector de manual o automàtic, fotocèl·lula, etc.
- Entrada analògica lliure de 4 - 20 mA
- Registres de memòria RAM per a emmagatzemar històrics:
 - fins a 2469 registres de mesures elèctriques
 - fins a 2869 registres d'alarmes o esdeveniments
- Canal de comunicacions RS232 optoïllat per a la connexió d'un mòdem telefònic o radio
- Canal de comunicacions RS485 optoïllat per a la connexió a altres elements del sistema de control
- Muntatge en rail DIN 35 mm

2.- CONDICIONS DE SUBMINISTRAMENT I EMMAGATZEMATGE

Subministrament: En caixes.

Emmagatzematge: En llocs protegits contra els impactes, la pluja, les humitats i dels raigs del sol.

3.- UNITAT I CRITERIS D'AMIDAMENT

Unitat d'amidament: la indicada a la descripció de l'element

Criteri d'amidament: quantitat necessària subministrada a l'obra

4.- NORMATIVA DE COMPLIMENT OBLIGATORI

Real Decreto 842/2002 de 2 de agosto, por el que se aprueba el Reglamento Electrotécnico de Baja Tensión. REBT 2002.

* UNE 20324:1993 Grados de protección proporcionados por las envolventes (Código IP). (CEI 529:1989).

UNE 21310-2:1990 Contadores de inducción de energía eléctrica activa para corriente alterna de clases 0,5, 1 y 2.

BH - MATERIALS PER A INSTAL·LACIONS D'ENLLUMENAT

BHG - EQUIPS DE COMANDAMENT, CONTROL I REGULACIÓ

BHGW - MATERIALS AUXILIARS PER A CENTRES DE COMANDAMENT

0.- ELEMENTS QUE CONTEMPLA EL PLEC

BHGWU001.

1.- DEFINICIÓ I CARACTERÍSTIQUES DELS ELEMENTS

Petit material auxiliar de connexió i muntatge per a armaris de protecció i control d'enllumenat públic

CARACTERÍSTIQUES GENERALS:

El material i les seves característiques han de ser adequats per a aparells de protecció i no han de fer disminuir, en cap cas, la seva qualitat i bon funcionament.

2.- CONDICIONS DE SUBMINISTRAMENT I EMMAGATZEMATGE

Subministrament: A l'albarà de lliurament han de constar les característiques d'identificació següents:

- Material
- Tipus
- Diàmetre o d'altres dimensions

Emmagatzematge: En llocs protegits contra els impactes, la pluja, les humitats i dels raigs del sol.



3.- UNITAT I CRITERIS D'AMIDAMENT

Unitat composta pel conjunt d'accessoris necessaris per al muntatge d'un armari de protecció i control d'enllumenat públic

4.- NORMATIVA DE COMPLIMENT OBLIGATORI

No hi ha normativa de compliment obligatori.

BH - MATERIALS PER A INSTAL·LACIONS D'ENLLUMENAT

BHM - ELEMENTS DE SUPORT PER A LLUMS EXTERIORS

BHM1 - COLUMNES

0.- ELEMENTS QUE CONTEMPLA EL PLEC

BHM11N22.

1.- DEFINICIÓ I CARACTERÍSTIQUES DELS ELEMENTS

Columna de planxa d'acer galvanitzat, de forma troncocònica amb base-platina i porta i coronament sense platina, de fins a 10 m d'alçària, o columna de tub d'acer galvanitzat de 2,5 m d'alçària.

CARACTERÍSTIQUES GENERALS:

Ha de tenir un compartiment per a accessoris amb porta i pany.

La columna estarà dissenyada i fabricada segons les especificacions de les normes EN 40-2 i EN 40-5.

No es pot fer servir acer efervescent. El material ha de complir amb una de les següents normes, i ser adequat per a la galvanització en calent quan es requereixi aquesta protecció:

- Columnes de planxa o xapa d'acer: material d'acord amb les normes EN 10025 (excepte el tipus S185), EN 10149-1 i EN 10149-2
- Columnes d'acer acabat en calent: material d'acord amb la norma EN 10210
- Columnes d'acer conformat en fred: material d'acord amb la norma EN 10219
- Columnes d'acer inoxidable: material d'acord amb la norma EN 10088

Ha de tenir una superfície llisa i sense defectes com és ara bonyes, bombolles, esquerdes, incrustacions o exfoliacions, que siguin perjudicials per al seu ús.

El recobrimet de la capa de zinc, si n'hi ha, ha de ser llis, sense discontinuïtats, taques, inclusions de flux o cendres apreciables visualment.

Ha de tenir un cargol interior per a la connexió a terra.

Dimensions de la base-platina en funció de l'alçària:

Dimensions (mm)	300x300x6			400x400x10		
Alçària (m)	2,5	4	5	6	8	10

Perns d'ancoratge: acer S 235 JR

Dimensions dels registres i de les portes: Han de complir les especificacions de la norma UNE-EN 40-2

Dimensions de la subjecció dels llums: Han de complir les especificacions de la norma UNE-EN 40-2

Galvanització en calent, contingut de zinc del bany: $\geq 98,5\%$

Si és de forma troncocònica:

- Conicitat (C): $1,2\% \leq C \leq 1,3\%$

Toleràncies:

- Rectitud (xt, xp):

- sobre la llargària total lt: $xt \leq 0,003 \times lt$

- sobre una llargària parcial lp $\geq 1m$: $xp \leq 0,003 \times lp$

- Llargària:

- columnes d'alçària nominal $\leq 10 m$: $\pm 25 mm$

- columnes d'alçària nominal $> 10 m$: $\pm 0,6\%$

- Apertura porta: + 10 mm; - 0 mm

- Secció transversal:

- tolerància de la circumferència: $\pm 1\%$

- desviació forma (seccions circulars): $\pm 3\%$ diàmetre calculat a partir de la circumferència mesurada

- desviació forma (seccions poligonals): $\pm 4\%$ valor nominal sobre les cares del polígon

- Dimensions de l'acoblament:

- llargària: $\pm 2 mm$

- diàmetre:

- fixació obtinguda a partir de tubs d'acer: tolerància segons EN 10210-2

- fixació obtinguda durant el procés de fabricació: $\pm 2\%$

- Torsió:

- columna encastada: $>5^\circ$ entre el braç de la columna i l'eix radial que passa pel centre de la porta

- columna amb placa d'ancoratge: $\pm 5^\circ$ entre el braç de la columna i la posició prevista de la placa

- Gruix: la tolerància serà la que s'exigeix al material del que s'obté la columna

- Verticalitat (columnes amb placa d'ancoratge): $<1^\circ$ entre l'eix de la columna i l'eix perpendicular al pla de la placa

2.- CONDICIONS DE SUBMINISTRAMENT I EMMAGATZEMATGE

Subministrament: Per unitats, amb camió-grua i evitant impactes i arrossegaments.

Emmagatzematge: En llocs protegits contra els impactes.

3.- UNITAT I CRITERIS D'AMIDAMENT

Unitat d'amidament: la indicada a la descripció de l'element

Criteri d'amidament: quantitat necessària subministrada a l'obra

4.- NORMATIVA DE COMPLIMENT OBLIGATORI

UNE-EN 40-2:2006 Columnas y báculos de alumbrado. Parte 2: Requisitos generales y dimensiones.

UNE-EN 40-5:2003 Columnas y báculos de alumbrado. Parte 5: Requisitos para las columnas y báculos de alumbrado de acero.

5.- CONDICIONS DE CONTROL DE RECEPCIÓ

CONDICIONS DE MARCATGE I CONTROL DE LA DOCUMENTACIÓ:

Les columnes han d'anar marcades, de manera clara i duradera, amb la següent informació com a mínim:

- El nom o símbol del fabricant
- L'any de fabricació
- Referència a la norma EN 40-5
- Un codi de producte únic
- Han de portar el marcatge CE de conformitat amb el que disposen els Reials Decrets 1630/1992 de 29 de desembre i 1328/1995 de 28 de juliol

El subministrador ha de posar a disposició de la DF en el cas que aquesta ho sol·liciti, la documentació següent, que acredita el marcatge CE, segons el sistema d'avaluació de conformitat aplicable, d'acord amb el que disposa l'apartat 7.2.1 del CTE:

- Productes per a àrees de circulació:
 - Sistema 1: Declaració de Prestacions

El símbol normalitzat del marcatge CE, ha d'anar acompanyat de la següent informació:

- El número d'identificació de l'organisme notificat
- El nom o la marca d'identificació del fabricant
- L'adreça enregistrada del fabricant
- Les dues últimes xifres de l'any d'impressió del marcatge
- El número de certificat de conformitat CE
- Referència a la norma europea EN 45-5
- Descripció del producte i usos previstos
- Les característiques dels valors del producte a declarar
 - Resistència a càrregues horitzontals

- Prestacions davant de l'impacte de vehicles
- Durabilitat

BH - MATERIALS PER A INSTAL·LACIONS D'ENLLUMENAT

BHW - PARTS PROPORCIONALS D'ACCESSORIS PER A INSTAL·LACIONS D'ENLLUMENAT

0.- ELEMENTS QUE CONTEMPLA EL PLEC

BHWM1000.

1.- DEFINICIÓ I CARACTERÍSTIQUES DELS ELEMENTS

Part proporcional d'accessoris per a muntar lluminàries, carrils de suport per a llums, projectors o elements de control, regulació o encesa d'instal·lacions d'il·luminació.

CARACTERÍSTIQUES GENERALS:

El material, la qualitat, les dimensions, etc. han de ser adequats per a les lluminàries, i no han de fer disminuir les característiques pròpies del conjunt de la instal·lació en cap de les seves aplicacions.

2.- CONDICIONS DE SUBMINISTRAMENT I EMMAGATZEMATGE

Subministrament: A l'albarà de lliurament han de constar les característiques d'identificació següents:

- Material
- Tipus
- Dimensions en cm

Emmagatzematge: En llocs protegits contra els impactes, la pluja, les humitats i dels raigs del sol.

3.- UNITAT I CRITERIS D'AMIDAMENT

Unitat composta pel conjunt d'accessoris necessaris per instal·lar un llum.

4.- NORMATIVA DE COMPLIMENT OBLIGATORI

No hi ha normativa de compliment obligatori.

BJ - MATERIALS PER A INSTAL·LACIONS DE LAMPISTERIA, REG, APARELLS SANITARIS I PRODUCCIÓ D'AIGUA CALENTA SANITÀRIA

BJM - ELEMENTS DE MESURA, CONTROL I REGULACIÓ



BJM3 - VENTOSSES

0.- ELEMENTS QUE CONTEMPLA EL PLEC

BJM35BE0.

1.- DEFINICIÓ I CARACTERÍSTIQUES DELS ELEMENTS

Ventosa de fosa de 16 bar de pressió de prova

S'han considerat els tipus següents:

- Ventoses per a roscar o embridar
- Dobles ventoses per a embridar

CARACTERÍSTIQUES GENERALS:

Ha de tenir orifici d'entrada i sortida.

La boia ha de ser totalment esfèrica.

Pressió prova boia: 70 bar

Pressió treball cos: ≤ 10 bar

Si és per a roscar ha de constar d'un cos amb connexió roscada interiorment.

Si és per a embridar ha de constar d'un cos amb connexió embridada a l'orifici inferior.

VENTOSSES SENZILLES:

Ventosa cinètica de cos compacte buit; funciona durant el buidat o en omplir el circuit.

Consta de:

- Boia
- Tapa de l'orifici superior

DOBLES VENTOSSES:

Ventosa automàtica trifuncional combinada amb cos buit compacte; funciona en omplir i buidar o amb canonades en servei.

Consta de:

- Separador intern per seient
- Dues boies (purgador i ventosa)
- Tobera
- Joc de palanques (purgador)
- Tapa de l'orifici de sortida

Capacitat màxima evacuació: 1,6 m³/min

2.- CONDICIONS DE SUBMINISTRAMENT I EMMAGATZEMATGE

PER A ROSCAR:

Subministrament: Per unitats, empaquetades en caixes.

Les rosques han de portar protectors de plàstic.

PER A EMBRIDAR:

Subministrament: En caixes, amb tots els accessoris, peces per als junts i elements de connexió.

CONDICIONS GENERALS D'EMMAGATZEMATGE:

Emmagatzematge: En llocs protegits de la intempèrie i d'impactes.

3.- UNITAT I CRITERIS D'AMIDAMENT

Unitat d'amidament: la indicada a la descripció de l'element

Criteri d'amidament: quantitat necessària subministrada a l'obra

4.- NORMATIVA DE COMPLIMENT OBLIGATORI

No hi ha normativa de compliment obligatori.

BJ - MATERIALS PER A INSTAL·LACIONS DE LAMPISTERIA, REG, APARELLS SANITARIS I PRODUCCIÓ D'AIGUA CALENTA SANITÀRIA

BJS - EQUIPS PER A REG

BJS1 - BOQUES DE REG

0.- ELEMENTS QUE CONTEMPLA EL PLEC

BJS1UZ10,BJS1U001.

1.- DEFINICIÓ I CARACTERÍSTIQUES DELS ELEMENTS

Elements de subministrament i distribució d'aigua, destinats a la connexió de mànegues de reg o localització puntual d'aspersors aeris acoblats a la rosca de la clau d'obertura.

Ha d'estar formada per:

- Carcassa
- Tapa
- Cos amb connexió per rosca
- Sistema de tancament en forma de falca, de desplaçament vertical i accionament per volant
- Premsaestopa d'estanquitat sobre l'eix d'accionament del sistema de tancament
- Sortida tipus roscada o Racor Barcelona

En el cos ha d'haver-hi gravada la pressió de treball.

Pressió nominal: 10 bar

Pressió de prova: ≥ 15 bar

2.- CONDICIONS DE SUBMINISTRAMENT I EMMAGATZEMATGE

Subministrament: En caixes, amb tots els accessoris, peces per als junts i elements de connexió.

Emmagatzematge: En llocs protegits de la intempèrie i d'impactes.

3.- UNITAT I CRITERIS D'AMIDAMENT

Unitat d'amidament: la indicada a la descripció de l'element

Criteri d'amidament: quantitat necessària subministrada a l'obra

4.- NORMATIVA DE COMPLIMENT OBLIGATORI

No hi ha normativa de compliment obligatori.

BJ - MATERIALS PER A INSTAL·LACIONS DE LAMPISTERIA, REG, APARELLS SANITARIS I PRODUCCIÓ D'AIGUA CALENTA SANITÀRIA

BJS - EQUIPS PER A REG

BJSA - PROGRAMADORS

0.- ELEMENTS QUE CONTEMPLA EL PLEC

BJSA3130.

1.- DEFINICIÓ I CARACTERÍSTIQUES DELS ELEMENTS

Dispositius destinats a formar part d'una instal·lació de reg.

S'han considerat els elements següents:

- Aspersor: Dispositiu destinat a distribuir aigua polvoritzada sobre una superfície de radi efectiu comprès entre 1 i 4 m, sense elements giratoris.
- Difusors: Elements de distribució d'aigua en zones ajardinades en forma de pluja que van equipats amb broquet de sortida de doll fix, regulable i de curt abast
- Comptagotes: Emissors d'aigua de baix cabal incorporats a canonades soterrades per configurar sistemes de reg localitzat, integrats directament en la canonada en el procés de fabricació de la mateixa o acoblats com accessoris addicionals a la canonada un cop fabricada
- Programadors electrònics o autònoms: Elements que governen l'obertura de les electrovàlvules de la instal·lació possibilitant l'automatització de la mateixa.
- Vàlvula hidràulica per a regular automàticament el cabal d'aigua, en les que l'accionament del pilot de tres vies es fa electromagnèticament. El desplaçament de l'eix de la vàlvula es produeix per l'acció d'un solenoide.

ASPERSORS I MICROASPERSORS:

La part del dispositiu destinada a difondre l'aigua ha de quedar amagada dins la carcassa, mentre l'aparell connectat a la xarxa no rebi aigua a la pressió mínima de treball.

Les peces de plàstic del difusor exposades a l'aigua o a les radiacions ultraviolades han de ser opaques i resistentes a les dites radiacions.

Les superfícies del polvoritzador han de ser llises i no han de tenir puntes o arestes vives.

El disseny del polvoritzador ha de permetre la substitució de qualsevol component per la part superior, de forma manual o amb ajut d'eines corrents, incluis el filtre.

Ha de tenir un junt per a impedir l'entrada de sorra entre la carcassa i el cos emergent.

Les peces de plàstic del difusor exposades a l'aigua o a les radiacions ultraviolades han de ser opaques i resistentes a les dites radiacions.

Les superfícies del polvoritzador han de ser llises i no han de tenir puntes o arestes vives.

El disseny del polvoritzador ha de permetre la substitució de qualsevol component per la part superior, de forma manual o amb ajut d'eines corrents, incluis el filtre.

Ha de tenir un junt per a impedir l'entrada de sorra entre la carcassa i el cos emergent.

Els broquets de sortida han de ser intercambiables per a aconseguir diferents superfícies de regat. Cada tipus de broquet ha de portar una marca o codi que permeti identificar-lo al catàleg corresponent.

Cada element ha de portar marcat de forma clara e indeleble les indicacions següents:

- Nom del fabricant o marca comercial enregistrada
- Símbol d'identificació utilitzat al catàleg
- Cabal nominal i pressió nominal de treball
- Indicació de la posició correcta d'instal·lació si fos necessari

Pressió màxima admissible: 5 bar

ASPERSORS:

La connexió a la xarxa ha de ser una rosca femella de 1/2" d'acord amb la norma UNE 19-009.

Pressió de treball: >= 1,5 bar, <= 3,5 bar

Alçària del cos emergent: >= 70 mm

Ha d'estar format per:

- Carcassa
- Cos emergent
- Tapa de goma
- Joc de broquets intercanviables
- Filtre

GOTEJADORS

Ha de ser autonetejable.

Cada element ha de portar marcat de forma clara e indeleble les indicacions següents:

- Nom del fabricant o marca comercial enregistrada
- Model
- Tipus
- Diàmetre exterior de la canonada expressat en mm
- Diàmetre mínim de pas expressat en mm
- Cabal nominal expressat en l/min quan els emissors no siguin autocompensants
- Indicació de la posició correcta d'instal·lació si fos necessari

Cada element ha de tenir una caixa de protecció estanca, amb tancament mitjançant clau.

Cada element ha de portar les indicacions següents:

- Nom del fabricant o marca comercial enregistrada, distribuïdor i model
- Símbol d'identificació utilitzant el catàleg
- Número d'estacions o sectors
- Número de programes
- Cicle o interval de reg
- Arrencada de bomba o vàlvula mestra
- Memòria permanent (Piles)
- Descripció de la funció dels automatismes

PROGRAMADORS ELECTRÒNICS:

Pot disposar de pantalla.

L'alimentació del programador s'ha de fer amb un transformador intern o extern per a passar de la tensió d'alimentació de la xarxa, a la tensió d'alimentació de les electrovàlvules (24 V cc).

Ha de tenir com a mínim les següents prestacions:

- Número de programes: Doble programa A/B
- Arrencada: 3 recs en l'interval programat
- Temps de reg: 1 a 999 min per estació
- Cicle o interval de reg: 1/2 dia a 7 dies

PROGRAMADORS AUTÒNOMS:

Han d'estar equipats amb solenoide a impulsos.

L'alimentació es produeix per piles o bateries amb una autonomia mínima d'un any.

Ha d'estar preparat per a admetre un comandament de programació via radio.

Ha de tenir com a mínim les següents prestacions:

- Estacions o sectors de reg: 2 com a màxim
- Arrencament automàtic: 3 regs en l'interval programat
- Temps de reg: 1 setmana a 24 h
- Cicle o interval: 1/2 dia a 7 dies

ELECTROVÀLVULES:

Ha d'estar formada per:

- Carcassa
- Regulador de cabal
- Sistema d'obertura manual directa
- Solenoide
- Filtre autonetejant

Cada element ha de portar marcat de forma clara i indeleble les indicacions següents:

- Nom del fabricant o marca comercial enregistrada
- Model
- Codi del tipus de vàlvula



- Tipus de connexió de la vàlvula
- Diàmetre de connexió expressat en mm o polsades
- Tipus d'accionament
- Pressions, màx. mín. I de treball
- Cabal màxim i mínim expressat en m3/h
- Material del que està conformat
- Potència expressada en W

2.- CONDICIONS DE SUBMINISTRAMENT I EMMAGATZEMATGE

Les zones que no es puguin compactar amb l'equip utilitzat per a la resta de la capa, s'han de compactar amb els mitjans adequats fins assolir una densitat igual a la de la resta de la capa.

Emmagatzematge: en el seu envàs, en llocs protegits contra els impactes.

3.- UNITAT I CRITERIS D'AMIDAMENT

Unitat d'amidament: la indicada a la descripció de l'element

Criteri d'amidament: quantitat necessària subministrada a l'obra

4.- NORMATIVA DE COMPLIMENT OBLIGATORI

PROGRAMADOR O ELECTROVÀLVULA:

No hi ha normativa de compliment obligatori.

BM - MATERIALS PER A INSTAL·LACIONS CONTRA INCENDIS, PROTECCIÓ CONTRA DESCÀRREGUES ATMOSFÈRIQUES I SEGURETAT

BM2 - MATERIALS PER A EXTINCIÓ D'INCENDIS AMB AIGUA

BM21 - HIDRANTS

0.- ELEMENTS QUE CONTEMPLA EL PLEC

BM213620.

1.- DEFINICIÓ I CARACTERÍSTIQUES DELS ELEMENTS

Hidrant.

S'han considerat els tipus següents:

- De columna seca
- De columna humida
- Per a soterrar en pericó

CARACTERÍSTIQUES GENERALS:

Els enllaços ràpids o racords han de tenir la forma i dimensions especificades a la norma UNE 23400.

Pressió de treball: ≤ 30 bar

Material de construcció: Fosa

Material dels eixos d'accionament de la vàlvula: Acer inoxidable

Material de la vàlvula: Bronze

Material de l'obturador de la vàlvula: Goma sintètica

Material dels enllaços ràpids (racords) : Aliatge d'alumini per a forja anoditzat

Gruix de l'anoditzat dels racords: ≥ 20 micres

Característiques mecàniques del material dels racords:

- Resistència a la tracció: ≥ 290 N/mm²

- Mòdul d'elasticitat: ≥ 240 N/mm²

- Allargament: $\geq 8\%$

- Duresa Brinell (UNE EN ISO 6506/1): 95 aproximadament

HIDRANT DE COLUMNA SECA:

Ha d'estar format per:

- Un cos superior que conté l'accionador de la vàlvula de tancament inferior i les boques de connexió amb enllaç ràpid amb una tapa agafada amb una cadena.

- Un element intermedi que uneix el cos superior amb la vàlvula inferior. En cas d'impacte s'ha de trencar l'element intermedi del cos superior i l'eix d'accionament de la vàlvula que hi passa; així s'evita el desperfecte de la vàlvula.

- Vàlvula de tancament inferior de comporta o de bola, que es connecta a la xarxa, en posició de tancament; ha de permetre buidar l'aigua dels dos elements superiors i evitar que es puguin gelar.

- Els tres elements han d'estar embridats entre ells.

HIDRANT DE COLUMNA HUMIDA:

Ha d'estar format per:

- Un cos tubular amb un extrem tapat i l'altre amb una brida per a la seva connexió a la xarxa.

- Dues vàlvules de tancament de comporta o de bola, situades a la part de l'extrem tapat, amb les boques de connexió proveïdes d'enllaç ràpid, amb tapes agafades amb una cadena.

HIDRANT SOTERRAT EN PERICÓ:

Ha d'estar format per:

- Un pericó de registre

- Una vàlvula de tancament de comporta o de bola, amb una boca amb brida per a la seva connexió a la xarxa i amb una corba proveïda d'enllaç ràpid i d'una tapa agafada amb una cadena.

- El pericó ha de dur un joc de marc i tapa de fosa.

2.- CONDICIONS DE SUBMINISTRAMENT I EMMAGATZEMATGE

Subministrament: Empaquetats en caixes.

Emmagatzematge: En llocs protegits contra els impactes.

3.- UNITAT I CRITERIS D'AMIDAMENT

Unitat d'amidament: la indicada a la descripció de l'element

Criteri d'amidament: quantitat necessària subministrada a l'obra

4.- NORMATIVA DE COMPLIMENT OBLIGATORI

NORMATIVA GENERAL:

Real Decreto 1942/1993, de 5 de noviembre, por el que se aprueba el Reglamento de Instalaciones de Protección contra Incendios.



Resolució de 22 de març de 1995, de designació del laboratori general d'assaigs i investigacions com a organisme de control per la certificació de productes, d'acord amb el Reial Decret 1942/1993, que aprova el reglament CPI.

UNE 23400-2:1998 Material de lucha contra incendios. Racores de conexión de 45 mm.

UNE 23400-3:1998 Material de lucha contra incendios. Racores de conexión de 70 mm.

UNE 23400-4:1998 Material de lucha contra incendios. Racores de conexión de 100 mm.

UNE 23400-5:1998 Material de lucha contra incendios. Racores de conexión. Procedimientos de verificación.

HIDRANTS DE COLUMNA SECA:

UNE 23405:1990 Hidrante de columna seca.

HIDRANTS DE COLUMNA HUMIDA:

UNE 23406:1990 Lucha contra incendios. Hidrante de columna húmeda.

HIDRANTS SOTERRATS EN PERICÓ:

UNE 23407:1990 Lucha contra incendios. Hidrante bajo nivel de tierra.

BM - MATERIALS PER A INSTAL·LACIONS CONTRA INCENDIS, PROTECCIÓ CONTRA DESCÀRREGUES ATMOSFÈRIQUES I SEGURETAT

BM Y - PARTS PROPORCIONALS D'ELEMENTS ESPECIALS PER A INSTAL·LACIONS CONTRA INCENDIS

0.- ELEMENTS QUE CONTEMPLA EL PLEC

BM Y21000.

1.- DEFINICIÓ I CARACTERÍSTIQUES DELS ELEMENTS

Accessoris per a instal·lacions de protecció contra incendis.

S'han considerat els elements següents:

- Part proporcional d'elements especials per a detectors
- Part proporcional d'elements especials per a centrals de detecció
- Part proporcional d'elements especials per a sirenes
- Part proporcional d'elements especials per a polsadors d'alarma
- Part proporcional d'elements especials per a hidrants
- Part proporcional d'elements especials per a columnes seques
- Part proporcional d'elements especials per a boques d'incendi

- Part proporcional d'elements especials per a detectors-extintors automàtics
- Part proporcional d'elements especials per a vàlvules de control i d'alarma
- Part proporcional d'elements especials per a extintors.
- Part proporcional d'elements especials per a parallamps.

CARACTERÍSTIQUES GENERALS:

El material i les seves característiques han de ser adequats per a la instal·lació i no han de fer disminuir, en cap cas, la seva qualitat i bon funcionament.

2.- CONDICIONS DE SUBMINISTRAMENT I EMMAGATZEMATGE

Subministrament: A l'albarà de lliurament han de constar les característiques d'identificació següents:

- Material
- Tipus
- Diàmetre o d'altres dimensions

Emmagatzematge: En llocs protegits contra els impactes, la pluja, les humitats i dels raigs del sol.

3.- UNITAT I CRITERIS D'AMIDAMENT

Unitat composta pel conjunt d'elements especials necessaris per al muntatge d'un element.

4.- NORMATIVA DE COMPLIMENT OBLIGATORI

Resolució de 22 de març de 1995, de designació del laboratori general d'assaigs i investigacions com a organisme de control per la certificació de productes, d'acord amb el Reial Decret 1942/1993, que aprova el reglament CPI.

Real Decreto 1942/1993, de 5 de noviembre, por el que se aprueba el Reglamento de Instalaciones de Protección contra Incendios.

BN - VÀLVULES, FILTRES, BOMBES I GRUPS DE PRESSIÓ

BN1 - VÀLVULES DE COMPORTA

BN12 - VÀLVULES DE COMPORTA MANUALS AMB BRIDES

0.- ELEMENTS QUE CONTEMPLA EL PLEC

BN1216D0, BN1216F0.

1.- DEFINICIÓ I CARACTERÍSTIQUES DELS ELEMENTS

Vàlvules de comporta manuals de 10 i 16 bar de pressió nominal, amb connexió per brides.

CARACTERÍSTIQUES GENERALS:

Ha d'estar formada per:

- Cos amb connexió per brides
- Sistema de tancament en forma de falca, de desplaçament vertical i accionament per volant
- Premsaestopa d'estanquitat sobre l'eix d'accionament del sistema de tancament



En el cos ha d'haver-hi gravada la pressió de treball.

Pressió de prova segons pressió nominal:

- Pressió nominal 10 bar: >= 15 bar
- Pressió nominal 16 bar: >= 24 bar

2.- CONDICIONS DE SUBMINISTRAMENT I EMMAGATZEMATGE

Subministrament: En caixes, amb tots els accessoris, peces per als junts i elements de connexió.

Emmagatzematge: En llocs protegits de la intempèrie i d'impactes.

3.- UNITAT I CRITERIS D'AMIDAMENT

Unitat d'amidament: la indicada a la descripció de l'element

Criteri d'amidament: quantitat necessària subministrada a l'obra

4.- NORMATIVA DE COMPLIMENT OBLIGATORI

No hi ha normativa de compliment obligatori.

BN - VÀLVULES, FILTRES, BOMBES I GRUPS DE PRESSIÓ

BN3 - VÀLVULES DE BOLA

0.- ELEMENTS QUE CONTEMPLA EL PLEC

BN319420, BN318420.

1.- DEFINICIÓ I CARACTERÍSTIQUES DELS ELEMENTS

Vàlvules de bola de 2 o 3 vies, d'accionament manual o amb actuador final elèctric o hidràulic.

S'han considerat els tipus següents:

- Vàlvules, d'accionament manual, amb mecanisme de tancament de bola, amb cos metàl·lic o de material sintètic
- Vàlvules amb accionament elèctric, amb mecanisme de tancament de bola
- Vàlvules amb accionament pneumàtic, amb mecanisme de tancament de bola
- S'han considerat els sistemes d'unió següents:
 - Connexions per a roscar
 - Per a muntar amb brides
 - Per a encolar
 - Per muntar amb accessoris a pressió

CARACTERÍSTIQUES GENERALS:

Tots els elements han de ser compatibles amb el fluid que transportarà la canonada on s'instal·laran.

Els accessoris per a xarxes de subministrament d'aigua potable no han de produir concentracions de substàncies nocives que excedeixin els valors permesos pel RD 140/2003, de 7 de Febrer, i no han de modificar les característiques organolèptiques ni la salubritat del aigua que circularà.

S'ha de comprovar en les especificacions subministrades pel fabricant, que la vàlvula és apta per al tipus de fluid de la canonada on s'instal·larà, a la temperatura i pressió previstes.

El fabricant ha de garantir que la vàlvula en posició tancada no permetrà el pas del fluid, i que es podrà maniobrar sense dificultat el mecanisme d'obertura i tancament a la pressió i temperatura de treball.

El pas lliure que deixa la vàlvula en posició oberta ha de correspondre al diàmetre nominal dels tubs als quals es connecta.

En el cos ha d'haver-hi gravada la pressió de treball.

Pressió de prova segons pressió nominal:

- Pressió nominal 10 bar: >= 15 bar
- Pressió nominal 16 bar: >= 24 bar

2.- CONDICIONS DE SUBMINISTRAMENT I EMMAGATZEMATGE

Subministrament: En caixes, amb tots els accessoris, peces per als junts i elements de connexió.

Les rosques han de portar protectors de plàstic.

Emmagatzematge: En llocs protegits de la intempèrie i d'impactes.

3.- UNITAT I CRITERIS D'AMIDAMENT

Unitat d'amidament: la indicada a la descripció de l'element

Criteri d'amidament: quantitat necessària subministrada a l'obra

4.- NORMATIVA DE COMPLIMENT OBLIGATORI

VÀLVULES METÀL·LIQUES:

* UNE-EN 736-1:1996 Válvulas. Terminología. Parte 1: Definición de los tipos de válvulas.

* UNE-EN 736-2:1998 Válvulas. Terminología. Parte 2: Definición de los componentes de las válvulas.

* UNE-EN 736-3:2008 Válvulas. Terminología. Parte 3: Definición de términos.

* UNE-EN 13709:2010 Válvulas industriales. Válvulas de globo y válvulas de globo de retención y regulación de acero.

VÀLVULES DE BOLA DE MATERIAL SINTÈTIC:

UNE-EN ISO 16135:2007 Válvulas industriales. Válvulas esféricas de materiales termoplásticos (ISO 16135:2006).

VÀLVULES AMB ACTUADOR ELÈCTRIC:

Real Decreto 842/2002 de 2 de agosto, por el que se aprueba el Reglamento Electrotécnico de Baja Tensión. REBT 2002.

BN - VÀLVULES, FILTRES, BOMBES I GRUPS DE PRESSIÓ

BN7 - VÀLVULES DE REGULACIÓ

BN74 - VÀLVULES REDUCTORES DE PRESSIÓ AMB ROSCA

0.- ELEMENTS QUE CONTEMPLA EL PLEC

BN748320.

1.- DEFINICIÓ I CARACTERÍSTIQUES DELS ELEMENTS

Vàlvules reductores de pressió amb connexió per rosca.
S'han considerat els tipus de vàlvules següents:

- Vàlvules amb cos de bronze
- Vàlvules amb cos de llautó

CARACTERÍSTIQUES GENERALS:

Ha d'estar formada per:

- Cos amb les connexions roscades interiorment
- Obturador de desplaçament vertical
- Accionament de l'obturador mitjançant una membrana sotmesa a una pressió diferencial respecte a la de sortida
- Molla de compressió
- Sistema de regulació de la compressió de la molla, que regula el valor de la pressió diferencial

En el cos ha d'haver-hi gravades la pressió màxima a l'entrada i una sageta indicant el sentit de circulació del fluid.

2.- CONDICIONS DE SUBMINISTRAMENT I EMMAGATZEMATGE

Subministrament: Per unitats, empaquetades en caixes.
Les rosques han de portar protectors de plàstic.

Emmagatzematge: En llocs protegits de la intempèrie i d'impactes.

3.- UNITAT I CRITERIS D'AMIDAMENT

Unitat d'amidament: la indicada a la descripció de l'element

Criteri d'amidament: quantitat necessària subministrada a l'obra

4.- NORMATIVA DE COMPLIMENT OBLIGATORI

No hi ha normativa de compliment obligatori.

BN - VÀLVULES, FILTRES, BOMBES I GRUPS DE PRESSIÓ

BN7 - VÀLVULES DE REGULACIÓ

BN75 - VÀLVULES REDUCTORES DE PRESSIÓ AMB BRIDES

0.- ELEMENTS QUE CONTEMPLA EL PLEC

BN75D320.

1.- DEFINICIÓ I CARACTERÍSTIQUES DELS ELEMENTS

Vàlvules reductores de pressió de bronze amb connexió per brides.

CARACTERÍSTIQUES GENERALS:

Ha d'estar formada per:

- Cos amb connexió per brides
- Obturador de desplaçament vertical
- Accionament obturador mitjançant una membrana sotmesa a una pressió diferencial respecte a la de sortida
- Molla de compressió
- Sistema de regulació de la compressió de la molla, que regula el valor de la pressió diferencial

En el cos ha d'haver-hi gravades la pressió màxima a l'entrada i una sageta indicant el sentit de circulació del fluid.

2.- CONDICIONS DE SUBMINISTRAMENT I EMMAGATZEMATGE

Subministrament: En caixes, amb tots els accessoris, peces per als junts i elements de connexió.

Emmagatzematge: En llocs protegits de la intempèrie i d'impactes.

3.- UNITAT I CRITERIS D'AMIDAMENT

Unitat d'amidament: la indicada a la descripció de l'element

Criteri d'amidament: quantitat necessària subministrada a l'obra

4.- NORMATIVA DE COMPLIMENT OBLIGATORI

No hi ha normativa de compliment obligatori.

BN - VÀLVULES, FILTRES, BOMBES I GRUPS DE PRESSIÓ

BNE - FILTRES

0.- ELEMENTS QUE CONTEMPLA EL PLEC

BNE2B300,BNER2561.

1.- DEFINICIÓ I CARACTERÍSTIQUES DELS ELEMENTS



Filtres coladors per a muntar entre tubs.

S'han considerat els tipus següents:

- Filtres roscats.
- Filtres per a muntar amb brides

CARACTERÍSTIQUES GENERALS:

Ha d'estar format per un element metàl·lic que conté al seu interior l'element filtrant.

L'interior ha d'estar net, lliure de pols i impureses.

Ha de ser resistent a la corrosió.

Ha de ser resistent a les agressions del fluid que circula pel seu interior.

Ha de ser estanc a la pressió de prova de la instal·lació.

No ha de tenir cops, esquerdes o irregularitats en els punts on puguin afectar l'estanquitat, ni ha de tenir d'altres defectes superficials.

L'interior ha de ser regular i llis. S'accepten petites irregularitats que no disminueixin la seva qualitat intrínseca, ni alterin el seu funcionament.

Ha de dur marcada de forma indeleble una fletxa que indiqui el sentit de circulació del fluid.

Ha de portar de forma indeleble i ben visible les dades següents:

- Nom del fabricant o marca comercial
- Pressió nominal
- Símbol indicador del sentit de circulació del fluid per dintre del filtre

FILTRES ROSCATS:

Ha d'estar preparat amb rosca interior a cada extrem per a ser muntat entre tubs.

Ha de ser fàcilment accessible per tal de permetre el canvi de l'element filtrant, mitjançant rosca.

FILTRES EMBRIDATS:

Ha d'estar preparat amb brides normalitzades a cada extrem per a ser muntat entre tubs.

Ha de ser fàcilment desmuntable per tal de permetre el canvi de l'element filtrant.

2.- CONDICIONS DE SUBMINISTRAMENT I EMMAGATZEMATGE

Subministrament: En caixes.

S'ha de subministrar amb les boques de connexió tapades.

L'element filtrant ha d'estar en el seu interior o bé s'ha de subministrar aparat.

L'element que va amb rosca s'ha de subministrar amb la rosca corresponent.

Ha de dur les instruccions d'instal·lació i muntatge corresponents.

Emmagatzematge: En llocs protegits de cops, dins de la seva caixa.

3.- UNITAT I CRITERIS D'AMIDAMENT

Unitat d'amidament: la indicada a la descripció de l'element

Criteri d'amidament: quantitat necessària subministrada a l'obra

4.- NORMATIVA DE COMPLIMENT OBLIGATORI

La normativa ha de ser l'específica a l'ús a què es destini.

BN - VÀLVULES, FILTRES, BOMBES I GRUPS DE PRESSIÓ

BNZ - ELEMENTS AUXILIARS PER A VÀLVULES, BOMBES I GRUPS DE PRESSIÓ

BNZ1 - CARRETS DE DESMUNTATGE

0.- ELEMENTS QUE CONTEMPLA EL PLEC

BNZ116D0.

1.- DEFINICIÓ I CARACTERÍSTIQUES DELS ELEMENTS

Carrets extensibles d'acer per a muntatge de vàlvules, de 500 o 1000 mm de diàmetre nominal i de 10 bar de pressió nominal.

CARACTERÍSTIQUES GENERALS:

Ha d'estar format per:

- Dos cossos d'acer inoxidable, mascle i femella, amb brides i maniguets lliscants
- Tancament d'estanquitat mitjançant junt de doble llavi

Ha de tenir una secció circular. L'ovalitat s'ha de mantenir dins dels límits de tolerància del diàmetre i l'excentricitat dins dels límits de tolerància del gruix de la paret.

Els extrems han d'acabar amb un tall perpendicular a l'eix i sense rebaves.

Tipus d'acer: AISI-304

Llargària màxima carret mesurada entre brides:

Diàmetre nominal carret (mm)	Llargària màxima segons PN brida		
	brida PN 10	brida PN 16	brida PN 25
500	285	305	325
1000	315	365	425

2.- CONDICIONS DE SUBMINISTRAMENT I EMMAGATZEMATGE

Subministrament: En caixes, amb tots els accessoris, peces per als junts i elements de connexió.

Emmagatzematge: En llocs protegits de la intempèrie i d'impactes.

3.- UNITAT I CRITERIS D'AMIDAMENT

Unitat d'amidament: la indicada a la descripció de l'element

Criteri d'amidament: quantitat necessària subministrada a l'obra

4.- NORMATIVA DE COMPLIMENT OBLIGATORI

No hi ha normativa de compliment obligatori.

BQ - MATERIALS PER A EQUIPAMENTS FIXOS

BQ1 - BANCS

BQ11 - BANCS DE FUSTA

0.- ELEMENTS QUE CONTEMPLA EL PLEC

BQ11ZZBANC.

1.- DEFINICIÓ I CARACTERÍSTIQUES DELS ELEMENTS

Bancs de fusta tropical pintats i envernissats amb suports de fosa o de passamà.

CARACTERÍSTIQUES GENERALS:

Han d'estar formats amb pletines d'estructura i de reforç, seient i respatller de llistons de fusta de Guinea, amb els cantells roms, fixats a l'estructura amb cargols passadors de pressió cadmiats, de cap esfèric.

No s'han d'apreciar esquerdes, exfoliacions ni desprendiments del recobriments.

L'acabat de la fusta ha de ser dues capes de pintura sintètica, amb una capa prèvia de preparació.

L'estructura metàl·lica ha de tenir un acabat amb una mà de pintura antioxidant i dues d'esmalt.

Les bases de les potes han de tenir espàrrecs roscats per a l'ancoratge.

El conjunt no ha de tenir cops o defectes superficials.

Llargària dels espàrrecs: ≥ 25 mm

Toleràncies:

- Dimensions: ± 20 mm
- Separació entre llistons: $\pm 1,5$ mm
- Paral·lelisme entre llistons: ± 2 mm (no acumulatius)
- Guixament dels llistons: ± 2 mm/m

2.- CONDICIONS DE SUBMINISTRAMENT I EMMAGATZEMATGE

Subministrament: Embalats.

Emmagatzematge: En el seu embalatge fins a la seva col·locació, de manera que no es deformin i en llocs protegits d'impactes.

3.- UNITAT I CRITERIS D'AMIDAMENT

Unitat d'amidament: la indicada a la descripció de l'element

Criteri d'amidament: quantitat necessària subministrada a l'obra

4.- NORMATIVA DE COMPLIMENT OBLIGATORI

No hi ha normativa de compliment obligatori.

5.- CONDICIONS DE CONTROL DE RECEPCIÓ

OPERACIONS DE CONTROL:

Els punts de control més destacables són els següents:

- Recepció del certificat de garantia del fabricant.
- Inspecció visual del material a la seva recepció.
- Comprovacions geomètriques i de dimensions.

- Comprovació del gruix i uniformitat dels recobriments i/o pintura.

CRITERIS DE PRESA DE MOSTRES:

Els controls indicats s'aplicaran a la totalitat dels elements subministrats.

INTERPRETACIÓ DE RESULTATS I ACTUACIONS EN CAS D'INCOMPLIMENT:

No s'acceptaran elements de mobiliari urbà que incompleixin alguna de les condicions indicades o que arribin a l'obra sense el certificat de garantia corresponent.

BQ - MATERIALS PER A EQUIPAMENTS FIXOS

BQ2 - PAPERERES

BQ21 - PAPERERES TRABUCABLES

0.- ELEMENTS QUE CONTEMPLA EL PLEC

BQ21CC60.

1.- DEFINICIÓ I CARACTERÍSTIQUES DELS ELEMENTS

Papereres trabucables de planxa pintada amb base perforada, vores arrodonides i suports de tub.

CARACTERÍSTIQUES GENERALS:

El cilindre de la paperera ha de ser de planxa rebordonada doblement a la part superior i de planxa perforada a la base. Ha de tenir uns reforços en els punts de subjecció dels suports. Els suports han de tenir elements que permetin el gir de la paperera i una tanca per a bloquejar-la.

Ha de tenir la superfície llisa i uniforme.

No s'han d'apreciar esquerdes, exfoliacions ni desprendiments del recobriments.

Ha d'anar acabada amb una mà de pintura antioxidant i dues d'esmalt.

Els tubs de suport han de tenir la llargària adequada per tal que, en encastar-los a la base d'ancoratge, la part superior de la paperera quedi a 80 cm del terra.

El punt de rotació de la paperera respecte al suport ha d'estar situat en el seu terç superior.

El conjunt no ha de tenir cops o defectes superficials.

Alçària: 50 cm

Tipus d'acer: S235JR

Gruix de la planxa metàl·lica: 1 mm

Gruix de la planxa perforada: 1 mm

Toleràncies:

- Dimensions: ± 10 mm

2.- CONDICIONS DE SUBMINISTRAMENT I EMMAGATZEMATGE

Subministrament: Embalades.

Emmagatzematge: En el seu embalatge fins a la seva col·locació, de manera que no es deformin i en llocs protegits d'impactes.

3.- UNITAT I CRITERIS D'AMIDAMENT

Unitat d'amidament: la indicada a la descripció de l'element
Criteri d'amidament: quantitat necessària subministrada a l'obra

4.- NORMATIVA DE COMPLIMENT OBLIGATORI

No hi ha normativa de compliment obligatori.

5.- CONDICIONS DE CONTROL DE RECEPCIÓ

OPERACIONS DE CONTROL:

Els punts de control més destacables són els següents:

- Recepció del certificat de garantia del fabricant.
- Inspecció visual del material a la seva recepció.
- Comprovacions geomètriques i de dimensions.
- Comprovació del gruix i uniformitat dels recobriments i/o pintura.

CRITERIS DE PRESA DE MOSTRES:

Els controls indicats s'aplicaran a la totalitat dels elements subministrats.

INTERPRETACIÓ DE RESULTATS I ACTUACIONS EN CAS D'INCOMPLIMENT:

No s'acceptaran elements de mobiliari urbà que incompleixin alguna de les condicions indicades o que arribin a l'obra sense el certificat de garantia corresponent.

BQ - MATERIALS PER A EQUIPAMENTS FIXOS

BQ4 - PILONES

0.- ELEMENTS QUE CONTEMPLA EL PLEC

BQ42F025.

1.- DEFINICIÓ I CARACTERÍSTIQUES DELS ELEMENTS

Elements per a impedir el pas de vehicles fets de fosa, acer o formigó.

Poden ser per a deixar fixos al paviment, o retràctils, amb mecanismes hidràulics o manuals.

CARACTERÍSTIQUES GENERALS:

Ha de tenir la forma i dimensions indicats a la DT.

No s'han d'apreciar esquerdes, exfoliacions ni despreniments del recobriment.

Han de tenir els mecanismes de fixació amb tots els accessoris necessaris per a la seva instal·lació.

Les pilones retràctils no han de tenir cap defecte que impedeixi el moviment complet de retracció. Han de portar tots els accessoris necessaris per a la connexió amb els mecanismes de regulació.

2.- CONDICIONS DE SUBMINISTRAMENT I EMMAGATZEMATGE

Subministrament: Embalats i protegits.

Emmagatzematge: En el seu embalatge, protegit dels impactes i sense contacte directe amb el terra.

3.- UNITAT I CRITERIS D'AMIDAMENT

Unitat d'amidament: la indicada a la descripció de l'element
Criteri d'amidament: quantitat necessària subministrada a l'obra

4.- NORMATIVA DE COMPLIMENT OBLIGATORI

No hi ha normativa de compliment obligatori.

5.- CONDICIONS DE CONTROL DE RECEPCIÓ

OPERACIONS DE CONTROL:

Els punts de control més destacables són els següents:

- Recepció del certificat de garantia del fabricant.
- Inspecció visual del material a la seva recepció.
- Comprovacions geomètriques i de dimensions.
- Comprovació del gruix i uniformitat dels recobriments i/o pintura.

CRITERIS DE PRESA DE MOSTRES:

Els controls indicats s'aplicaran a la totalitat dels elements subministrats.

INTERPRETACIÓ DE RESULTATS I ACTUACIONS EN CAS D'INCOMPLIMENT:



No s'acceptaran elements de mobiliari urbà que incompleixin alguna de les condicions indicades o que arribin a l'obra sense el certificat de garantia corresponent.

BR - MATERIALS PER A JARDINERIA I PER A MESURES CORRECTORES D'IMPACTE AMBIENTAL

BR3 - CONDICIONADORS QUÍMICS I BIOLÒGICS DEL SÒL I MATERIALS PER A ACABATS SUPERFICIALS

BR3P - TERRES I SUBSTRATS PER A JARDINERIA

0.- ELEMENTS QUE CONTEMPLA EL PLEC

BR3P2110, BR3PE410.

1.- DEFINICIÓ I CARACTERÍSTIQUES DELS ELEMENTS

Terres, substrats i mulch per al condicionament del sòl.

S'han considerat els tipus següents:

- Terra vegetal
- Terra àcida
- Terra volcànica
- Escorça de pi
- Encoixinament per a hidrosembra

TERRA VEGETAL:

No ha de tenir elements estranys ni llavors de males herbes.

La terra no adobada ha de ser natural, provinent de la capa superficial d'un terreny i amb un alt contingut de matèria orgànica.

La terra adobada ha de ser natural, provinent de la capa superficial d'un terreny i amb incorporació d'adobs orgànics.

Mida dels materials petris: ≤ 20 mm

Mida dels terrossos:

- Terra vegetal garbellada: ≤ 16 mm
- Terra vegetal no garbellada: ≤ 40 mm

Composició granulomètrica:

- Sorra: 50 - 75%
- Llim i argila: $< 30\%$
- Calç: $< 10\%$
- Matèria orgànica (MO): $2\% \leq MO \leq 10\%$

Composició química:

- Nitrogen: 1/1000
- Fòsfor total (P2O5 assimilable): 150 ppm (0,3%)
- Potasi (K2O assimilable): 80 ppm (0,1/1000)
- pH: $6 \leq pH \leq 7,5$

TERRA DE BOSC O TERRA ÀCIDA:

Terra natural provinent de la capa superficial d'un bosc de plantes acidòfiles.

Composició granulomètrica:

- Sorra: 50 - 75%
- Llim i argila: $< 30\%$
- Calç: $< 10\%$
- Matèria orgànica: $> 4\%$

Composició química:

- Nitrogen: 1/1000
- Fòsfor total (P2O5 assimilable): 150 ppm (0,3%)
- Potasi (K2O assimilable): 80 ppm (0,1/1000)
- pH: $5 \leq pH \leq 6,5$

TERRA VOLCÀNICA:

Terra natural de terrenys eruptius, provinent d'abocador.

Granulometria: 4 - 16 mm

Calç: $< 10\%$

Densitat aparent seca: 680 kg/m³

ESCORÇA DE PI:

Escorça de pi triturada i completament fermentada.

Calç: $< 10\%$

pH: 6

Densitat aparent seca: 230 kg/m³

ENCOIXINAMENT HIDROSEMBRES:

Encoixinament de fibra semi-curta compost de cel·lulosa desfibrada, palla de cereal triturada i paper reciclat.

No ha d'afectar a la germinació i posterior desenvolupament de les llavors.

Grandària màxima: 25 mm

Composició:

- Cel·lulosa desfibrada: 40%
- Palla de cereal: 50%
- Paper reciclat: 60%

2.- CONDICIONS DE SUBMINISTRAMENT I EMMAGATZEMATGE

TERRA VEGETAL, DE BOSC, ÀCIDA O ROLDOR DE PI:

Subministrament: En sacs o a granel.

Emmagatzematge: De manera que no s'alterin les seves característiques.

ENCOIXINAMENT HIDROSEMBRES:

Subministrament: En bales empaquetades.

Emmagatzematge: De manera que no s'alterin les seves característiques.

3.- UNITAT I CRITERIS D'AMIDAMENT

Unitat d'amidament: la indicada a la descripció de l'element

Criteri d'amidament: quantitat necessària subministrada a l'obra

4.- NORMATIVA DE COMPLIMENT OBLIGATORI

No hi ha normativa de compliment obligatori.

5.- CONDICIONS DE CONTROL DE RECEPCIÓ

CONDICIONS DE MARCATGE I CONTROL DE LA DOCUMENTACIÓ:

En els sacs han de figurar les dades següents:

- Identificació del producte
- Nom del fabricant o marca comercial
- Pes net

OPERACIONS DE CONTROL:

- Inspecció visual del material subministrat, comprovant la correcta identificació tal i com s'indica a les especificacions.
- Recepció del certificat de garantia, d'acord a les condicions especificades, i si és el cas, dels documents acreditatius de la disposició de l'etiqueta ecològica europea.
- Abans de començar l'aportació de terres i substrats per a jardineria, i amb una freqüència de 10.000 m³, es realitzaran els assaigs corresponents a l'anàlisi estàndard de terra vegetal, amb la determinació de:
 - Rang de textures pel mètode granulomètric per sedimentació discontinua.
 - Anàlisi del PH (en H₂O 1:2,5).
 - Anàlisi del contingut en sodi (ppm) pel mètode de fotometria de flama.
 - Anàlisi de la conductivitat elèctrica (prova prèvia de salinitat).
 - Anàlisi del carbonat càlcic equivalent i anàlisi del contingut en nutrients (P, K, Mg, Calci, N orgànic i amoniacal) pels mètodes químics 4, 15, 16 (b), 8, segons MOA III

CRITERIS DE PRESA DE MOSTRES:

Els controls s'han de realitzar segons les instruccions de la DF i els criteris indicats a les normes de procediment corresponents.

INTERPRETACIÓ DE RESULTATS I ACTUACIONS EN CAS D'INCOMPLIMENT:

No s'acceptaran materials que no arribin correctament identificats i acompanyats del certificat de garantia corresponent. Els productes a utilitzar s'ajustaran a les condicions exigides al plec de condicions tècniques.

BR - MATERIALS PER A JARDINERIA I PER A MESURES CORRECTORES D'IMPACTE AMBIENTAL

BR4 - ARBRES I PLANTES

0.- ELEMENTS QUE CONTEMPLA EL PLEC

BR44282B.

1.- DEFINICIÓ I CARACTERÍSTIQUES DELS ELEMENTS

Espècies vegetals subministrades a peu d'obra. S'han considerat els tipus següents:

- Arbres planifolis
- Coníferes i resinoses
- Palmeres i palmiformes
- Arbusts
- Plantes de petit port
- Llavors de barreges de cespitoses
- Pans d'herba de barreges de cespitoses

S'han considerat les formes de subministrament següents:

- En contenidor
- Amb pa de terra
- Amb l'arrel nua
- Llavors
- Pa d'herba

CONDICIONS GENERALS:

L'espècie vegetal s'ha d'adquirir en un viver acreditat i legalment reconegut o, en tot cas, en empreses de reconeguda solvència.

Les plantes han de tenir identitat i puresa de lot adequades en relació al gènere o espècie a què pertanyin, i si es el cas també respecte al cultivar.

Les plantes han d'haver estat cultivades d'acord amb les necessitats de l'espècie o cultivar, edat i localització.

Han d'haver rebut una adequada formació (poda, retall, pinçament, asprada, etc).

La qualitat de la part aèria de les plantes ha de complir les especificacions de l'article 4.4.2 de la norma NTJ 07A.

La qualitat de la part subterrània de les plantes ha de complir les especificacions de l'article 4.4.3 de la norma NTJ 07A.

L'espècie vegetal ha de complir la legislació vigent sobre sanitat vegetal, especialment pel que fa al control d'organismes nocius de quarantena, així com d'altres plagues i malalties que puguin afectar la qualitat i valor d'utilització del material vegetal.

Les espècies que legalment estiguin regulades, han d'anar acompanyades del passaport sanitari.

No ha de presentar ferides o desperfectes a la seva part aèria o radical, ni símptomes d'haver-los patit anteriorment.

Quan el subministrament és amb arrel nua, han de presentar un sistema radical ben ramificat, la capçada aclarida, però no podada excessivament, amb un equilibri entre la part aèria i la part subterrània. Les arrels han de presentar talls nets i recents sense ferides ni macadures. No es recomanable que hi hagin arrels seccionades de diàmetre superior a 3 cm en els arbres, o superiors a 2 cm en els arbusts.

Quan el subministrament és en contenidor o amb pa de terra, les arrels han de tenir el pa de terra adequat per a l'espècie i mida de l'arbre.

Els pans de terra han d'estar protegits amb materials que es puguin degradar abans d'un any i mig en ser soterrats, i que no produeixin afectacions a les plantes. El pa de terra ha d'estar intacte, compacte i ple d'arrels.

La planta ha de tenir les mides d'alçada, diàmetre del tronc, mida del pa de terra o mida del contenidor, que s'indiquin a la unitat d'obra. La verificació d'aquestes dades s'ha de fer d'acord amb les indicacions de la norma NTJ 07A.

CONÍFERES I RESINOSES:

La tija ha de mostrar el seu port natural, amb la ramificació i la frondositat pròpies de la seva espècie i mida.



Les fulles han de presentar un bon estat vegetatiu.

L'alçària correspon a la distància des del coll de l'arrel fins a la part més distant al mateix.

El fullatge ha de tenir el color típic de l'espècie-varietat, segons l'època.

Les coníferes han d'estar totalment ramificades des de la base, segons l'hàbit de creixement de l'espècie-varietat.

ARBRES PLANIFOLIS:

La circumferència correspon al perímetre mesurat a un metre del coll de l'arrel.

Per als arbres de tronc múltiple, el perímetre total es la suma dels perímetres individuals.

Quan el subministrament és en contenidor o amb pa de terra, les arrels han de tenir el pa de terra adequat per a l'espècie i mida de l'arbre.

Alçària del pa de terra:

- Arbres de fulla caduca: Diàmetre del pa de terra x 0,7

- Arbres de fulla persistent: Diàmetre del pa de terra x 1,2

No es poden admetre plantes amb talls visibles de les arrels superiors a 1/8 del perímetre del tronc.

PALMERES I PALMIFORMES:

L'estípit ha de tenir la forma i l'estructura pròpies de la seva mida. Si son palmeres unicaules, l'estípit ha de ser recte i vertical.

No han de tenir ferides, osques o concavitats al tronc. L'estípit no ha de tenir estrangulacions.

Tindrà una senyal que indiqui l'orientació Nord en el seu lloc de cultiu original.

El gruix de l'estípit correspon al mesurat a 1,30 m per sobre del coll de l'arrel.

L'alçària correspon a la distància des del coll de l'arrel al punt d'inserció dels primers palmans.

S'han de presentar-se amb les fulles lligades i les exteriors retallades.

En les palmeres subministrades en contenidor, la distància mínima entre l'estípit i el interior del contenidor ha de ser de 25 cm.

Toleràncies:

- Alçària: ± 5%

CESPILOSES:

Les barreges de llavors i la composició dels pans d'herba, s'han de correspondre amb les especificacions de la DT, i en el seu defecte s'han de triar d'acord amb les indicacions de la norma NTJ 07N, en els seus annexes I,II i III, en funció de les condicions climàtiques, edàfiques, d'us i d'aspecte desitjat.

CESPILOSES EN BARREJA DE LLAVORS:

La barreja de llavors ha de ser d'una puresa i tenir un poder germinatiu iguals o superiors als indicats a la taula del l'ANNEX IV de la norma NTJ 07N, en funció de les espècies utilitzades

Ha de ser en la proporció que s'indiqui a l'etiqueta de qualitat i garantia.

Les llavors no poden mostrar defectes causats per malalties, plagues, fisiopaties, deficiències de nutrició o fitotoxicitat deguda a tractaments fitosanitaris que redueixin el valor o la qualificació per al seu ús.

Han d'estar netes de materials inerts, llavors de males herbes i de llavors d'altres plantes cultivades. Les proporcions admissibles no superaran en cap cas les indicades al quadre I.5 de l'ANNEX I de la norma NTJ 07N.

CESPILOSES EN PA D'HERBA:

Ha de provenir de l'extracció de plaques de gespa de prats existents, amb una edat superior als 10 mesos i amb pa de terra de gruix suficient per al tipus i grandària de l'herbàcia. S'ha de mantenir de manera que no es deteriori la base de terra ni el sistema radical de l'herba.

Els talls de les plaques han de ser nets al llarg de tot el seu gruix i de superfície aèria uniforme i no han de tenir zones sense vegetació.

El pa d'herba ha de tenir una forma regular.

Gruix de la coberta vegetal: 1,5 cm

Subministrament per plaques:

- Dimensions: >= 30x30 cm

Subministrament en rotlles:

- Amplària: >= 40 cm

- Llargària: <= 250 cm

Toleràncies:

- Gruix de la coberta vegetal: ± 0,5 cm

ARBUSTS I PLANTES DE PETIT PORT:

Les branques principals de l'arbust (que neixen directament del tronc) han de neixer del terç inferior de la planta, han d'estar regularment distribuïdes i han de tenir una llargària i gruix proporcional a la resta de la planta.

Les arrels han de donar, com a mínim, una volta a la seva base.

L'arbust enfiladís ha d'estar provist del seu tutor.

L'aigua de l'estany o de la font on visquin plantes aquàtiques ha d'estar neta, no ha de ser salina ni calcària i ha de tenir una temperatura temperada.

2.- CONDICIONS DE SUBMINISTRAMENT I EMMAGATZEMATGE

Per a la preparació, càrrega, transport i descàrrega de les plantes, s'han de seguir les indicacions de la norma NTJ 07Z, d'acord amb cada tipus de planta i de presentació.

ARBRES, ARBUSTS I PLANTES DE PETIT PORT:

Subministrament: en lots de plantes d'una única identitat, amb la mateixa forma de presentació. Les plantes d'un lot han de tenir totes la mateixa edat, origen i han de ser homogènies en els seves dimensions.

El transport s'ha de fer protegint la part aèria del sol i dels efectes del vent, si la planta té fulles, i la part radical si la presentació es amb arrel nua o amb pa de terra.

Emmagatzematge: Si no s'ha de fer la plantació directament en descarregar, cal aplegar-les en un viver, a l'obra.

Les plantes amb arrel nua o amb pa de terra s'aplegaran col·locant la part radical en una rasa, coberta amb palla o sauló o algun material porós.

El viver estarà en un lloc protegit del vent i del sol directe.

BARREGES DE LLAVORS:

Subministrament: En sacs o caixes, precintats i etiquetats d'acord amb les indicacions de l'apartat 8 de la norma NTJ 07N.

Emmagatzemament: Dins del seu envàs, en local sec, ventilat. L'envàs no ha d'estar en contacte amb el terra.

PA D'HERBA:

Sobre palets, protegits amb malla transpirable. L'alçada de les piles als palets ha de ser inferior a 2,5 m.

El transport s'ha de fer protegint els pans d'herba del sol, preferentment a primera hora del dia. Si això no es possible cal utilitzar camions frigorífics.

El material s'ha de descarregar en una zona d'ombra, propera al lloc d'utilització, i no es pot emmagatzemar. S'ha de col·locar el mateix dia en el que es subministra, i sense que passin 24 h de la seva extracció en temps calorós, i 3 dies amb temps fresc.

3.- UNITAT I CRITERIS D'AMIDAMENT

Unitat d'amidament: la indicada a la descripció de l'element

Criteri d'amidament: quantitat necessària subministrada a l'obra

4.- NORMATIVA DE COMPLIMENT OBLIGATORI

NORMATIVA GENERAL:

* NTJ 07A:2007 Normes Tecnològiques de Jardineria i Paisatgisme. Subministrament del material vegetal. Qualitat general del material vegetal.

CONÍFERES I RESINOSSES:

* NTJ 07C:1995 Normes Tecnològiques de Jardineria i Paisatgisme. Subministrament del material vegetal. Coníferes i resinoses.



PALMERES:

* NTJ 07P:1997 Normes Tecnològiques de Jardineria i Paisatgisme. Subministrament del material vegetal. Palmeres.

ARBRES DE FULLA CADUCA:

* NTJ 07D:1996 Normes Tecnològiques de Jardineria i Paisatgisme. Subministrament del material vegetal. Arbres de fulla caduca.

ARBRES DE FULLA PERSISTENT:

* NTJ 07E:1997 Normes Tecnològiques de Jardineria i Paisatgisme. Subministrament del material vegetal. Arbres de fulla perenne.

ARBUSTS:

* NTJ 07F:1998 Normes Tecnològiques de Jardineria i Paisatgisme. Subministrament del material vegetal. Arbusts.

ENFILADISSES:

* NTJ 07I:1995 Normes Tecnològiques de Jardineria i Paisatgisme. Subministrament del material vegetal. Enfiladisses.

CESPITOSSES:

* NTJ 08S:1993 Normes Tecnològiques de Jardineria i Paisatgisme. Implantació del material vegetal. Sombres i gespes.

5.- CONDICIONS DE CONTROL DE RECEPCIÓ

CONDICIONS DE MARCATGE I CONTROL DE LA DOCUMENTACIÓ:

S'ha de subministrar acompanyada de:

- La guia fitosanitària corresponent
- Etiqueta amb el nom botànic i grandària correcta
- Procedència comercial del material vegetal
- Assenyalada la part nord de la planta al viver

CONDICIONS DE MARCATGE I CONTROL DE LA DOCUMENTACIÓ EN BARREJA DE LLAVORS:

Han de portar marcades de forma indeleble i ben visible les dades següents:

- Gènere, espècie i varietat
- Qualitat i poder germinatiu
- Nom del subministrador
- Data de caducitat

OPERACIONS DE CONTROL:

Els punts de control més destacables són els següents:

- Comprovació de les condicions de subministrament i identificació.
- Inspecció visual de les plantes rebudes i verificació de les condicions exigides al plec.
- Control de les condicions d'emmagatzematge (si és el cas).

LLAVORS PER HIDROSEMBRES

- Recepció dels certificats de garantia del fabricant, d'acord a les condicions exigides.
- Inspecció visual de les condicions de subministrament i identificació.
- Es realitzaran els següents controls d'identificació, un cop per cada tipus d'hidrosembra que intervingui en l'obra:
 - Anàlisi de puresa específica amb informació de la composició.
 - Percentatge de germinació per espècie.
 - Amidament i anàlisi del contingut de llavors, aigua, adob, mulch i altres components de la hidrosembra, espècies herbàcies i espècies arbustives, mitjançant el pes de la matèria seca (a 105° C) d'una mostra de la barreja abans de l'aplicació.

CRITERIS DE PRESA DE MOSTRES:

Els controls s'han de realitzar segons les instruccions de la DF.

LLAVORS PER HIDROSEMBRES

S'han de seguir les instruccions de la DF i els criteris de les normes de procediment indicades en cada assaig.

INTERPRETACIÓ DE RESULTATS I ACTUACIONS EN CAS D'INCOMPLIMENT:

No s'acceptaran plantes que no arribin correctament identificades i acompanyades dels certificats de garantia corresponents.

LLAVORS PER HIDROSEMBRES



No s'acceptaran els materials que incompleixin les especificacions indicades al Plec.



D - ELEMENTS COMPOSTOS

D0 - ELEMENTS COMPOSTOS BÀSICS

D06 - FORMIGONS SENSE ADDITIUS

D060 - FORMIGONS SENSE ADDITIUS, AMB CIMENTS PÒRTLAND AMB ADDICIONS

0.- ELEMENTS QUE CONTEMPLA EL PLEC

D060M0B2,D060M022,D060P021.

1.- DEFINICIÓ I CARACTERÍSTIQUES DELS ELEMENTS

Mescla de ciment amb possibilitat de contenir addicions, granulats, sorra, aigua i additius, en el seu cas, elaborada a l'obra amb formigonera, d'ús no estructural.

La mescla ha de ser homogènia i sense segregacions.

No s'admet cap addició que no sigui cendres volants o fum de sílice.

Els components del formigó, la seva dosificació, el procés de fabricació i el transport han d'estar d'acord amb les prescripcions de l'EHE-08.

Assentament en el con d'Abrams (UNE 83313):

- Consistència seca: 0 - 2 cm
- Consistència plàstica: 3 - 5 cm
- Consistència tova: 6 - 9 cm
- Consistència fluida: 10 - 15 cm

Relació aigua-ciment: $\leq 0,65$

Contingut de ciment: ≤ 400 kg/m³

Per als formigons amb addicions, el contingut d'addicions en estructures d'edificació ha de complir:

- Cendres volants: $\leq 35\%$ pes de ciment
- Fum de sílice: $\leq 10\%$ pes de ciment

Toleràncies:

- Assentament en el con d'Abrams:
 - Consistència seca: Nul·la
 - Consistència plàstica o tova: ± 10 mm
 - Consistència fluida: ± 20 mm

2.- CONDICIONS D'EXECUCIÓ I D'UTILITZACIÓ

Per a l'elaboració i la utilització de formigons, la temperatura ambient ha d'estar entre 5°C i 40°C.

No s'han de barrejar formigons frescos fabricats amb ciments incompatibles entre ells.

S'ha d'utilitzar abans que hagi començat l'adormiment.

El temps màxim entre l'addició de l'aigua al ciment i als granulats, i la col·locació del formigó, no pot ser superior a una hora i mitja.

Com a orientació l'inici de l'adormiment es situa aproximadament en 1,5 h.

La formigonera ha d'estar neta abans de començar l'elaboració del formigó.

L'ordre d'abocada dels materials ha de ser: aproximadament la meitat de l'aigua, el ciment i la sorra simultàniament, la grava i la resta de l'aigua.

Els additius fluidificants, superfluidificants i inhibidors de l'adormiment s'han d'afegir a l'aigua abans d'introduir-la a la formigonera.

L'additiu colorant s'ha d'afegir a la formigonera juntament amb el ciment i els granulats.

3.- UNITAT I CRITERIS D'AMIDAMENT

m³ de volum necessari elaborat a l'obra.

4.- NORMATIVA DE COMPLIMENT OBLIGATORI

Real Decreto 1247/2008, de 18 de julio, por el que se aprueba la Instrucción de Hormigón Estructural (EHE-08).

D0 - ELEMENTS COMPOSTOS BÀSICS

D07 - MORTERS I PASTES

D070 - MORTERS SENSE ADDITIUS

0.- ELEMENTS QUE CONTEMPLA EL PLEC

D070A8B1,D0701641,D070A4D1,D0701821.

1.- DEFINICIÓ I CARACTERÍSTIQUES DELS ELEMENTS

Mescla feta amb sorra, ciment, aigua i calç si és el cas.

CARACTERÍSTIQUES GENERALS:

Tipus de ciment:

- Ciments comuns excepte els tipus CEM II/A
- Ciments de ram de paleta MC
- Ciments blancs BL, quan ho requereixi l'exigència de blancor

Morters per a fàbriques:

- Resistència a compressió: $\leq 0,75 \times$ Resistència a compressió de la peça
 - Morter ordinari (UNE-EN 998-2) en fàbrica no armada: $\geq M1$
 - Morter ordinari (UNE-EN 998-2) en fàbrica armada: $\geq M5$
 - Morter de junt prim o morter lleuger (UNE-EN 998-2): $\geq M5$

Ha d'estar pastat de forma que s'obtingui una mescla homogènia i sense segregacions.

2.- CONDICIONS D'EXECUCIÓ I D'UTILITZACIÓ

Per a l'elaboració i la utilització del morter, la temperatura ambient ha d'estar entre 5°C i 40°C.

La formigonera ha d'estar neta abans de l'elaboració del morter.

No s'han de mesclar morters de composició diferent.

S'ha d'aplicar abans que passin 2 h des de la pastada.

3.- UNITAT I CRITERIS D'AMIDAMENT

m³ de volum necessari elaborat a l'obra.

4.- NORMATIVA DE COMPLIMENT OBLIGATORI

Real Decreto 314/2006, de 17 de marzo, por el que se aprueba el Código Técnico de la Edificación Parte 2. Documento Básico de Seguridad estructural Fábrica DB-SE-F.

5.- CONDICIONS DE CONTROL D'EXECUCIÓ

OPERACIONS DE CONTROL:

Les tasques de control a realitzar són les següents:

- Inspecció visual de les condicions de subministrament i recepció del certificat de qualitat del fabricant, d'acord a les exigències del plec de condicions, incloent els resultats corresponents de resistència a compressió (UNE EN 1015-11).

En cas de no presentar aquests resultats, o que la DF tingui dubtes de la seva representativitat, es realitzaran aquests assaigs sobre el material rebut, a càrrec del contractista.

CRITERIS DE PRESA DE MOSTRES:

Els controls s'han de realitzar segons les instruccions de la DF.

INTERPRETACIÓ DE RESULTATS I ACTUACIONS EN CAS D'INCOMPLIMENT:

No es podran utilitzar a l'obra morters sense el corresponent certificat de garantia del fabricant, d'acord a les condicions exigides.

Els valors de consistència i resistència a compressió han de correspondre a les especificacions de projecte.

D0 - ELEMENTS COMPOSTOS BÀSICS

D0B - ACER FERRALLAT O TREBALLAT

0.- ELEMENTS QUE CONTEMPLA EL PLEC

D0B2A100.

1.- DEFINICIÓ I CARACTERÍSTIQUES DELS ELEMENTS

Barres o conjunts de barres muntades, tallades i conformades, per a elements de formigó armat, elaborades a l'obra.

CARACTERÍSTIQUES GENERALS:

No es pot utilitzar cap acer que tingui picadures o un nivell d'oxidació que pugui afectar a les seves condicions d'adherència. La secció afectada ha de ser $\leq 1\%$ de la secció inicial.

El tallat de barres o filferros s'ha d'ajustar a l'especificat en la DT del projecte. El procés de tall no ha d'alterar les característiques geomètriques o mecàniques dels productes utilitzats.

El diàmetre interior del doblegament de les barres ha de complir:

- Ganxos, patilles i ganxos en U:
 - Diàmetres < 20 mm: $\geq 4 D$
 - Diàmetres ≥ 20 mm: $\geq 7 D$

El diàmetre mínim de doblegament de les barres ha de ser tal que no produeixi compressions excessives en el formigó en la zona de curvatura ni trencaments en la barra.

Tipus acer	Barres doblegades o corbades	
	D ≤ 25 mm	D > 25 mm
B 400	10 D	12 D
B 500	12 D	14 D

Els cercols o estreps han de seguir les mateixes prescripcions que les barres corrugades. En els cercols o estreps, s'admeten diàmetres de doblegament inferiors per als diàmetres ≤ 12 mm, que han de complir:

- No han d'aparèixer principis de fissuració.
- Diàmetre de doblegament: $\geq 3 D$, ≥ 3 cm

L'acer redreçat no ha de tenir una variació significativa en les seves propietats, s'admeten variacions dins dels límits següents:

- Deformació sota càrrega màxima: $\leq 2,5\%$
- Alçària de la corruga:
 - Diàmetres ≤ 20 mm: $\leq 0,05$ mm
 - Diàmetres > 20 mm: $\leq 0,10$ mm

En cap cas, després de la manipulació, ha d'aparèixer principis de fissuració en els elements.

Toleràncies:

- Llargària en barres tallades o doblegades:

- L ≤ 6000 mm: - 20 mm, + 50 mm
- L > 6000 mm: - 30 mm, + 50 mm

(on L es la llargària recta de les barres)

- Llargària en estreps o cercols:

- Diàmetres ≤ 25 mm: ± 16 mm
- Diàmetres > 25 mm: - 24 mm, + 20 mm

(on la llargària es la del rectangle que circumscriu l'element)

- Diferència entre llargàries dels costats paral·lels de l'element: ≤ 10 mm
- Angle de doblegat de ganxos, patilles, ganxos en U i altres barres corbades: $\pm 5^\circ$

2.- CONDICIONS D'EXECUCIÓ I D'UTILITZACIÓ

La DF ha d'aprovar els plànols d'especejament de l'armadura, elaborats per la instal·lació de ferralla.

El doblegat de les armadures s'ha de fer a temperatura ambient, mitjançant doblegadores mecàniques i a velocitat constant, amb l'ajut de mandrí, de manera que es garanteixi una curvatura constant en tota la zona.

Si es necessari fer desdobleaments, s'han de realitzar de manera que no es produeixi fissures o trencaments en les barres. En cas de desdobleament d'armadures en calent, s'ha de prendre les precaucions necessàries per a no malmetre el formigó amb les altes temperatures

Les barres que s'han de doblegar, han d'anar envoltades de cercols o estreps en la zona del colze.

El redreçat de l'acer subministrat en rotlle, s'ha de fer amb maquinària específica que compleixi l'especificat en l'article 69.2.2 de l'EHE-08.



El tallat de barres o filferros s'ha de realitzar per mitjans manuals (cisalla, etc.) o maquinària específica de tall automàtic.
No s'han d'adreçar els colzes excepte si es pot verificar que es realitza sense danys.
No s'han de doblegar un nombre elevat de barres en la mateixa secció d'una peça.

3.- UNITAT I CRITERIS D'AMIDAMENT

kg de pes necessari elaborat a l'obra, calculat amb el pes unitari teòric o qualsevol altre expressament acceptat per la DF.
Aquest criteri inclou les pèrdues de material com a conseqüència de les operacions específiques d'aquests treballs, com ara retalls i lligaments.

4.- NORMATIVA DE COMPLIMENT OBLIGATORI

Real Decreto 1247/2008, de 18 de julio, por el que se aprueba la Instrucción de Hormigón Estructural (EHE-08).

F - PARTIDES D'OBRA D'URBANITZACIÓ

F1 - TREBALLS PREVIS, D'IMPLANTACIÓ I SUPLEMENTS

F12 - IMPLANTACIONS

F125 - IMPLANTACIONS

0.- ELEMENTS QUE CONTEMPLA EL PLEC

F125U005.

1.- DEFINICIÓ I CONDICIONS DE LES PARTIDES D'OBRA EXECUTADES

Localització de serveis existents mitjançant treballs de prospecció geofísica amb tècniques indirectes i no destructives, sense necessitat de realitzar excavacions o qualsevol altre tipus d'intervenció en el terreny.

S'han considerat les tècniques següents:

- Estudi amb radiodetector
- Estudi amb georadar

L'execució de la unitat d'obra inclou les operacions següents:

- Desplaçament a obra de l'equip tècnic
- Localització de serveis existents amb l'equip corresponent
- Interpretació de les dades obtingudes
- Elaboració d'informe, en el cas d'estudi amb georadar
- Senyalització dels serveis existents in situ

CONDICIONS GENERALS:

Les dades obtingudes i la seva interpretació han de permetre conèixer el traçat i situació dels serveis existents.

2.- CONDICIONS DEL PROCÉS D'EXECUCIÓ

No hi ha condicions específiques del procés d'execució.

3.- UNITAT I CRITERIS D'AMIDAMENT

m de llargària realment analitzat, amidat segons les especificacions de la DT, comprovat i acceptat expressament per la DF.
L'estudi comprèn un recorregut de 6 m d'amplària.

4.- NORMATIVA DE COMPLIMENT OBLIGATORI

No hi ha normativa de compliment obligatori.



F1 - TREBALLS PREVIS, D'IMPLANTACIÓ I SUPLEMENTS

F1B - PROTECCIONS COL·LECTIVES

F1BZ - ELEMENTS ESPECIALS PER A PROTECCIONS

0.- ELEMENTS QUE CONTEMPLA EL PLEC

F1BZX010.

1.- DEFINICIÓ I CONDICIONS DE LES PARTIDES D'OBRA EXECUTADES

Retirada de proteccions utilitzades durant l'execució de rases en treballs d'escomeses i de reparació d'avaries.

La unitat d'obra inclou la retirada dels materials següents:

- Retirada de la plataforma per a pas de persones
- Retirada de la tanca mòbil
- Retirada dels materials sobrants

2.- CONDICIONS DEL PROCÉS D'EXECUCIÓ

La retirada de les proteccions s'ha de fer un cop s'hagin acabat les obres.

La retirada dels materials i elements de protecció haurà de realitzar-se seguint les instruccions de la DF.

El desmuntatge s'ha de fer sense produir cops ni sotragades que puguin malmetre els elements a reutilitzar.

S'han de prendre precaucions per tal de no produir danys a construccions, instal·lacions i d'altres elements existents a la zona de desmuntatge.

3.- UNITAT I CRITERIS D'AMIDAMENT

Unitat retirada del conjunt de materials i element de protecció utilitzats en una actuació i retirats en finalitzar la mateixa, mesurada segons les especificacions de la DT.

4.- NORMATIVA DE COMPLIMENT OBLIGATORI

No hi ha normativa de compliment obligatori.

F2 - DEMOLICIONS, MOVIMENTS DE TERRES I GESTIÓ DE RESIDUS

F21 - DEMOLICIONS

F216 - ENDERROCS DE TANCAMENTS I DIVISÒRIES

0.- ELEMENTS QUE CONTEMPLA EL PLEC

F216R243.

1.- DEFINICIÓ I CONDICIONS DE LES PARTIDES D'OBRA EXECUTADES

Enderroc d'elements de tancament de reixat metàl·lic, amb els seus elements de suport i els daus de formigó de la fonamentació, amb càrrega manual o mecànica sobre camió o contenidor.

S'han considerat els següents materials i mitjans de demolició:

- Reixat metàl·lic i elements de suport, a ma
- Daus de formigó, amb martell picador

L'execució de la unitat d'obra inclou les operacions següents:

- Preparació de la zona de treball
- Demolició de l'element amb els mitjans adients
- Trossejament i apilada de la runa
- Càrrega de la runa sobre el camió

CONDICIONS GENERALS:

Els materials han de quedar suficientment trossejats i apilats per tal de facilitar-ne la càrrega, en funció dels mitjans de què es disposin i de les condicions de transport.

Pel trossejament dels elements enderrocats cal utilitzar la maquinària i les eines adients.

En acabar l'enderroc es farà una revisió general de les parts que hagin de romandre dempeus per observar les lesions que hagin sorgit.

Quan s'aprecii alguna anomalia, es notificarà immediatament a la DF.

2.- CONDICIONS DEL PROCÉS D'EXECUCIÓ

No s'ha de treballar amb pluja, neu o vent superior als 60 km/h.

S'ha de seguir l'ordre de treballs previst a la DT.

S'ha de demolir en general, en ordre invers al que es va seguir per a la seva construcció. No s'acumularà runa en tanques, murs i suports propis que hagin de mantenir-se dempeus o d'edificacions i elements aliens a l'enderroc.

Si es preveuen desplaçaments laterals dels elements que formen la tanca, cal apuntalar per tal d'evitar-ne l'esfondrament.

En finalitzar la jornada, no han de romandre elements en estat inestable que el vent, les condicions atmosfèriques o bé altres causes en puguin provocar l'enderroc.

S'han de protegir els elements de servei públic que puguin resultar afectats per les obres.

Els treballs s'han de fer de manera que molestin el mínim possible als afectats.

En cas d'imprevistos (terrenys inundats, olors de gas, etc.) o quan l'enderrocament pugui afectar les construccions veïnes, s'han de suspendre les obres i avisar a la DF.

L'operació de càrrega de runa s'ha de fer amb les precaucions necessàries, per tal d'aconseguir les condicions de seguretat suficients.

S'han d'eliminar els elements que puguin entorpir els treballs de retirada i càrrega de runa.

S'ha de trossejar la runa per tal de facilitar-ne la càrrega amb mitjans manuals.

3.- UNITAT I CRITERIS D'AMIDAMENT

m de llargària amidada segons les especificacions de la DT.

4.- NORMATIVA DE COMPLIMENT OBLIGATORI

* Orden de 10 de febrero de 1975, por la que se aprueba la Norma Tecnológica de la Edificación. NTE-ADD/1975: Acondicionamiento del terreno. Desmontes. Demoliciones.



F2 - DEMOLICIONS, MOVIMENTS DE TERRES I GESTIÓ DE RESIDUS

F21 - DEMOLICIONS

F219 - DEMOLICIONS D'ELEMENTS DE VIALITAT

0.- ELEMENTS QUE CONTEMPLA EL PLEC

F2194XL5,F219FBC0,F2191305.

1.- DEFINICIÓ I CONDICIONS DE LES PARTIDES D'OBRA EXECUTADES

Demolició d'elements de vialitat, arrencada de paviments o soleres o desmuntatge de paviments.

Tall fet amb màquina tallajunts en un paviment que s'ha de demolir, per tal de delimitar la zona afectada, i que en fer la demolició els límits del paviment que resti siguin rectes i uniformes.

S'han considerat els elements següents:

- Vorada col·locada sobre terra o formigó
- Rigola de formigó o de panots col·locats sobre formigó
- Paviment de formigó, panots, llambordins o mescla bituminosa

L'execució de la unitat d'obra inclou les operacions següents:

- Preparació de la zona de treball
- Demolició de l'element amb els mitjans adients
- Trossejament i apilada de la runa

CONDICIONS GENERALS:

Ha d'estar feta al lloc indicat a la DT, amb les modificacions introduïdes al replanteig previ, aprovades per la DF.

Els materials han de quedar suficientment trossejats i apilats per tal de facilitar-ne la càrrega, en funció dels mitjans de què es disposin i de les condicions de transport.

Els materials han de quedar apilats i emmagatzemats en funció de l'ús a que es destinin (transport a abocador, reutilització, eliminació en obra, etc.).

Un cop acabats els treballs, la base ha de quedar neta de restes de material.

Toleràncies d'execució:

- Replanteig: ± 10 mm

2.- CONDICIONS DEL PROCÉS D'EXECUCIÓ

No s'ha de treballar amb pluja, neu o vent superior als 60 km/h.

S'ha de seguir l'ordre de treballs previst a la DT.

El contractista ha d'elaborar un programa de treball que ha de ser aprovat per la DF abans d'iniciar els treballs, on s'ha d'especificar, com a mínim:

- Mètode d'enderroc i fases
- Estabilitat de les construccions en cada fase, apuntalaments necessaris
- Estabilitat i protecció de les construccions i elements de l'entorn i els que s'han de conservar
- Manteniment i substitució provisional dels serveis afectats pels treballs
- Mitjans d'evacuació i especificació de les zones d'abocament dels productes d'enderroc
- Cronograma dels treballs
- Pautes de control i mesures de seguretat i salut

La part per a enderrocar no ha de tenir instal·lacions en servei (aigua, gas, electricitat, etc.).

El paviment no ha de tenir conductes d'instal·lació en servei a la part per arrencar, s'han de desmuntar els aparells d'instal·lació i de mobiliari existents, així com qualsevol element que pugui destorbar la feina.

S'han de protegir els elements de servei públic que puguin resultar afectats per les

obres.

La zona afectada per les obres ha de quedar convenientment senyalitzada.

L'execució dels treballs no han de produir desperfectes, molèsties o perjudicar les construccions, bens o persones de l'entorn.

S'ha d'evitar la formació de pols, pel que cal regar les parts que s'hagin de demolir i carregar.

En cas d'imprevistos (terrenys inundats, olors de gas, etc.) o quan l'enderrocament pugui afectar les construccions veïnes, s'han de suspendre les obres i avisar a la DF.

L'operació de càrrega de runa s'ha de fer amb les precaucions necessàries, per tal d'aconseguir les condicions de seguretat suficients.

S'han d'eliminar els elements que puguin entorpir els treballs de retirada i càrrega de runa.

S'ha de complir la normativa vigent en matèria mediambiental, de seguretat i salut i d'emmagatzematge i transport de productes de construcció.

3.- UNITAT I CRITERIS D'AMIDAMENT

ENDERROC D'ESGLAÓ, ARRENCADA DE REVESTIMENT D'ESGLAÓ, DE SÒCOL, DE VORADA O RIGOLA:

m de llargària realment enderrocada, segons les especificacions de la DT.

ENDERROC O FRESAT DE PAVIMENT:

m² de paviment realment enderrocat, segons les especificacions de la DT.

TALL DE PAVIMENT:

m de llargària executada realment, amidada segons les especificacions del projecte, comprovada i acceptada expressament per la DF.

4.- NORMATIVA DE COMPLIMENT OBLIGATORI

* Orden de 6 de febrero de 1976 por la que se aprueba el Pliego de Prescripciones Técnicas Generales para Obras de Carreteras y Puentes (PG-3).

* Orden FOM/1382/2002 de 16 de mayo, por la que se actualizan determinados artículos del pliego de prescripciones técnicas generales para obras de carreteras y puentes relativos a la construcción de explanaciones, drenajes y cimentaciones (PG-3).

* Orden de 10 de febrero de 1975, por la que se aprueba la Norma Tecnológica de la Edificación. NTE-ADD/1975: Acondicionamiento del terreno. Desmontes. Demoliciones.

F2 - DEMOLICIONS, MOVIMENTS DE TERRES I GESTIÓ DE RESIDUS

F21 - DEMOLICIONS

F21D - DEMOLICIONS D'ELEMENTS DE SANEJAMENT I DRENATGE

0.- ELEMENTS QUE CONTEMPLA EL PLEC

F21D3KK1.



1.- DEFINICIÓ I CONDICIONS DE LES PARTIDES D'OBRA EXECUTADES

Demolició d'elements que formen part d'una xarxa de sanejament o de drenatge, amb mitjans manuals o mecànics.

S'han considerat els elements següents:

- Claveguera, clavegueró o cuneta de formigó amb o sense solera de formigó
- Pou, embornal o interceptor de maó amb o sense solera de formigó
- Canonada d'acer corrugat de 200 cm de diàmetre com a màxim

L'execució de la unitat d'obra inclou les operacions següents:

- Preparació de la zona de treball
- Enderroc de l'element amb els mitjans adients
- Tall d'armadures i elements metàl·lics
- Trossejament i apilada de la runa
- Càrrega de la runa sobre el camió

CONDICIONS GENERALS:

Els materials han de quedar suficientment trossejats i apilats per tal de facilitar-ne la càrrega, en funció dels mitjans de què es disposin i de les condicions de transport.

Els materials han de quedar apilats i emmagatzemats en funció de l'ús a que es destinin (transport a abocador, reutilització, eliminació en obra, etc.).

Un cop acabats els treballs, la base ha de quedar neta de restes de material.

2.- CONDICIONS DEL PROCÉS D'EXECUCIÓ

No s'ha de treballar amb pluja, neu o vent superior als 60 km/h.

S'ha de seguir l'ordre de treballs previst a la DT.

L'excavació del terreny circumdant s'ha de fer alternativament a ambdós costats, de manera que mantinguin el mateix nivell.

Ha d'estar fora de servei.

Qualsevol conducció que empalmi amb l'element ha de quedar obturada.

S'han de protegir els elements de servei públic que puguin resultar afectats per les obres.

La zona afectada per les obres ha de quedar convenientment senyalitzada.

L'execució dels treballs no han de produir desperfectes, molèsties o perjudicar les construccions, bens o persones de l'entorn.

S'ha d'evitar la formació de pols, pel que cal regar les parts que s'hagin de demolir i carregar.

En cas d'imprevistos (terrenys inundats, olors de gas, etc.) o quan l'enderrocament pugui afectar les construccions veïnes, s'han de suspendre les obres i avisar a la DF.

L'operació de càrrega de runa s'ha de fer amb les precaucions necessàries, per tal d'aconseguir les condicions de seguretat suficients.

La runa s'ha de desinfectar abans de ser transportada.

S'han d'eliminar els elements que puguin entorpir els treballs de retirada i càrrega de runa.

S'ha de complir la normativa vigent en matèria mediambiental, de seguretat i salut i d'emmagatzematge i transport de productes de construcció.

3.- UNITAT I CRITERIS D'AMIDAMENT

CLAVEGUERÓ, CANONADA, INTERCEPTOR, CUNETA O CONDUCTES D'EVACUACIÓ:

m de llargària realment enderrocat, amidat per l'eix de l'element, segons les especificacions de la DT.

POU:

m de fondària realment enderrocada, segons les especificacions de la DT.

EMBORNAL:

Unitat de quantitat realment executada segons les especificacions de la DT.

4.- NORMATIVA DE COMPLIMENT OBLIGATORI

* Orden de 6 de febrero de 1976 por la que se aprueba el Pliego de Prescripciones Técnicas Generales para Obras de Carreteras y Puentes (PG-3).

* Orden FOM/1382/2002 de 16 de mayo, por la que se actualizan determinados artículos del pliego de prescripciones técnicas generales para obras de carreteras y puentes relativos a la construcción de explanaciones, drenajes y cimentaciones (PG-3).

F2 - DEMOLICIONS, MOVIMENTS DE TERRES I GESTIÓ DE RESIDUS

F21 - DEMOLICIONS

F21F - DEMOLICIÓ DE TUBS

0.- ELEMENTS QUE CONTEMPLA EL PLEC

F21FUT67,F21FUT87,F21FUF87,F21FUFA7,F21FUFC7.

1.- DEFINICIÓ I CONDICIONS DE LES PARTIDES D'OBRA EXECUTADES

Demolició de tubs i peces especials que formen part d'una xarxa d'abastament d'aigua. S'han considerat els tipus de tubs següents:

- Tub de fosa
- Tub de formigó armat amb camisa de planxa d'acer
- Tub de fibrociment

S'han considerat els graus de dificultat d'execució de l'obra següents:

- Grau de dificultat associat a l'entorn de l'obra:
- Obra en zones no urbanes: Obres en que no hi ha les interferències pròpies de l'entorn urbà.
- Obra en zones urbanes: Obres en que hi ha una interferència normal pròpia de l'entorn urbà.
- Obra en zones urbanes amb dificultat de mobilitat i/o amb el material aplegat lluny de la zona de treball: Obres en zones urbanes complicades per la poca mobilitat de la maquinària, grues i camions, per l'elevada presència de guals particulars i passos de vianants, per la impossibilitat d'ubicar una plataforma de treball lateral i/o per estar en una zona amb tràfic rodat important, etc. i/o obres en les que els materials estan aplegats lluny de la zona de treball per manca d'espai en la proximitat d'on s'executen les tasques de muntatge.
- Grau de dificultat associat a la presència de serveis a l'interior de la rasa:
- Obra sense afectació per presència de serveis a l'interior de la rasa: Són aquelles rases en que no hi ha afectació de serveis a l'interior de la rasa, o amb una afectació mínima, que en cap cas interfereix en les tasques de col·locació dels tubs.
- Obra amb afectació per presència de serveis a l'interior de la rasa: Són aquelles rases en que hi ha presència de serveis a l'interior de la rasa que interfereixen en les tasques de col·locació dels tubs.



- Grau de dificultat associat a la presència d'estrebada a l'interior de la rasa:
 - Obra sense presència d'estrebada a l'interior de la rasa: Són aquelles rases amb talussos estables de forma natural en que no ha calgut disposar de mitjans de protecció contra desprendiments a l'interior de la rasa que interfereixen en la col·locació dels tubs.
 - Obra amb presència d'estrebada a l'interior de la rasa: Són aquelles rases amb talussos inestables en que ha calgut disposar de mitjans de protecció contra desprendiments a l'interior de la rasa que interfereixen en la col·locació dels tubs.
- L'execució de la unitat d'obra inclou les operacions següents:
- Preparació de la zona de treball
 - Enderroc de l'element amb els mitjans adients
 - Tall d'armadures i elements metàl·lics
 - Trossejament i apilada de la runa
 - Càrrega de la runa sobre el camió

CONDICIONS GENERALS:

Els materials han de quedar suficientment trossejats i apilats per tal de facilitar-ne la càrrega, en funció dels mitjans de què es disposin i de les condicions de transport. Els materials han de quedar apilats i emmagatzemats en funció de l'ús a que es destinin (transport a abocador, reutilització, eliminació en obra, etc.). Un cop acabats els treballs, la base ha de quedar neta de restes de material.

2.- CONDICIONS DEL PROCÉS D'EXECUCIÓ

CONDICIONS GENERALS

No s'ha de treballar amb pluja, neu o vent superior als 60 km/h.
 S'ha de seguir l'ordre de treballs previst a la DT.
 L'excavació del terreny circumdant s'ha de fer alternativament a ambdós costats del tub, de manera que mantinguin el mateix nivell.
 La canonada ha d'estar fora de servei.
 Qualsevol conducció que empalmi amb l'element ha de quedar obturada.
 S'han de protegir els elements de servei públic que puguin resultar afectats per les obres.
 La zona afectada per les obres ha de quedar convenientment senyalitzada.
 L'execució dels treballs no han de produir desperfectes, molèsties o perjudicar les construccions, bens o persones de l'entorn.
 S'ha d'evitar la formació de pols, pel que cal regar les parts que s'hagin de demolir i carregar.
 En cas d'imprevistos (terrenys inundats, olors de gas, etc.) o quan l'enderrocament pugui afectar les construccions veïnes, s'han de suspendre les obres i avisar a la DF.
 L'operació de càrrega de runa s'ha de fer amb les precaucions necessàries, per tal d'aconseguir les condicions de seguretat suficients.
 La runa s'ha de desinfectar abans de ser transportada.
 S'han d'eliminar els elements que puguin entorpir els treballs de retirada i càrrega de runa.
 S'ha de complir la normativa vigent en matèria mediambiental, de seguretat i salut i d'emmagatzematge i transport de productes de construcció.

DEMOLICIÓ DE TUBS DE FIBROCIMENT

En cas de demolició o retirada de materials que continguin amiant i prèviament a l'inici de les feines, l'empresa encarregada d'executar-les haurà d'establir un pla de treball que ha de ser aprovat per l'autoritat de treball.
 Quan tècnicament sigui possible, l'amiant o els materials que el continguin han de ser retirats abans de començar les operacions de demolició.
 En els treballs amb risc d'amiant s'han de prendre les mesures de protecció individuals i col·lectives establertes al Reial Decret 396/2006.
 Per tal de garantir un nivell baix d'emissions de fibres d'amiant respirables, s'han

d'utilitzar eines de tall lent i eines amb aspiradors de pols d'acord amb l'establert a la UNE 88411.
 Les zones de treball on existeixi risc d'exposició a l'amiant han d'estar clarament delimitades i senyalitzades.
 Els residus que continguin amiant s'han de recollir i traslladar fora del lloc de treball, el més aviat possible, en recipients tancats que impedeixin l'emissió de fibres d'amiant a l'ambient.
 Aquests recipients han d'anar senyalitzats amb etiquetes d'avertència de perill.

3.- UNITAT I CRITERIS D'AMIDAMENT

m de llargària realment enderrocat, amidat per l'eix de l'element, segons les especificacions de la DT.

4.- NORMATIVA DE COMPLIMENT OBLIGATORI

NORMATIVA GENERAL

- * Orden de 6 de febrero de 1976 por la que se aprueba el Pliego de prescripciones técnicas generales para obras de carreteras y puentes (PG 3/75)
- * Orden FOM/1382/2002 de 16 de mayo, por la que se actualizan determinados artículos del pliego de prescripciones técnicas generales para obras de carreteras y puentes relativos a la construcción de explanaciones, drenajes y cimentaciones.
- * Orden de 10 de febrero de 1975 por la que se aprueba la Norma Tecnológica de la Edificación: NTE-ADD/1975 Acondicionamiento del terreno. Desmontes. Demoliciones

DEMOLICIÓ DE TUBS DE FIBROCIMENT

Real Decreto 396/2006, de 31 de marzo. por el que se establecen las disposiciones mínimas de seguridad y salud aplicables a los trabajos con riesgo de exposición al amianto.
 * UNE 88411:1987 Productos de amiantocemento. Directrices para su corte y mecanizado en obra.

F2 - DEMOLICIONS, MOVIMENTS DE TERRES I GESTIÓ DE RESIDUS

F21 - DEMOLICIONS

F21H - DESMUNTATGES I ARRECADES D'INSTAL·LACIONS D'ENLLUMENAT

0.- ELEMENTS QUE CONTEMPLA EL PLEC

F21H1641,F21H1A41.

1.- DEFINICIÓ I CONDICIONS DE LES PARTIDES D'OBRA EXECUTADES

Arrencada, desmuntatge i enderroc, càrrega i transport a abocador, magatzem o lloc de nova col·locació d'elements d'instal·lacions de gas, elèctriques, lampisteria o d'enllumenat. S'han considerat les unitats d'obra següents:

- Arrencada de llum superficial
- Desmuntatge de llum superficial
- Desmuntatge de fanal
- Desmuntatge de braç mural



L'execució de la unitat d'obra inclou les operacions següents:

- Operacions de preparació
- Desconnexió de la xarxa d'alimentació, i protecció dels terminals, en el seu cas
- Desmuntatge o arrencada dels elements
- Enderroc dels fonaments si es el cas
- Neteja de la superfície de les restes de runa
- Càrrega, transport i descàrrega a les zones autoritzades d'abocament de la runa i dels materials de rebuig generats i condicionament de l'abocador
- Càrrega, transport al magatzem o lloc de nova utilització dels materials que indica la DT, descàrrega i classificació

CONDICIONS GENERALS:

Els materials han de quedar apilats i emmagatzemats en funció de l'ús a que es destinin (transport a abocador, reutilització, eliminació en obra, etc.).

2.- CONDICIONS DEL PROCÉS D'EXECUCIÓ

No s'ha de treballar amb pluja, neu o vent superior als 60 km/h.

S'ha de seguir l'ordre de treballs previst a la DT.

La xarxa ha d'estar fora de servei.

Si la xarxa o l'element a desmuntar conté fluids, aquests s'han de buidar.

Els elements s'han de desmuntar amb les eines apropiades.

Es tindrà especial cura amb els elements que s'han de tornar a muntar en un altre lloc.

Els elements grans i pesats s'han de subjectar i manipular pels punts d'ancoratge disposats per a aquest fi. Si aquests punts es varen retirar durant el muntatge, aleshores es tornaran a muntar.

Es farà servir la maquinària adequada per a la manipulació dels elements a desmuntar (grues, cistelles, etc.).

Qualsevol conducció que empalmi amb l'element ha de quedar obturada. Si es tracta d'un element elèctric, l'extrem de la part que no es retira ha de quedar convenientment protegit.

S'han de protegir els elements de servei públic que puguin resultar afectats per les obres.

La zona afectada per les obres ha de quedar convenientment senyalitzada.

Cal prendre les mesures de precaució necessàries per aconseguir unes condicions de seguretat suficients i evitar danys a les construccions pròximes.

S'han de senyalar els elements que hagin de conservar-se intactes, segons s'indiqui en la Documentació Tècnica o, en el seu defecte, la DF.

Els treballs s'han de fer de manera que molestin el mínim possible als afectats.

S'ha d'evitar la formació de pols, pel que cal regar les parts que s'hagin de demolir i carregar.

En cas d'imprevistos (olors de gas, etc.) o quan les operacions que es realitzin puguin afectar les construccions veïnes, s'han de suspendre les obres i avisar a la DF.

L'operació de càrrega de runa s'ha de fer amb les precaucions necessàries, per tal d'aconseguir les condicions de seguretat suficients.

S'han d'eliminar els elements que puguin entorpir els treballs de retirada i càrrega de runa.

El transport s'ha de realitzar en un vehicle adequat, per al material que es desitgi transportar, proveït dels elements que calen per al seu desplaçament correcte.

Durant el transport s'ha de protegir el material perquè no es produeixin pèrdues en el trajecte.

En cas d'utilització d'abocador, el contractista no podrà abocar material procedent de l'obra sense que prèviament estigui aprovat l'abocador pel Director d'Obra i per la comissió de seguiment mediambiental, en el cas que estigui constituïda.

3.- UNITAT I CRITERIS D'AMIDAMENT

ARRENCADA D'INSTAL·LACIONS ELÈCTRIQUES O D'ENLLUMENAT:

Unitat d'element realment desmuntat, inclòs l'enderroc dels suports i fonaments si es el cas, amidat segons les especificacions de la DT.

4.- NORMATIVA DE COMPLIMENT OBLIGATORI

No hi ha normativa de compliment obligatori.

F2 - DEMOLICIONS, MOVIMENTS DE TERRES I GESTIÓ DE RESIDUS

F21 - DEMOLICIONS

F21R - ARRENCADA D'ELEMENTS VEGETALS

0.- ELEMENTS QUE CONTEMPLA EL PLEC

F21R12D5.

1.- DEFINICIÓ I CONDICIONS DE LES PARTIDES D'OBRA EXECUTADES

Arrencada d'arbres, arrels i part aèria, amb càrrega manual o mecànica sobre camió o contenidor.

L'execució de la unitat d'obra inclou les operacions següents:

- Preparació de la zona de treball
- Tala de les branques
- Tall del tronc
- Arrencada de la soca i arrels principals
- Trossejament i apilada de les branques i arrels
- Càrrega sobre el camió o contenidor de branques, arrels i brossa resultant
- Reblert del clot amb terres adequades

CONDICIONS GENERALS:

Els materials han de quedar suficientment trossejats i apilats per tal de facilitar-ne la càrrega, en funció dels mitjans de què es disposin i de les condicions de transport.

Els materials han de quedar apilats i emmagatzemats en funció de l'ús a que es destinin (transport a abocador, reutilització, eliminació en obra, etc.).

Un cop acabats els treballs, la base ha de quedar neta de restes de material.

El forat de la soca ha de quedar reblert amb terres adequades, compactades amb el mateix grau que les del voltant.

No han de quedar soterrades al terreny arrels de diàmetre superior a 10 cm.

2.- CONDICIONS DEL PROCÉS D'EXECUCIÓ

No s'ha de treballar amb pluja, neu o vent superior als 60 km/h.

Només s'ha d'arrencar els arbres indicats a la DT.

El contractista ha d'elaborar un programa de treball que ha de ser aprovat per la DF abans d'iniciar els treballs, on s'ha d'especificar, com a mínim:

- Mètode d'enderroc i fases
- Estabilitat de les construccions en cada fase, apuntalaments necessaris
- Estabilitat i protecció de les construccions i elements de l'entorn i els que s'han de conservar



- Manteniment i substitució provisional dels serveis afectats pels treballs
- Mitjans d'evacuació i especificació de les zones d'abocament dels productes d'enderroc
- Cronograma dels treballs
- Pautes de control i mesures de seguretat i salut

S'han de talar primer les branques laterals, deixant net el tronc.

S'ha de garantir que la caiguda del tronc no afectarà a cap construcció o servei públic.

S'han de protegir els elements de servei públic que puguin resultar afectats per les obres.

La zona afectada per les obres ha de quedar convenientment senyalitzada.

L'execució dels treballs no han de produir desperfectes, molèsties o perjudicar les construccions, bens o persones de l'entorn.

S'ha d'evitar la formació de pols, pel que cal regar les parts que s'hagin de demolir i carregar.

En acabar la jornada no s'han de deixar trams d'obra amb perill d'inestabilitat.

En cas d'imprevistos (terrenys inundats, olors de gas, etc.) o quan l'enderrocament pugui afectar les construccions veïnes, s'han de suspendre les obres i avisar a la DF.

L'operació de càrrega de runa s'ha de fer amb les precaucions necessàries, per tal d'aconseguir les condicions de seguretat suficients.

S'han d'eliminar els elements que puguin entorpir els treballs de retirada i càrrega de runa.

S'ha de complir la normativa vigent en matèria mediambiental, de seguretat i salut i d'emmagatzematge i transport de productes de construcció.

3.- UNITAT I CRITERIS D'AMIDAMENT

Unitat d'arbre realment arrencat, aprovat per la DF

4.- NORMATIVA DE COMPLIMENT OBLIGATORI

* Orden de 10 de febrero de 1975, por la que se aprueba la Norma Tecnológica de la Edificación. NTE-ADD/1975: Acondicionamiento del terreno. Desmontes. Demoliciones.

F2 - DEMOLICIONS, MOVIMENTS DE TERRES I GESTIÓ DE RESIDUS

F22 - MOVIMENTS DE TERRES

F221 - EXCAVACIONS PER A REBAIX DEL TERRENY

0.- ELEMENTS QUE CONTEMPLA EL PLEC

F221D6J2.

1.- DEFINICIÓ I CONDICIONS DE LES PARTIDES D'OBRA EXECUTADES

Excavacions amb finalitats diverses, que tenen com a resultat el rebaix del terreny.

S'han considerat els tipus següents:

- Neteja i esbrossada del terreny
- Excavació per a caixa de paviment
- Excavació per a rebaix

- Excavació de roca a cel obert amb morter expansiu

L'execució de la unitat d'obra inclou les operacions següents:

Excavació per esplanació, rebaix, buidat de soterrani o caixa de paviment:

- Preparació de la zona de treball
- Situació dels punts topogràfics
- Excavació de les terres
- Càrrega de les terres sobre camió o contenidor, en el seu cas

Neteja i esbrossada del terreny:

- Preparació de la zona de treball
- Situació dels punts topogràfics
- Protecció dels elements que s'han de conservar
- Retirada de la capa superficial del terreny (10-15 cm) amb la vegetació i la brossa
- Càrrega dels materials sobre camió

Excavació de roca amb morter expansiu:

- Preparació de la zona de treball
- Situació de les referències topogràfiques externes
- Perforació de la roca d'acord amb un pla de treball preestablert
- Introducció del morter a les perforacions
- Trossejat de les restes amb martell trencador
- Càrrega de la runa sobre camió o contenidor

CONDICIONS GENERALS:

Es considera terreny fluix, el capaç de ser foradat amb pala, que té un assaig SPT < 20.

Es considera terreny compacte, el capaç de ser foradat amb pic (no amb pala), que té un assaig SPT entre 20 i 50.

Es considera terreny de trànsit, el capaç de ser foradat amb màquina o escarificadora (no amb pic), que té un assaig SPT > 50 sense rebot.

Es considera terreny no classificat, des del capaç de ser foradat amb pala, que té un assaig SPT < 20, fins al capaç de ser foradat amb màquina o escarificadora (no amb pic), que té un assaig SPT > 50 sense rebot.

Es considera roca de resistència baixa, la que amb dificultat es deixa ratllar amb navalla, que té un assaig de resistència a la compressió simple entre 5 i 25 MPa.

Es considera roca de resistència mitja, la que es pot trencar amb un cop de martell i que no es deixa ratllar amb navalla, que té un assaig de resistència a la compressió simple entre 25 i 50 MPa.

Es considera roca de resistència alta, la que necessita més d'un cop de martell per trencar-se, que té un assaig de resistència a la compressió simple entre 50 i 100 MPa.

Es considera que la càrrega de terres sobre camió és directa quan l'existència de rampa o d'altres condicionants de l'obra permeten que els mitjans d'excavació realitzin l'excavació i la càrrega de terres.

Es considera que la càrrega de terres sobre camió és indirecta quan la inexistència de rampa o d'altres condicionants de l'obra no permeten que els mitjans d'excavació realitzin la càrrega de terres i és necessària la utilització d'una altra màquina per a aquesta funció.

NETEJA I ESBROSSADA DEL TERRENY:

S'ha de retirar la capa superficial del terreny i qualsevol material existent (brossa, arrels, runa, escombraries, etc.), que puguin destorbar el desenvolupament de treballs posteriors.

L'àmbit d'actuació ha de quedar limitat pel sector de terreny destinat a l'edificació i la zona influenciada pel procés de l'obra.

S'ha de deixar una superfície adequada per al desenvolupament dels treballs posteriors, lliure d'arbres, de plantes, de deixalles i d'altres elements existents, sense fer malbé les construccions, els arbres, etc., que s'han de conservar.

Els forats existents i els que resultin de les operacions d'esbrossada (extracció d'arrels, etc.), han de quedar reblerts amb les terres de la mateixa qualitat que el sòl i amb el mateix grau de compactació.

S'han de conservar en zona a part les terres o els elements que la DF determini.

S'han de traslladar a un abocador autoritzat tots els materials que la DF no hagi acceptat



com a útils.

EXCAVACIÓ PER A ESPLANACIÓ, REBAIX DEL TERRENY O BUIDAT DE SOTERRANI:

L'excavació per a caixes de paviments s'aplica en superfícies petites o mitjanes i amb una profunditat exactament definida, amb lleugeres dificultats de maniobra de màquines o camions.

S'entén que el rebaix es fa en superfícies mitjanes o grans, sense problemes de maniobrabilitat de màquines o de camions.

El fons de l'excavació s'ha de deixar pla, anivellat o amb la inclinació prevista.

S'han de deixar els talussos perimetrals que fixi la DF.

L'aportació de terres per a correccions del nivell ha de ser mínima, de la mateixa terra existent i amb la mateixa compacitat.

La qualitat del terreny al fons de l'excavació requereix l'aprovació explícita de la DF. Les terres que determini la DF s'han de conservar en una zona a part. La resta s'ha de transportar a un abocador autoritzat.

Toleràncies d'execució:

- Replanteig: ± 100 mm
- Nivells: + 10 mm, - 50 mm
- Planor: ± 40 mm/m
- Angle del talús: ± 2°

2.- CONDICIONS DEL PROCÉS D'EXECUCIÓ

CONDICIONS GENERALS:

No s'ha de treballar quan plou, neva o fa vent superior als 60 km/h.

En cas d'imprevistos (terrenys inundats, olors de gas, restes de construccions, etc.) s'han de suspendre els treballs i avisar la DF.

Si cal fer rampes per accedir a la zona de treball, han de tenir les característiques següents:

- Amplària: >= 4,5 m
- Pendent:
 - Trams rectes: <= 12%
 - Corbes: <= 8%
 - Trams abans de sortir a la via de llargària >= 6 m: <= 6%
- El talús ha de ser fixat per la DF.

EXCAVACIÓ PER A ESPLANACIÓ, REBAIX DEL TERRENY O BUIDAT DE SOTERRANI:

Les terres s'han d'extreure de dalt a baix, sense soscavar-les.

No s'han d'acumular terres o materials a la vora de l'excavació.

S'han d'extreure les terres o els materials amb perill de desprendiment.

S'ha d'impedir l'entrada d'aigües superficials. Cal preveure un sistema de desguàs a fi d'evitar l'acumulació d'aigua dins de l'excavació.

EXCAVACIÓ AMB MORTER EXPANSIU:

Cal fer un programa de les perforacions i del procés del reblert amb morter i extracció de la roca.

En fer les perforacions, cal verificar que no es produeixen danys a estructures properes.

Si es donés aquest cas, cal evitar l'ús de barrines percussores i fer els forats exclusivament per rotació.

3.- UNITAT I CRITERIS D'AMIDAMENT

NETEJA I ESBROSSADA:

m2 de superfície realment executada, amidada segons les especificacions de la DT.

No inclou la tala d'arbres.

EXCAVACIÓ:

m3 de volum excavat segons les especificacions de la DT, amidat com a diferència entre els perfils transversals del terreny aixecats abans de començar les obres i els perfils teòrics assenyalats als plànols, amb les modificacions aprovades per la DF.

No s'ha d'abonar l'excés d'excavació que s'hagi produït sense l'autorització de la DF, ni

la càrrega i el transport del material ni els treballs que calguin per a reomplir-lo.

Inclou la càrrega, allisada de talussos, esgotaments per pluja o inundació i quantes operacions faci falta per a una correcta execució de les obres.

També estan inclosos en el preu el manteniment dels camins de comunicació entre el desmunt i les zones on han d'anar les terres, la seva creació, i la seva eliminació, si s'escau. Tan sols s'han d'abonar els esllavissaments no provocats, sempre que s'hagin observat totes les prescripcions relatives a excavacions, entibacions i voladures.

4.- NORMATIVA DE COMPLIMENT OBLIGATORI

Real Decreto 314/2006, de 17 de marzo, por el que se aprueba el Código Técnico de la Edificación Parte 2. Documento Básico de Seguridad estructural de cimientos DB-SE-C.

F2 - DEMOLICIONS, MOVIMENTS DE TERRES I GESTIÓ DE RESIDUS

F22 - MOVIMENTS DE TERRES

F222 - EXCAVACIONS DE RASES I POUS

0.- ELEMENTS QUE CONTEMPLA EL PLEC

F2221754,F2225123,F2221774,F222262A.

1.- DEFINICIÓ I CONDICIONS DE LES PARTIDES D'OBRA EXECUTADES

Conjunt d'operacions per obrir rases i pous de fonaments, o de pas d'instal·lacions, realitzades amb mitjans mecànics o manuals, de forma contínua o realitzades per dames.

Conjunt d'operacions necessàries per obrir rases i pous de fonaments realitzades amb mitjans mecànics o amb utilització d'explosius.

L'execució de la unitat d'obra inclou les operacions següents:

- Preparació de la zona de treball
- Situació dels punts topogràfics exteriors a l'excavació
- Replanteig de la zona a excavar i determinació de l'ordre d'execució de les dames si és el cas
- Excavació de les terres
- Càrrega de les terres sobre camió, contenidor, o formació de cavallons a la vora de la rasa, segons indiqui la partida d'obra

CONDICIONS GENERALS:

Es considera terreny fluix, el capaç de ser foradat amb pala, que té un assaig SPT < 20. Es considera terreny compacte, el capaç de ser foradat amb pic (no amb pala), que té un assaig SPT entre 20 i 50.

Es considera terreny de trànsit, el capaç de ser foradat amb màquina o esscarificadora (no amb pic), que té un assaig SPT > 50 sense rebot.

Es considera terreny no classificat, des del capaç de ser foradat amb pala, que té un assaig SPT < 20, fins al capaç de ser foradat amb màquina o esscarificadora (no amb pic), que té un assaig SPT > 50 sense rebot.

Es considera roca la que pot ser foradada amb compressor (no amb màquina), que té un rebot a l'assaig SPT.

L'element excavat ha de tenir la forma i les dimensions especificades en la DT, o en el



seu defecte, les que determini la DF.
El fons de l'excavació ha de quedar anivellat.
El fons de l'excavació no ha de tenir material engrunat o fluix i les esquerdes i els forats han de quedar reblerts.
Els talussos perimetrals han de ser els fixats per la DF.
Els talussos han de tenir el pendent especificat a la DT.
La qualitat de terreny del fons de l'excavació requereix l'aprovació explícita de la DF.
Toleràncies d'execució:
- Dimensions: $\pm 5\%$, ± 50 mm
- Planor: ± 40 mm/m
- Replanteig: $< 0,25\%$, ± 100 mm
- Nivells: ± 50 mm
- Aplomat o talús de les cares laterals: $\pm 2^\circ$

2.- CONDICIONS DEL PROCÉS D'EXECUCIÓ

CONDICIONS GENERALS:

No s'ha de treballar amb pluja, neu o vent superior als 60 km/h.
S'han de protegir els elements de servei públic que puguin resultar afectats per les obres.
S'han d'eliminar els elements que puguin entorpir els treballs d'execució de la partida.
S'ha de seguir l'ordre dels treballs previst per la DF.
Abans de començar els treballs, es farà un replanteig previ que ha de ser aprovat per la DF.
Hi ha d'haver punts fixos de referència exteriors a la zona de treball, als quals s'hi han de referir totes les lectures topogràfiques.
Si cal fer rampes per accedir a la zona de treball, han de tenir les característiques següents:
- Amplària: $\geq 4,5$ m
- Pendent:
- Trams rectes: $\leq 12\%$
- Corbes: $\leq 8\%$
- Trams abans de sortir a la via de llargària ≥ 6 m: $\leq 6\%$
- El talús ha de ser fixat per la DF.

La finalització de l'excavació de pous o rases per a fonaments o de lloses de fonamentació, s'ha de fer just abans de la col·locació del formigó de neteja, per mantenir la qualitat del sol.

Si això no fos possible, es deixarà una capa de 10 a 15 cm sense excavar fins al moment que es pugui formigonar la capa de neteja.

Cal extreure les roques suspeses, les terres i els materials amb perill de desprendiment. Cal extreure del fons de l'excavació qualsevol element susceptible de formar un punt de resistència local diferent de la resta, com ara roques, restes de fonaments, bosses de material tou, etc, i rebaixar el fons de l'excavació per tal que la sabata tingui un recolzament homogeni.

No s'han d'acumular terres o materials a la vora de l'excavació.

No s'ha de treballar simultàniament en zones superposades.

S'ha d'estrebar sempre que consti al projecte i quan ho determini la DF. L'estrebada ha de complir les especificacions fixades al seu plec de condicions.

S'han d'estrebar els terrenys engrunats i quan, en fondàries superiors a 1,30 m, es doni algun dels casos següents:

- S'hagi de treballar a dins
- Es treballi en una zona immediata que pugui resultar afectada per una possible esllavissada
- Hagi de quedar oberta en acabar la jornada de treball

També sempre que, per altres causes (càrregues veïnes, etc.) ho determini la DF.

S'ha de preveure un sistema de desguàs per tal d'evitar acumulació d'aigua dins l'excavació.

S'ha d'impedir l'entrada d'aigües superficials.

Si apareix aigua en l'excavació s'han de prendre les mesures necessàries per esgotar-la. Els esgotaments s'han de fer sense comprometre l'estabilitat dels talussos i les obres veïnes, i s'han de mantenir mentre durin els treballs de fonamentació. Caldrà verificar en terrenys argilosos, si cal fer un sanejament del fons de l'excavació.

Els treballs s'han de fer de manera que molestin el mínim possible als afectats.

En cas d'imprevistos (terrenys inundats, olors de gas, restes de construccions, etc.) s'han de suspendre els treballs i avisar la DF.

No s'ha de rebutjar cap material obtingut de l'excavació sense l'autorització expressa de la DF.

S'ha d'evitar la formació de pols, pel que cal regar les parts que s'hagin de carregar.

L'operació de càrrega s'ha de fer amb les precaucions necessàries per a aconseguir unes condicions de seguretat suficients.

S'ha de complir la normativa vigent en matèria mediambiental, de seguretat i salut i d'emmagatzematge i transport de productes de construcció.

Les terres s'han de treure de dalt a baix sense soscavar-les.

L'aportació de terres per a correcció de nivells ha de ser la mínima possible, de les mateixes existents i de capacitat igual.

S'ha de tenir en compte el sentit d'estratificació de les roques.

S'han de mantenir els dispositius de desguàs necessaris, per tal de captar i reconduir els corrents d'aigua interns, en els talussos.

EXCAVACIÓ DE RASES EN PRESENCIA DE SERVEIS

Quan l'excavació es realitzi amb mitjans mecànics, cal que un operari extern al maquinista supervisi l'acció de la cullera o el martell, alertant de la presència de serveis.

3.- UNITAT I CRITERIS D'AMIDAMENT

m3 de volum excavat segons les especificacions de la DT, amidat com a diferència entre els perfils transversals del terreny aixecat abans de començar les obres i els perfils teòrics assenyalats als plànols, amb les modificacions aprovades per la DF.

No s'ha d'abonar l'excés d'excavació que s'hagi produït sense l'autorització de la DF, ni la càrrega i el transport del material ni els treballs que calguin per a reomplir-lo.

Inclou la càrrega, allisada de talussos, esgotaments per pluja o inundació i quantes operacions faci falta per a una correcta execució de les obres.

També estan inclosos en el preu el manteniment dels camins de comunicació entre el desmunt i les zones on han d'anar les terres, la seva creació, i la seva eliminació, si s'escau. Tan sols s'han d'abonar els esllavissaments no provocats, sempre que s'hagin observat totes les prescripcions relatives a excavacions, entibacions i voladures.

4.- NORMATIVA DE COMPLIMENT OBLIGATORI

OBRES D'EDIFICACIÓ:

Real Decreto 314/2006, de 17 de marzo, por el que se aprueba el Código Técnico de la Edificación Parte 2. Documento Básico de Seguridad estructural de cimientos DB-SE-C.

OBRES D'ENGINYERIA CIVIL:

* Orden de 6 de febrero de 1976 por la que se aprueba el Pliego de Prescripciones Técnicas Generales para Obras de Carreteras y Puentes (PG-3).



* Orden de 28 de septiembre de 1989 por la que se modifica el artículo 104 del Pliego de Prescripciones Técnicas Generales para Obras de Carreteras y Puentes (PG-3).

* Orden FOM/1382/2002 de 16 de mayo, por la que se actualizan determinados artículos del pliego de prescripciones técnicas generales para obras de carreteras y puentes relativos a la construcción de explanaciones, drenajes y cimentaciones (PG-3).

Real Decreto 863/1985 de 2 de abril, por el que se aprueba el Reglamento General de Normas Básicas de Seguridad Minera.

Orden de 20 de marzo de 1986 por la que se aprueban determinadas Instrucciones Técnicas complementarias relativas a los capítulos IV,V,VII,IX y X del Reglamento General de Normas Básicas de Seguridad Minera

F2 - DEMOLICIONS, MOVIMENTS DE TERRES I GESTIÓ DE RESIDUS

F22 - MOVIMENTS DE TERRES

F226 - TERRAPLENADA I PICONATGE DE TERRES

0.- ELEMENTS QUE CONTEMPLA EL PLEC

F226120F.

1.- DEFINICIÓ I CONDICIONS DE LES PARTIDES D'OBRA EXECUTADES

Estesa i compactació de terres per tongades de diferents materials, en zones de dimensions que permeten la utilització de maquinària, amb la finalitat d'aconseguir una plataforma de terres superposades.

S'han considerat els tipus següents:

- Caixa de paviment amb una compactació del 90% al 95% PM
- Fonament de terraplé amb una compactació del 95% al 100% PN
- Nucli de terraplé amb una compactació del 95% al 100% PN
- Coronació de terraplé amb una compactació del 95% al 100% PN o del 90% al 95% PM

L'execució de la unitat d'obra inclou les operacions següents:

- Preparació de la zona de treball
- Situació dels punts topogràfics
- Execució de l'estesa
- Humectació o dessecació de les terres, en cas necessari
- Compactació de les terres

CONDICIONS GENERALS:

Les terres han de complir les especificacions fixades al seu plec de condicions.

Els materials han de complir les condicions bàsiques següents:

- Posada en obra en condicions acceptables
- Estabilitat satisfactòria

- Deformacions tolerables a curt i llarg termini, per les condicions de servei previstes. El tipus de sòl utilitzat en la zona de coronament del terraplé ha de ser adequat o seleccionat, en el fonament i nucli es pot utilitzar a més el tolerable.

No es poden utilitzar sòls expansius o colapsables tal i com es defineixen en l'article 330.4.4 del PG 3/75 Modificat per ORDEN FOM 1382/2002, en la zona exterior del terraplé (coronament i zones laterals).

En la zona del nucli, l'ús de sòls expansius, colapsables, amb guix, amb sals solubles, amb matèria orgànica o amb qualsevol altre tipus de material marginal, han de complir l'especificat en l'article 330.4.4. del PG 3/75 modificat per ORDEN FOM 1382/2002.

A més dels sòls naturals, es podran utilitzar terres naturals provinents d'excavació o d'aportació, i a més, també es podran fer servir els productes provinents de processos industrials o manipulats, sempre que compleixin les prescripcions del PG3.

Els sòls colapsables són aquells que pateixen un assentament superior al 1% de l'altura inicial de la mostra al realitzar l'assaig segons NLT 254 i pressió d'assaig de 0,2 MPa.

Aquests es podran utilitzar en fonaments sempre que es realitzi un estudi especial que defineixi les disposicions i cures a adoptar per al seu ús, depenent de la funcionalitat del terraplé, el grau de colapsabilitat del sòl, i les condicions climàtiques i de nivells freàtics.

S'hauran de compactar per la part humida, amb relació a la humitat òptima de l'assaig Próctor de referència compresa entre el 1 i el 3%.

L'ús de sòls amb altres sals solubles en aigua dependrà del seu contingut. Així, per a qualsevol zona del terraplé, es podran utilitzar les que tinguin un contingut inferior al 0,2%. Si hi hagués un contingut superior al 1%, s'hauria de realitzar un estudi especial aprovat pel Director d'obra per a autoritzar el seu ús.

Quan el terraplé pugui estar subjecte a inundacions només es podran utilitzar terres adequades o seleccionades.

No s'han d'utilitzar sòls inadequats en cap zona del terraplé.

El material de cada tongada ha de tenir les mateixes característiques.

Els talussos perimetrals han de ser els fixats per la DF.

El gruix de cada tongada ha de ser uniforme.

El gruix de cada tongada ha de ser l'adequat per tal d'obtenir el grau de compactació exigida amb els mitjans que es disposen.

L'acord amb zones de desmunt en sentit longitudinal i transversal, ha de ser suau, amb pendents inferiors a 1:2.

Gruix de cada tongada : $\geq 3/2$ mida màxima material

Pendent transversal de cada tongada: 4%

TERRAPLÉ:

Mòdul de deformació vertical (assaig de càrrega sobre placa NLT 357):

- Fonament, nucli i zones exteriors:

- Sòls seleccionats : ≥ 50 MPa
- Resta de sòls : ≥ 30 MPa

- Coronament:

- Sòls seleccionats : ≥ 100 MPa
- Resta de sòls : ≥ 60 MPa

Grau de compactació: $\geq 95\%$ PM

Compactació de la coronació/esplanada: $\geq 100\%$ PM

Petjada admissible (nucli): ≤ 5 mm

Toleràncies d'execució:

- Variació en l'angle del talús: $\pm 2^\circ$

- Espessor de cada tongada: ± 50 mm

- Nivells:

- Zones de vials: ± 30 mm
- Resta de zones: ± 50 mm

- Grau d'humitat després de la compactació (desviació respecte al nivell òptim de l'assaig Pròctor):

- Sòls seleccionats, adequats o tolerables: - 2%, + 1%
- Sòls expansius o colapsables: - 1%, + 3%



CAIXA DE PAVIMENT:

Toleràncies d'execució:

- Replanteig: ± 100 mm
- Planor: ± 20 mm/m

SÒLS EN FONAMENTS DE TERRAPLÈ:

Es defineix com a fonament de terraplè la part que està per sota de la superfície original del terreny i que ha estat buidada en l'esbrossada o al fer una excavació addicional degut a la presència de material inadequat. L'espessor mínim serà d'1 m.

El terra de la base del terraplè ha de quedar pla i anivellat.

En els fonaments, s'utilitzaran sòls tolerables, adequats o seleccionats, sempre que les condicions de drenatge o estanquitat ho permetin, que les característiques del terreny siguin les adequades, i que l'índex CBR, corresponent a les condicions de compactació de posada en obra, sigui CBR ≥ 3 (UNE 103502).

La utilització de sòls amb guix ha d'estar autoritzada pel Director d'obra, i a més, el contingut d'aquesta substància haurà de ser $< 0,2\%$ per a qualsevol zona de terraplè.

En terraplens de més de 5 metres d'altura, es podran utilitzar sòls que continguin fins a un 2% de matèria orgànica; per a un contingut superior, s'haurà de realitzar un estudi especial aprovat pel Director d'obra.

Gruix: ≥ 1 m

SÒLS EN NUCLI DE TERRAPLÈ:

Es defineix com a nucli de terraplè a la zona compresa entre el fonament i la coronació.

En el nucli, s'utilitzaran sòls tolerables, adequats o seleccionats, sempre que l'índex CBR, corresponent a les condicions de compactació de posada en obra, sigui CBR ≥ 3 (UNE 103502).

La utilització de sòls marginals o amb un índex CBR < 3 , pot venir condicionada per problemes de resistència, deformabilitat i posada en obra; per tant, el seu ús no és aconsellable, a no ser que es justifiqui el seu ús mitjançant un estudi especial.

L'ús d'altres tipus de sòls, es farà segons l'article 330.4.4 del PG-3.

Els sòls expansius són aquells que tenen un inflament lliure superior al 3% al realitzar l'assaig segons UNE 103601. Aquests es podran utilitzar en el nucli sempre que es realitzi un estudi especial que defineixi les disposicions i cures a adoptar durant la construcció, depenent de la funcionalitat del terraplè, les característiques de permeabilitat de la coronació i espigons, el inflament lliure, i les condicions climàtiques.

S'hauran de compactar lleugerament per la part humida, amb relació a la humitat òptima de l'assaig Pròctor de referència compresa entre el 1 i el 3%.

La utilització de sòls amb guix en nucli de terraplè ha d'estar autoritzada pel Director d'obra, i a més, el contingut en aquesta substància haurà d'estar entre:

- 0,2-2%: Si la necessitat d'adoptar mesures per a l'execució
- 2-5%: Utilitzant cures i materials amb característiques especials en coronació i espigons
- 5-20%: Quan el nucli formi una massa compacta i impermeable, i es disposi de mesures de drenatge i impermeabilització

Si es superés el 20%, no s'utilitzarien en cap zona del replè.

En terraplens de menys de 5 metres d'altura, es podran utilitzar sòls que continguin fins a un 5% de matèria orgànica per a la zona del nucli.

SÒLS EN CORONACIÓ DE TERRAPLÈ:

Es defineix com a coronació la franja superior de terres del terraplè, amb una fondària de més de 50 cm, i amb un gruix de 2 tongades com a mínim.

En la coronació, s'utilitzaran sòls adequats o seleccionats, sempre que la seva capacitat de suport sigui l'adient per a l'esplanada prevista, i que l'índex CBR, corresponent a les condicions de compactació de posada en obra, sigui CBR ≥ 5 (UNE 103502).

No s'han d'utilitzar sòls expansius o col·lapsables, però sí que es podran fer servir materials naturals o tractats, sempre que compleixin les condicions de capacitat de suport exigides.

Si existís sota la coronació material expansiu, col·lapsable, o amb un contingut de més del 2% en sulfats solubles, la coronació hauria d'evitar la filtració d'aigua cap a la resta de terraplè.

La utilització de sòls amb guix ha d'estar autoritzada pel Director d'obra, i a més, el contingut d'aquesta substància haurà de ser $< 0,2\%$ per a qualsevol zona de terraplè. En la coronació del terraplè es podran utilitzar sòls que continguin fins a un 1% de matèria orgànica.

2.- CONDICIONS DEL PROCÉS D'EXECUCIÓ

S'han d'aturar els treballs quan la temperatura ambient sigui inferior a 2°C.

El contractista ha d'elaborar un programa de treball que ha de ser aprovat per la DF abans d'iniciar els treballs, on s'ha d'especificar, com a mínim:

- Maquinària prevista
- Sistemes de transport
- Equip d'estesa i compactació
- Procediment de compactació

S'han de protegir els elements de servei públic que puguin resultar afectats per les obres.

S'han d'eliminar els elements que puguin entorpir els treballs d'execució de la partida.

Hi ha d'haver punts fixos de referència exteriors a la zona de treball, als quals s'hi han de referir totes les lectures topogràfiques.

Escarificar i compactar la superfície que ha de rebre el terraplè; la profunditat de l'escarificació la definirà el Projecte, però la DF també la podrà definir en funció de la naturalesa del terreny.

Aquests treballs no es realitzaran fins al moment previst i sobretot en les condicions òptimes per estar el menor temps possible exposats als efectes climatològics quan no s'utilitzin proteccions.

En reblerts que s'executen en zones poc resistents, cal col·locar les capes inicials amb el gruix mínim necessari per tal de suportar les càrregues degudes a l'acció dels equips de moviment i compactació de terres.

El material s'ha d'estendre per tongades successives, sensiblement paral·leles a la rasant final.

Es podran utilitzar capes de materials granulars gruixuts o làmines geotèxtils per facilitar la posada en obra de les tongades, sempre i quan ho indiqui el Projecte.

Els equips de transport i d'estesa han d'operar per capes horitzontals, en tot l'ample de l'esplanada.

No s'ha d'estendre cap tongada fins que la inferior compleixi les condicions exigides.

L'aportació de terres per a correcció de nivells, s'ha de tractar com a coronació de terraplenat i la densitat a assolir no ha de ser inferior a la del terreny circumdant.

S'han de mantenir els pendents i dispositius de desguàs necessaris per tal d'evitar entollaments, sense perill d'erosió.

L'ampliació o recrescuda de terraplens existents s'ha de fer de forma escalonada o amb d'altres sistemes que garanteixin la unió amb el nou terraplè.

En reblerts situats a mitja vessant, el pendent s'ha d'esglaonar per tal de garantir l'estabilitat.

Els esglaons han de tenir les dimensions i el pendent adequats per tal de permetre el treball de la maquinària.

El grau d'humitat ha de ser l'adequat per tal d'obtenir la densitat i el grau de saturació exigits en la DT, considerant el tipus de material, el seu grau d'humitat inicial i les condicions ambientals de l'obra.

Si es necessària la humectació, un cop estesa la tongada, s'ha d'humitejar fins arribar al contingut òptim d'humitat, de manera uniforme ja sigui a la zona de procedència, a l'apilament, o a les tongades, sense que es formin embassaments, i fins a obtenir un mínim del 95% de la humitat òptima de l'assaig PM.

Si el grau d'humitat de la tongada és superior a l'exigit, s'ha de dessecar mitjançant l'addició i mescla de materials secs o d'altres procediments adients.

Després de la pluja no s'ha d'estendre una nova tongada, fins que l'última estigui seca, o s'ha d'escarificar afegint la tongada següent més seca, de forma que l'humitat resultant sigui l'adient.



Quan s'utilitzi corró vibratori per a compactar, ha de donar-se al final unes passades sense aplicar-hi vibració.

La compactació i el nombre de passades de corró han de ser les definides per la DF en funció dels resultats dels assaigs realitzats a l'obra.

S'ha d'evitar el pas de vehicles per sobre de les capes en execució, fins que la compactació s'hagi completat.

Cal adoptar mesures de protecció de l'entorn davant la possible acció erosiva o sedimentària de l'aigua reconduïda fora del terraplè.

S'ha de complir la normativa vigent en matèria mediambiental, de seguretat i salut i d'emmagatzematge i transport de productes de construcció.

Els treballs s'han de fer de manera que molestin el mínim possible als afectats.

En cas d'imprevistos, s'han de suspendre les obres i avisar a la DF.

SÒLS EN FONAMENTS DE TERRAPLÈ:

Si es detecten zones inestables de petita superfície (bosses d'aigua, argiles expandides, turbes, etc.), s'han de sanejar d'acord amb les instruccions de la DF.

S'ha de localitzar les àrees inestables amb ajuda d'un supercompactador de 50 t, segons el definit en l'article 304 del PG 3/75 modificat per ORDEN FOM/1382/2002.

Els pous i forats que apareguin s'han de reblir i estabilitzar fins que la superfície sigui uniforme.

En casos de fonamentació irregular, com ara terraplens a mitja costa o sobre altres existents, es seguiran les indicacions de la DF per tal de garantir la correcta estabilitat.

El material a utilitzar en el terraplè s'ha d'emmagatzemar i d'utilitzar de forma que s'eviti la seva disgregació i contaminació. En cas de trobar zones segregades o contaminades per pols, per contacte amb la superfície de base o per inclusió de materials estranys, cal procedir a la seva eliminació.

3.- UNITAT I CRITERIS D'AMIDAMENT

m3 de volum amidat segons les especificacions de la DT.

4.- NORMATIVA DE COMPLIMENT OBLIGATORI

* Orden de 6 de febrero de 1976 por la que se aprueba el Pliego de Prescripciones Técnicas Generales para Obras de Carreteras y Puentes (PG-3).

* Orden FOM/1382/2002 de 16 de mayo, por la que se actualizan determinados artículos del pliego de prescripciones técnicas generales para obras de carreteras y puentes relativos a la construcción de explanaciones, drenajes y cimentaciones (PG-3).

5.- CONDICIONS DE CONTROL D'EXECUCIÓ I DE L'OBRA ACABADA

CONTROL D'EXECUCIÓ. OPERACIONS DE CONTROL:

El control d'execució inclou les operacions següents:

- Preparació de la base sobre la que s'assentarà el terraplè.
- Control de l'estesa: comprovació visual del gruix i amplada de les tongades d'execució i control de la temperatura ambient.
- Humectació o dessecació d'una tongada.

- Control de compactació d'una tongada.

CONTROL D'EXECUCIÓ. CRITERIS DE PRESA DE MOSTRES:

S'ha de considerar com terraplè estructural el comprès fins el punt exterior del voral i no la berma amb els talussos definits als plànols. A efectes d'obtenir el grau de compactació exigida, els assaigs de control s'han de realitzar en la zona del terraplè estructural.

S'han de seguir els criteris que en cada cas, indiqui la DF. Els punts de control de densitat i humitat han d'estar uniformement repartits en sentit longitudinal i aleatòriament distribuïts en la secció transversal de la tongada.

CONTROL D'EXECUCIÓ. INTERPRETACIÓ DE RESULTATS I ACTUACIONS EN CAS D'INCOMPLIMENT:

No es podrà iniciar l'execució del terraplè sense corregir els defectes observats a la base d'assentament.

Donada la rapidesa de la cadena operativa "extracció-compactació", la inspecció visual té una importància fonamental en el control dels terraplens, tant a nivell de materials com per a l'estesa.

El contingut d'humitat de les capes compactades no serà causa de rebuig, excepte en el cas d'utilitzar, per causes justificades, sòls amb característiques expansives amb un inflament lliure $\leq 5\%$.

El valor del mòdul d'elasticitat (segon cicle) obtingut a la placa de càrrega ha de complir les limitacions establertes al plec de condicions.

Les densitats seques obtingudes en la capa compactada hauran de ser iguals o superiors a les especificades en el plec de condicions, en cada un dels punts de la mostra. Com a mínim, el 70% de punts haurà d'estar dins dels valors d'acceptació, i el 30% restant no podrà tenir una densitat inferior de més de 30 kg/cm³ respecte les establertes en el Projecte o per la DF.

En cas d'incompliment, el contractista ha de corregir la capa executada, per recompressió o substitució del material. En general, s'ha de treballar sobre tota la tongada afectada (lot), a menys que el defecte de compactació estigui clarament localitzat. Els assaigs de comprovació de la compactació s'han d'intensificar el doble sobre les capes corregides.



Qualsevol altre cas d'execució incorrecta serà responsabilitat del Contractista, i la seva obligació serà reparar sense cost els errors que s'hagin produït.

F2 - DEMOLICIONS, MOVIMENTS DE TERRES I GESTIÓ DE RESIDUS

F22 - MOVIMENTS DE TERRES

F227 - REPÀS I PICONATGE DE TERRES

0.- ELEMENTS QUE CONTEMPLA EL PLEC

F227T00F,F227500F,F227A00F,F227L00F.

1.- DEFINICIÓ I CONDICIONS DE LES PARTIDES D'OBRA EXECUTADES

Conjunt d'operacions necessàries per a aconseguir l'acabat geomètric de l'element. S'han considerat els elements següents:

- Sòl de rasa
- Esplanada
- Caixa de paviment

L'execució de la unitat d'obra inclou les operacions següents:

- Preparació de la zona de treball (no inclou entibació)
- Situació dels punts topogràfics
- Execució del repàs
- Compactació de les terres, en el seu cas

CONDICIONS GENERALS:

El repàs s'ha de fer poc abans de completar l'element.

El fons ha de quedar horitzontal, pla i anivellat.

L'acord entre el sòl i els paraments de la rasa ha de formar un angle recte.

L'aportació de terres per a correccions de nivell ha de ser mínima, de les mateixes existents i d'igual compacitat.

Toleràncies d'execució:

- Horitzontalitat prevista: ± 20 mm/m
- Planor: ± 20 mm/m
- Nivells: ± 50 mm

2.- CONDICIONS DEL PROCÉS D'EXECUCIÓ

La qualitat del terreny després del repàs, necessita l'aprovació explícita de la DF.

En cas d'imprevistos (terrenys inundats, olors de gas, restes de construccions, etc.) s'han de suspendre els treballs i avisar la DF.

3.- UNITAT I CRITERIS D'AMIDAMENT

m2 de superfície amidada segons les especificacions de la DT.

4.- NORMATIVA DE COMPLIMENT OBLIGATORI

No hi ha normativa de compliment obligatori.

F2 - DEMOLICIONS, MOVIMENTS DE TERRES I GESTIÓ DE RESIDUS

F22 - MOVIMENTS DE TERRES

F228 - REBLIMENT I PICONATGE DE RASES

0.- ELEMENTS QUE CONTEMPLA EL PLEC

F228U010,F2285B0F,F228AP0F,F228UC04,F228LB0F,F228F10F.

1.- DEFINICIÓ I CONDICIONS DE LES PARTIDES D'OBRA EXECUTADES

Reblert, estesa i piconatge de terres o granulats en zones que per la seva extensió reduïda, per precaucions especials o per altra motiu no permeti l'ús de la maquinària amb els que normalment s'executa el terraplè.

S'han considerat els tipus següents:

- Rebliment i piconatge de rasa amb terres
- Reblert de rases amb canonades o instal·lacions amb sorra natural o sorra de reciclatge de residus de la construcció o demolicions, provenint d'una planta legalment autoritzada per al tractament d'aquests residus
- Reblert de rases i pous per a drenatges, amb graves naturals o graves de reciclatge de residus de la construcció o demolicions, provenint d'una planta legalment autoritzada per al tractament d'aquests residus

L'execució de la unitat d'obra inclou les operacions següents:

- Preparació de la zona de treball
- Situació dels punts topogràfics
- Aportació del material en cas de graves, tot-u, o granulats reciclats
- Execució del rebliment
- Humectació o dessecació, en cas necessari
- Compactació de les terres

CONDICIONS GENERALS:

Les zones del reblert són les mateixes que les definides per als terraplens: Coronament, nucli, zona exterior i fonament.

Les tongades han de tenir un gruix uniforme i han de ser sensiblement paral·leles a la rasant.

El material de cada tongada ha de tenir les mateixes característiques.

El gruix de cada tongada ha de ser l'adequat per tal d'obtenir el grau de compactació exigit amb els mitjans que es disposen.

En cap cas el grau de compactació de cada tongada ha de ser inferior al més alt que tinguin els sòls adjacents, en el mateix nivell.

La composició granulomètrica de la grava ha de complir les condicions de filtratge fixades per la DF, en funció dels terrenys adjacents i del sistema previst d'evacuació d'aigua.

Les terres han de complir les especificacions fixades al seu plec de condicions.

La composició granulomètrica del tot-u ha de complir les especificacions fixades al seu plec de condicions.

En tota la superfície s'ha d'arribar, com a mínim, al grau de compactació previst expressat com a percentatge sobre la densitat màxima obtinguda en l'assaig Pròctor Modificat (UNE 103501).

RASA:

Toleràncies d'execució:

- Planor: ± 20 mm/m
- Nivells: ± 30 mm

RASA PER A INSTAL·LACIÓ DE TUBERIES:

El reblert ha d'estar format per dues zones:

- La zona baixa a una alçària fins a 30 cm per damunt de la generatriu superior del tub
- La zona alta, la resta de la rasa



El material de la zona baixa no ha de tenir matèria orgànica. El material de la zona alta ha de ser de forma que no produeixi danys a la canonada instal·lada.

2.- CONDICIONS DEL PROCÉS D'EXECUCIÓ

CONDICIONS GENERALS:

S'han de suspendre els treballs en cas de pluja quan la temperatura ambient sigui inferior a 0°C en el cas de graves o de tot-u, o inferior a 2°C en la resta de materials.

S'han de protegir els elements de servei públic que puguin resultar afectats per les obres.

S'han d'eliminar els elements que puguin entorpir els treballs d'execució de la partida. Hi ha d'haver punts fixos de referència exteriors a la zona de treball, als quals s'hi han de referir totes les lectures topogràfiques.

Excepte en les rases de drenatge, en la resta de casos s'ha d'eliminar els materials inestables, turba o argila tova de la base per al rebliment.

L'ampliació o recrescudada de reblerts existents s'han de preparar de forma que es garanteixi la unió amb el nou reblert.

Les zones que per la seva forma puguin retenir aigua a la seva superfície s'han de corregir abans de l'execució.

El material s'ha d'estendre per tongades successives i uniformes, sensiblement paral·leles a la rasant final, i amb un gruix ≤ 25 cm.

No s'ha d'estendre cap tongada fins que la inferior compleixi les condicions exigides.

El material de cada tongada ha de tenir les característiques uniformes; en cas de no ser així, es buscaria la uniformitat mesclant-los amb els mitjans adequats.

Un cop estesa la tongada, si fos necessari, s'ha d'humitejar fins arribar al contingut òptim d'humitat, de manera uniforme.

Si el grau d'humitat de la tongada és superior a l'exigit, s'ha de dessecar mitjançant l'addició i mescla de materials secs o d'altres procediments adients.

S'han de mantenir els pendents i dispositius de desguàs necessaris per tal d'evitar entollaments, sense perill d'erosió.

Després de la pluja no s'ha d'estendre una nova tongada fins que l'última s'hagi assecat bé, o s'ha d'escarificar afegint la tongada següent més seca, de forma que l'humitat resultant sigui l'adient.

En l'execució de reblerts en contacte amb estructures de contenció, les tongades situades a ambdós costats de l'element han de quedar al mateix nivell.

Abans de la compactació cal comprovar que l'estructura amb la que estigui en contacte, ha assolit la resistència necessària.

Quan s'utilitzi corró vibratori per a compactar, ha de donar-se al final unes passades sense aplicar-hi vibració.

S'ha d'evitar el pas de vehicles per sobre de les capes en execució, fins que la compactació s'hagi completat.

S'ha de complir la normativa vigent en matèria mediambiental, de seguretat i salut i d'emmagatzematge i transport de productes de construcció.

Els treballs s'han de fer de manera que molestin el mínim possible als afectats.

En cas d'imprevistos, s'han de suspendre les obres i avisar a la DF.

RASA PER A INSTAL·LACIÓ DE TUBERIES:

El reblert definitiu s'ha de fer un cop aprovada la instal·lació per la DF.

S'ha de compactar amb les precaucions necessàries per a no produir moviments ni danys a la canonada instal·lada.

GRAVES PER A DRENATGES:

S'ha d'evitar l'exposició prolongada del material a la intempèrie.

El material s'ha d'emmagatzemar i d'utilitzar de forma que s'eviti la seva disgregació i contaminació. En cas de trobar zones segregades o contaminades per pols, per contacte amb la superfície de base o per inclusió de materials estranys, cal procedir a la seva eliminació.

Els treballs s'han de fer de manera que s'eviti la contaminació de la grava amb materials estranys.

Quan la tongada hagi d'estar constituïda per materials de granulometria diferent, s'ha de crear entre ells una superfície contínua de separació.

3.- UNITAT I CRITERIS D'AMIDAMENT

m3 de volum amidat segons les especificacions de la DT.

La partida d'obra inclou el subministrament i aportació del material en cas de graves, tot-u o material provinent del reciclatge de residus de la construcció, i no està inclòs en cas de que es tracti de terres.

4.- NORMATIVA DE COMPLIMENT OBLIGATORI

* Orden de 6 de febrero de 1976 por la que se aprueba el Pliego de Prescripciones Técnicas Generales para Obras de Carreteras y Puentes (PG-3).

* Orden FOM/1382/2002 de 16 de mayo, por la que se actualizan determinados artículos del pliego de prescripciones técnicas generales para obras de carreteras y puentes relativos a la construcción de explanaciones, drenajes y cimentaciones (PG-3).

5.- CONDICIONS DE CONTROL D'EXECUCIÓ I DE L'OBRA ACABADA

OPERACIONS DE CONTROL:

Les tasques de control a realitzar són les següents:

- Inspecció visual de la base sobre la que s'assentarà el reblert.
- Inspecció visual del material a la descàrrega dels camions, retirant el que presenti restes de terra vegetal, matèria orgànica o pedres de grandària superior a l'admissible.
- Control de l'estesa: comprovació visual del gruix i amplada de les tongades d'execució i control de la temperatura ambient.
- Control de compactació. Es considera com a lot de control, el material compactat en un dia, corresponent a una mateixa procedència i tongada d'estesa, amb una superfície màxima de 150 m². Es realitzaran 5 determinacions de la humitat i densitat in-situ (ASTM D 30-17).
- Assaig de placa de càrrega (DIN 18134), cada 450 m², i al menys un cop per capa de reblert. En la zona d'aplicació de la placa es determinarà la humitat in-situ (NLT-103).
- Presa de coordenades i cotes a banda i banda i sobre l'eix de la plataforma en la coronació del reblert, i control de l'amplada de la tongada estesa, cada 20 m lineals com a màxim.
- Inspecció visual per a detectar punts baixos capaços de retenir aigua.

CRITERIS DE PRESA DE MOSTRES:

Es seguiran els criteris que en cada cas, indiqui la DF. En general, els punts de control de densitat i humitat estaran uniformement repartits en sentit longitudinal i aleatòriament distribuïts en la secció transversal de la tongada. En el cas de reblerts d'estreps o elements en els que es pugui produir una transició brusca de rigidesa, la distribució dels punts de control de compactació serà uniforme, a 50 cm dels paraments.

INTERPRETACIÓ DE RESULTATS I ACTUACIONS EN CAS D'INCOMPLIMENT:

No es podrà iniciar l'execució del reblert sense corregir els defectes observats a la base d'assentament.

Donada la rapidesa de la cadena operativa "extracció-compactació", la inspecció visual té una importància fonamental en el control dels reblerts, tant a nivell de materials com per a l'estesa.

La densitat obtinguda després de la compactació en coronació haurà de ser superior al 100 % de la màxima obtinguda en el Próctor Modificat (UNE 103501), i del 95 % en la resta de zones. En tot cas, la densitat ha de ser \geq a la de les zones contigües al replè.

El contingut d'humitat de les capes compactades no serà causa de rebuig, excepte en el cas d'utilitzar, per causes justificades, sòls amb característiques expansives amb un inflament lliure \leq 5%.

El valor del mòdul d'elasticitat (segon cicle) obtingut a la placa de càrrega ha de complir les limitacions establertes al plec de condicions.

En cas d'incompliment, el contractista corregirà la capa executada, per recompactació o substitució del material. En general, es treballarà sobre tota la tongada afectada (lot), a menys que el defecte de compactació estigui clarament localitzat. Els assaigs de comprovació de la compactació s'intensificaran al doble sobre les capes corregides.

Qualsevol altre cas d'execució incorrecta serà responsabilitat del Contractista, i la seva obligació serà reparar sense cost algun els errors que hagin sorgit.

F2 - DEMOLICIONS, MOVIMENTS DE TERRES I GESTIÓ DE RESIDUS

F23 - APUNTALAMENTS I ESTREBADES

1.- DEFINICIÓ I CONDICIONS DE LES PARTIDES D'OBRA EXECUTADES

Col·locació d'elements d'apuntament i d'estrebada per a comprimir les terres, per una protecció del 10% fins al 100%, amb fusta o elements metàl·lics.

S'han considerat els elements següents:

- Apuntament i estrebada a cel obert de 3 m d'alçària, com a màxim
- Apuntament i estrebada de rases i pous de 4 m d'amplària, com a màxim

L'execució de la unitat d'obra inclou les operacions següents:

- Preparació de la zona de treball
- Col·locació de l'apuntament i l'estrebat de forma coordinada amb el procés d'excavació
- Desmuntatge de l'apuntament i l'estrebat quan o autoritzi la DF.

CONDICIONS GENERALS:

La disposició, les seccions i les distàncies dels elements d'estrebada han de ser les que especifica la DT o, en el seu defecte, els que determini la DF.

L'estrebada ha de comprimir fortament les terres.

Les unions entre els elements de l'estrebada han d'estar fetes de manera que no es produeixin desplaçaments.

En acabar la jornada han de quedar estrebats tots els paraments que ho requereixin.

2.- CONDICIONS DEL PROCÉS D'EXECUCIÓ

L'ordre, la forma d'execució i els mitjans a utilitzar en cada cas, s'han d'ajustar a l'indicat per la DF.

En el cas que primer es faci tota l'excavació i després s'estrebi, l'excavació s'ha de fer de dalt a baix utilitzant plataformes suspeses.

Si les dues operacions es fan simultàniament, l'excavació s'ha de fer per franges horitzontals, d'alçària igual a la distància entre travesses, més 30 cm.

Durant els treballs s'ha de posar la màxima atenció en garantir la seguretat del personal. En acabar la jornada no han de quedar parts inestables sense estrebar.

Diàriament s'han de revisar els treballs d'apuntament i estrebada realitzats, particularment després de pluges, nevades o gelades i han de reforçar-se en cas necessari.

En cas d'imprevistos (terrenys inundats, olors de gas, restes de construccions, etc.), s'han de suspendre els treballs i avisar a la DF.

3.- UNITAT I CRITERIS D'AMIDAMENT

m² de superfície amidada segons les especificacions de la DT.

4.- NORMATIVA DE COMPLIMENT OBLIGATORI

Real Decreto 314/2006, de 17 de marzo, por el que se aprueba el Código Técnico de la Edificación Parte 2. Documento Básico de Seguridad estructural de cimientos DB-SE-C.

* Orden de 29 de diciembre de 1976, por la que se aprueba la Norma Tecnológica de la Edificación. NTE-ADZ/1976: Acondicionamiento del terreno. Desmontes. Zanjias y pozos.

F2 - DEMOLICIONS, MOVIMENTS DE TERRES I GESTIÓ DE RESIDUS

F24 - TRANSPORT DE TERRES I RUNA A OBRA

0.- ELEMENTS QUE CONTEMPLA EL PLEC

F2412063.

1.- DEFINICIÓ I CONDICIONS DE LES PARTIDES D'OBRA EXECUTADES

Operacions destinades a la gestió dels residus generats en l'obra: residu de construcció o demolició o material d'excavació.

S'han considerat les operacions següents:

- Transport o càrrega i transport del residu: material procedent d'excavació o residu de construcció o demolició
- Subministrament i recollida del contenidor dels residus

RESIDUS ESPECIALS:

Els residus especials sempre s'han de separar.

Els residus especials s'han de dipositar en una zona d'emmagatzematge separada de la resta.

Temps màxim d'emmagatzematge: 6 mesos.

Els materials potencialment perillosos han d'estar separats per tipus compatibles i emmagatzemats en bidons o contenidors adequats, amb indicació del tipus de perillositat.

El contenidor de residus especials ha de situar-se en un lloc pla, fora del trànsit habitual de la maquinària d'obra, per tal d'evitar vessaments accidentals

Cal senyalitzar convenientment els diferents contenidors de residus especials, tenint en compte les incompatibilitats segons els símbols de perillositat representat en les etiquetes.

Els contenidors de residus especials han d'estar tapats i protegits de la pluja i la radiació solar excessiva.

Els bidons que contenen líquids perillosos (olis, desencofrants, etc.) s'han d'emmagatzemar en posició vertical i sobre cubetes de retenció de líquids per tal d'evitar fuites.

Els contenidors de residus especials s'han de col·locar sobre un terra impermeabilitzat.

CÀRREGA I TRANSPORT DE MATERIAL D'EXCAVACIÓ I RESIDUS:

L'operació de càrrega s'ha de fer amb les precaucions necessàries per aconseguir unes condicions de seguretat suficients.

Els vehicles de transport han de portar els elements adequats a fi d'evitar alteracions perjudicials del material.

El contenidor ha d'estar adaptat al material que ha de transportar.

El trajecte que s'ha de recórrer ha de complir les condicions d'amplària lliure i de pendent adequades a la maquinària que s'utilitzi.

TRANSPORT A OBRA:

Transport de terres i material d'excavació o del rebaix, o residus de la construcció, entre dos punts de la mateixa obra o entre dues obres.

Les àrees d'abocada han de ser les que defineixi el "Pla de Gestió de Residus de la Construcció i Enderrocs" de l'obra.

L'abocada s'ha de fer al lloc i amb el gruix de capa indicats al "Pla de Gestió de Residus de la Construcció i els Enderrocs" de l'obra.

Les terres han de complir les especificacions del seu plec de condicions en funció del seu ús, i cal que tinguin l'aprovació de la DF.

TRANSPORT A INSTAL·LACIÓ EXTERNA DE GESTIÓ DE RESIDUS:

El material de rebuig que el "Pla de Gestió de Residus de la Construcció i els Enderrocs" i el que la DF no accepti per a reutilitzar en obra, s'ha de transportar a una instal·lació externa autoritzada, per tal de rebre el tractament definitiu.

El contractista ha de lliurar al promotor un certificat on s'indiqui, com a mínim:

- Identificació del productor dels residus
- Identificació del posseïdor dels residus
- Identificació de l'obra de la qual prové el residu i en el seu cas, el número de llicència d'obra
- Identificació del gestor autoritzat que ha rebut el residu i si aquest no fa la gestió de valorització o eliminació final del residu, la identificació, cal indicar també qui farà aquesta gestió
- Quantitat en t i m3 del residu gestionat i la seva codificació segons codi LER

2.- CONDICIONS DEL PROCÉS D'EXECUCIÓ

CÀRREGA I TRANSPORT DE MATERIAL D'EXCAVACIÓ I RESIDUS:

El transport s'ha de realitzar en un vehicle adequat, per al material que es desitgi transportar, proveït dels elements que calen per al seu desplaçament correcte.

Durant el transport s'ha de protegir el material de manera que no es produeixin pèrdues en els trajectes utilitzats.

RESIDUS DE LA CONSTRUCCIÓ:

La manipulació dels materials s'ha de fer amb les proteccions adequades a la perillositat del mateix.

3.- UNITAT I CRITERIS D'AMIDAMENT

TRANSPORT DE MATERIAL D'EXCAVACIÓ O RESIDUS:

m3 de volum amidat amb el criteri de la partida d'obra d'excavació que li correspongui, incrementat amb el coeficient d'esponjament indicat en el plec de condicions tècniques, o qualsevol altre acceptat prèviament i expressament per la DF.

La unitat d'obra no inclou les despeses d'abocament ni de manteniment de l'abocador.

TERRES:

Es considera un increment per esponjament, respecte al volum teòric excavat, amb els criteris següents:

- Excavacions en terreny fluix: 15%
- Excavacions en terreny compacte: 20%
- Excavacions en terreny de trànsit: 25%
- Excavacions en roca: 25%

RESIDUS DE LA CONSTRUCCIÓ:

Es considera un increment per esponjament d'un 35%.

4.- NORMATIVA DE COMPLIMENT OBLIGATORI

Real Decreto 105/2008, de 1 de febrero, por el que se regula la producción y gestión de los residuos de construcción y demolición.

Orden MAM/304/2002, de 8 de febrero, por la cual se publican las operaciones de valorización y eliminación de residuos y la lista europea de residuos.

Corrección de errores de la Orden MAM/304/2002, de 8 de febrero, por la que se publican las operaciones de valorización y eliminación de residuos y lista europea de residuos.

Real Decreto 108/1991, de 1 de febrero, sobre la prevención y reducción de la contaminación del medio ambiente producida por el amianto.



Decret 89/2010, de 29 de juny, pel qual s'aprova el Programa de gestió de residus de la construcció de Catalunya (PROGROC), es regula la producció i gestió dels residus de la construcció i demolició, i el cànon sobre la deposició controlada dels residus de la construcció.

F2 - DEMOLICIONS, MOVIMENTS DE TERRES I GESTIÓ DE RESIDUS

F2R - GESTIÓ DE RESIDUS

F2R3 - TRANSPORT DE RESIDUS D'EXCAVACIÓ A INSTAL·LACIÓ AUTORITZADA DE GESTIÓ DE RESIDUS

0.- ELEMENTS QUE CONTEMPLA EL PLEC

F2R350A7,F2R35067.

1.- DEFINICIÓ I CONDICIONS DE LES PARTIDES D'OBRA EXECUTADES

Operacions destinades a la gestió dels residus generats en l'obra: residu de construcció o demolició o material d'excavació.

S'han considerat les operacions següents:

- Transport o càrrega i transport del residu: material procedent d'excavació o residu de construcció o demolició
- Subministrament i recollida del contenidor dels residus

CÀRREGA I TRANSPORT DE MATERIAL D'EXCAVACIÓ I RESIDUS:

L'operació de càrrega s'ha de fer amb les precaucions necessàries per a aconseguir unes condicions de seguretat suficients.

Els vehicles de transport han de portar els elements adequats a fi d'evitar alteracions perjudicials del material.

El contenidor ha d'estar adaptat al material que ha de transportar.

El trajecte que s'ha de recórrer ha de complir les condicions d'amplària lliure i de pendent adequades a la maquinària que s'utilitzi.

TRANSPORT A OBRA:

Transport de terres i material d'excavació o del rebaix, o residus de la construcció, entre dos punts de la mateixa obra o entre dues obres.

Les àrees d'abocada han de ser les que defineixi el "Pla de Gestió de Residus de la Construcció i Enderrocs" de l'obra.

L'abocada s'ha de fer al lloc i amb el gruix de capa indicats al "Pla de Gestió de Residus de la Construcció i els Enderrocs" de l'obra.

Les terres han de complir les especificacions del seu plec de condicions en funció del seu ús, i cal que tinguin l'aprovació de la DF.

TRANSPORT A INSTAL·LACIÓ EXTERNA DE GESTIÓ DE RESIDUS:

El material de rebuig que el "Pla de Gestió de Residus de la Construcció i els Enderrocs" i el que la DF no accepti per a reutilitzar en obra, s'ha de transportar a una instal·lació externa autoritzada, per tal de rebre el tractament definitiu.

El contractista ha de lliurar al promotor un certificat on s'indiqui, com a mínim:

- Identificació del productor dels residus
- Identificació del posseïdor dels residus
- Identificació de l'obra de la qual prové el residu i en el seu cas, el número de llicència d'obra

- Identificació del gestor autoritzat que ha rebut el residu i si aquest no fa la gestió de valorització o eliminació final del residu, la identificació, cal indicar també qui farà aquesta gestió
- Quantitat en t i m3 del residu gestionat i la seva codificació segons codi LER

2.- CONDICIONS DEL PROCÉS D'EXECUCIÓ

CÀRREGA I TRANSPORT DE MATERIAL D'EXCAVACIÓ I RESIDUS:

El transport s'ha de realitzar en un vehicle adequat, per al material que es desitgi transportar, proveït dels elements que calen per al seu desplaçament correcte.

Durant el transport s'ha de protegir el material de manera que no es produeixin pèrdues en els trajectes utilitzats.

RESIDUS DE LA CONSTRUCCIÓ:

La manipulació dels materials s'ha de fer amb les proteccions adequades a la perillositat del mateix.

3.- UNITAT I CRITERIS D'AMIDAMENT

TRANSPORT DE MATERIAL D'EXCAVACIÓ O RESIDUS:

m3 de volum amidat amb el criteri de la partida d'obra d'excavació que li correspongui, incrementat amb el coeficient d'esponjament indicat en el plec de condicions tècniques, o qualsevol altre acceptat prèviament i expressament per la DF.

La unitat d'obra no inclou les despeses d'abocament ni de manteniment de l'abocador.

TERRES:

Es considera un increment per esponjament, respecte al volum teòric excavat, amb els criteris següents:

- Excavacions en terreny fluix: 15%
- Excavacions en terreny compacte: 20%
- Excavacions en terreny de trànsit: 25%
- Excavacions en roca: 25%

4.- NORMATIVA DE COMPLIMENT OBLIGATORI

Real Decreto 105/2008, de 1 de febrero, por el que se regula la producción y gestión de los residuos de construcción y demolición.

Orden MAM/304/2002, de 8 de febrero, por la cual se publican las operaciones de valorización y eliminación de residuos y la lista europea de residuos.

Corrección de errores de la Orden MAM/304/2002, de 8 de febrero, por la que se publican las operaciones de valorización y eliminación de residuos y lista europea de residuos.

Real Decreto 108/1991, de 1 de febrero, sobre la prevención y reducción de la contaminación del medio ambiente producida por el amianto.

Decret 89/2010, de 29 de juny, pel qual s'aprova el Programa de gestió de residus de la construcció de Catalunya (PROGROC), es regula la producció i gestió dels residus de la construcció i demolició, i el cànon sobre la deposició controlada dels residus de la construcció.



F2 - DEMOLICIONS, MOVIMENTS DE TERRES I GESTIÓ DE RESIDUS

F2R - GESTIÓ DE RESIDUS

F2R4 - CÀRREGA I TRANSPORT DE RESIDUS D'EXCAVACIÓ A INSTAL·LACIÓ AUTORITZADA DE GESTIÓ DE RESIDUS

0.- ELEMENTS QUE CONTEMPLA EL PLEC

F2R45037,F2R45067.

1.- DEFINICIÓ I CONDICIONS DE LES PARTIDES D'OBRA EXECUTADES

Operacions destinades a la gestió dels residus generats en l'obra: residu de construcció o demolició o material d'excavació.

S'han considerat les operacions següents:

- Transport o càrrega i transport del residu: material procedent d'excavació o residu de construcció o demolició
- Subministrament i recollida del contenidor dels residus

CÀRREGA I TRANSPORT DE MATERIAL D'EXCAVACIÓ I RESIDUS:

L'operació de càrrega s'ha de fer amb les precaucions necessàries per a aconseguir unes condicions de seguretat suficients.

Els vehicles de transport han de portar els elements adequats a fi d'evitar alteracions perjudicials del material.

El contenidor ha d'estar adaptat al material que ha de transportar.

El trajecte que s'ha de recórrer ha de complir les condicions d'amplària lliure i de pendent adequades a la maquinària que s'utilitzi.

TRANSPORT A OBRA:

Transport de terres i material d'excavació o del rebaix, o residus de la construcció, entre dos punts de la mateixa obra o entre dues obres.

Les àrees d'abocada han de ser les que defineixi el "Pla de Gestió de Residus de la Construcció i Enderrocs" de l'obra.

L'abocada s'ha de fer al lloc i amb el gruix de capa indicats al "Pla de Gestió de Residus de la Construcció i els Enderrocs" de l'obra.

Les terres han de complir les especificacions del seu plec de condicions en funció del seu ús, i cal que tinguin l'aprovació de la DF.

TRANSPORT A INSTAL·LACIÓ EXTERNA DE GESTIÓ DE RESIDUS:

El material de rebuig que el "Pla de Gestió de Residus de la Construcció i els Enderrocs" i el que la DF no accepti per a reutilitzar en obra, s'ha de transportar a una instal·lació externa autoritzada, per tal de rebre el tractament definitiu.

El contractista ha de lliurar al promotor un certificat on s'indiqui, com a mínim:

- Identificació del productor dels residus
- Identificació del posseïdor dels residus
- Identificació de l'obra de la qual prové el residu i en el seu cas, el número de llicència d'obra
- Identificació del gestor autoritzat que ha rebut el residu i si aquet no fa la gestió de valorització o eliminació final del residu, la identificació, cal indicar també qui farà aquesta gestió
- Quantitat en t i m3 del residu gestionat i la seva codificació segons codi LER

2.- CONDICIONS DEL PROCÉS D'EXECUCIÓ

CÀRREGA I TRANSPORT DE MATERIAL D'EXCAVACIÓ I RESIDUS:

El transport s'ha de realitzar en un vehicle adequat, per al material que es desitgi transportar, proveït dels elements que calen per al seu desplaçament correcte.

Durant el transport s'ha de protegir el material de manera que no es produeixin pèrdues

en els trajectes utilitzats.

RESIDUS DE LA CONSTRUCCIÓ:

La manipulació dels materials s'ha de fer amb les proteccions adequades a la perillositat del mateix.

3.- UNITAT I CRITERIS D'AMIDAMENT

TRANSPORT DE MATERIAL D'EXCAVACIÓ O RESIDUS:

m3 de volum amidat amb el criteri de la partida d'obra d'excavació que li correspongui, incrementat amb el coeficient d'esponjament indicat en el plec de condicions tècniques, o qualsevol altre acceptat prèviament i expressament per la DF.

La unitat d'obra no inclou les despeses d'abocament ni de manteniment de l'abocador.

TERRES:

Es considera un increment per esponjament, respecte al volum teòric excavat, amb els criteris següents:

- Excavacions en terreny fluix: 15%
- Excavacions en terreny compacte: 20%
- Excavacions en terreny de trànsit: 25%
- Excavacions en roca: 25%

4.- NORMATIVA DE COMPLIMENT OBLIGATORI

Real Decreto 105/2008, de 1 de febrero, por el que se regula la producción y gestión de los residuos de construcción y demolición.

Orden MAM/304/2002, de 8 de febrero, por la cual se publican las operaciones de valorización y eliminación de residuos y la lista europea de residuos.

Corrección de errores de la Orden MAM/304/2002, de 8 de febrero, por la que se publican las operaciones de valorización y eliminación de residuos y lista europea de residuos.

Real Decreto 108/1991, de 1 de febrero, sobre la prevención y reducción de la contaminación del medio ambiente producida por el amianto.

Decret 89/2010, de 29 de juny, pel qual s'aprova el Programa de gestió de residus de la construcció de Catalunya (PROGROC), es regula la producció i gestió dels residus de la construcció i demolició, i el cànon sobre la deposició controlada dels residus de la construcció.



F2 - DEMOLICIONS, MOVIMENTS DE TERRES I GESTIÓ DE RESIDUS

F2R - GESTIÓ DE RESIDUS

F2R5 - TRANSPORT DE RESIDUS DE CONSTRUCCIÓ O DEMOLICIÓ A INSTAL·LACIÓ AUTORIZADA DE GESTIÓ DE RESIDUS

0.- ELEMENTS QUE CONTEMPLA EL PLEC

F2R54267,F2R540C0.

1.- DEFINICIÓ I CONDICIONS DE LES PARTIDES D'OBRA EXECUTADES

Operacions destinades a la gestió dels residus generats en l'obra: residu de construcció o demolició o material d'excavació.

S'han considerat les operacions següents:

- Transport o càrrega i transport del residu: material procedent d'excavació o residu de construcció o demolició
- Subministrament i recollida del contenidor dels residus

RESIDUS ESPECIALS:

Els residus especials sempre s'han de separar.

Els residus especials s'han de dipositar en una zona d'emmagatzematge separada de la resta.

Temps màxim d'emmagatzematge: 6 mesos.

Els materials potencialment perillosos han d'estar separats per tipus compatibles i emmagatzemats en bidons o contenidors adequats, amb indicació del tipus de perillositat. El contenidor de residus especials ha de situar-se en un lloc pla, fora del trànsit habitual de la maquinària d'obra, per tal d'evitar vessaments accidentals

Cal senyalitzar convenientment els diferents contenidors de residus especials, tenint en compte les incompatibilitats segons els símbols de perillositat representat en les etiquetes.

Els contenidors de residus especials han d'estar tapats i protegits de la pluja i la radiació solar excessiva.

Els bidons que contenen líquids perillosos (olis, desencofrants, etc.) s'han d'emmagatzemar en posició vertical i sobre cubetes de retenció de líquids per tal d'evitar fuites.

Els contenidors de residus especials s'han de col·locar sobre un terra impermeabilitzat.

CÀRREGA I TRANSPORT DE MATERIAL D'EXCAVACIÓ I RESIDUS:

L'operació de càrrega s'ha de fer amb les precaucions necessàries per a aconseguir unes condicions de seguretat suficients.

Els vehicles de transport han de portar els elements adequats a fi d'evitar alteracions perjudicials del material.

El contenidor ha d'estar adaptat al material que ha de transportar.

El trajecte que s'ha de recórrer ha de complir les condicions d'amplària lliure i de pendent adequades a la maquinària que s'utilitzi.

TRANSPORT A OBRA:

Transport de terres i material d'excavació o del rebaix, o residus de la construcció, entre dos punts de la mateixa obra o entre dues obres.

Les àrees d'abocada han de ser les que defineixi el "Pla de Gestió de Residus de la Construcció i Enderrocs" de l'obra.

L'abocada s'ha de fer al lloc i amb el gruix de capa indicats al "Pla de Gestió de Residus de la Construcció i els Enderrocs" de l'obra.

Les terres han de complir les especificacions del seu plec de condicions en funció del seu ús, i cal que tinguin l'aprovació de la DF.

TRANSPORT A INSTAL·LACIÓ EXTERNA DE GESTIÓ DE RESIDUS:

El material de rebuig que el "Pla de Gestió de Residus de la Construcció i els Enderrocs"

i el que la DF no accepti per a reutilitzar en obra, s'ha de transportar a una instal·lació externa autoritzada, per tal de rebre el tractament definitiu.

El contractista ha de lliurar al promotor un certificat on s'indiqui, com a mínim:

- Identificació del productor dels residus
- Identificació del posseïdor dels residus
- Identificació de l'obra de la qual prové el residu i en el seu cas, el número de llicència d'obra
- Identificació del gestor autoritzat que ha rebut el residu i si aquest no fa la gestió de valorització o eliminació final del residu, la identificació, cal indicar també qui farà aquesta gestió
- Quantitat en t i m3 del residu gestionat i la seva codificació segons codi LER

2.- CONDICIONS DEL PROCÉS D'EXECUCIÓ

CÀRREGA I TRANSPORT DE MATERIAL D'EXCAVACIÓ I RESIDUS:

El transport s'ha de realitzar en un vehicle adequat, per al material que es desitgi transportar, proveït dels elements que calen per al seu desplaçament correcte.

Durant el transport s'ha de protegir el material de manera que no es produeixin pèrdues en els trajectes utilitzats.

RESIDUS DE LA CONSTRUCCIÓ:

La manipulació dels materials s'ha de fer amb les proteccions adequades a la perillositat del mateix.

3.- UNITAT I CRITERIS D'AMIDAMENT

TRANSPORT DE MATERIAL D'EXCAVACIÓ O RESIDUS:

m3 de volum amidat amb el criteri de la partida d'obra d'excavació que li correspongui, incrementat amb el coeficient d'esponjament indicat en el plec de condicions tècniques, o qualsevol altre acceptat prèviament i expressament per la DF.

La unitat d'obra no inclou les despeses d'abocament ni de manteniment de l'abocador.

RESIDUS DE LA CONSTRUCCIÓ:

Es considera un increment per esponjament d'un 35%.

4.- NORMATIVA DE COMPLIMENT OBLIGATORI

Real Decreto 105/2008, de 1 de febrero, por el que se regula la producción y gestión de los residuos de construcción y demolición.

Orden MAM/304/2002, de 8 de febrero, por la cual se publican las operaciones de valorización y eliminación de residuos y la lista europea de residuos.

Corrección de errores de la Orden MAM/304/2002, de 8 de febrero, por la que se publican las operaciones de valorización y eliminación de residuos y lista europea de residuos.

Real Decreto 108/1991, de 1 de febrero, sobre la prevención y reducción de la contaminación del medio ambiente producida por el amianto.

Decret 89/2010, de 29 de juny, pel qual s'aprova el Programa de gestió de residus de la construcció de Catalunya (PROGROC), es regula la producció i gestió dels residus de la



construcció i demolició, i el cànon sobre la deposició controlada dels residus de la construcció.

F2 - DEMOLICIONS, MOVIMENTS DE TERRES I GESTIÓ DE RESIDUS

F2R - GESTIÓ DE RESIDUS

F2RA - DISPOSICIÓ DE RESIDUS A INSTAL·LACIÓ AUTORITZADA DE GESTIÓ DE RESIDUS

0.- ELEMENTS QUE CONTEMPLA EL PLEC

F2RA71H1,F2RA73G1,F2RA6890,F2RA6770,F2RA8680,F2RA7LP1,F2RA9SB0,F2RA7LP0,F2RA61H0.

1.- DEFINICIÓ I CONDICIONS DE LES PARTIDES D'OBRA EXECUTADES

Operacions destinades a la gestió dels residus generats en l'obra: residu de construcció o demolició o material d'excavació.

S'han considerat les operacions següents:

- Deposició del residu no reutilitzat en la instal·lació autoritzada de gestió on se li aplicarà el tractament de valorització, selecció i emmagatzematge o eliminació

DISPOSICIÓ DE RESIDUS:

Cada fracció s'ha de dipositar al lloc adequat legalment autoritzat per a que se li apliqui el tipus de tractament especificat en la DT: valorització, emmagatzematge o eliminació.

2.- CONDICIONS DEL PROCÉS D'EXECUCIÓ

RESIDUS DE LA CONSTRUCCIÓ:

La manipulació dels materials s'ha de fer amb les proteccions adequades a la perillositat del mateix.

3.- UNITAT I CRITERIS D'AMIDAMENT

DISPOSICIÓ DE RESIDUS DE CONSTRUCCIÓ O DEMOLICIÓ INERTS O NO ESPECIALS I DE MATERIAL D'EXCAVACIÓ:

m3 de volum de cada tipus de residu dipositat a l'abocador o centre de recollida corresponent.

DISPOSICIÓ DE RESIDUS DE CONSTRUCCIÓ O DEMOLICIÓ ESPECIALS:

kg de pes de cada tipus de residu dipositat a l'abocador o centre de recollida corresponent.

DISPOSICIÓ DE RESIDUS:

La unitat d'obra inclou totes les despeses per la disposició de cada tipus de residu al centre corresponent.

Inclou el cànon d'abocament del residu a dipòsit controlat segons el que determina la Llei 8/2008, el pagament del qual queda suspès segons la Llei 7/2011.

La empresa receptora del residu ha de facilitar al constructor la informació necessària per complimentar el certificat de disposició de residus, d'acord amb l'article 5.3 del REAL DECRETO 105/2008.

4.- NORMATIVA DE COMPLIMENT OBLIGATORI

Real Decreto 105/2008, de 1 de febrero, por el que se regula la producción y gestión de los residuos de construcción y demolición.

Orden MAM/304/2002, de 8 de febrero, por la cual se publican las operaciones de valorización y eliminación de residuos y la lista europea de residuos.

Corrección de errores de la Orden MAM/304/2002, de 8 de febrero, por la que se publican las operaciones de valorización y eliminación de residuos y lista europea de residuos.

Real Decreto 108/1991, de 1 de febrero, sobre la prevención y reducción de la contaminación del medio ambiente producida por el amianto.

Llei 8/2008, del 10 de juliol, de finançament de les infraestructures de gestió dels residus i dels cànon sobre la disposició del rebuig dels residus.

Llei 7/2011, del 27 de juliol, de mesures fiscals i financeres.

Decret 89/2010, de 29 de juny, pel qual s'aprova el Programa de gestió de residus de la construcció de Catalunya (PROGROC), es regula la producció i gestió dels residus de la construcció i demolició, i el cànon sobre la deposició controlada dels residus de la construcció.

F3 - FONAMENTS I CONTENCIIONS

F31 - RASES I POUS

F315 - FORMIGONAMENT DE RASES I POUS

0.- ELEMENTS QUE CONTEMPLA EL PLEC

F31521H1.

1.- DEFINICIÓ I CONDICIONS DE LES PARTIDES D'OBRA EXECUTADES

Formigonament d'estructures i elements estructurals, amb formigó en massa, armat, per a pretensar, formigó autocompactant i formigó lleuger, de central o elaborat a l'obra en planta dosificadora, que compleixi les prescripcions de la norma EHE, abocat directament des de camió, amb bomba o amb cubilot, i operacions auxiliars relacionades amb el formigonament i la cura del formigó.

S'han considerat els elements a formigonar següents:

- Rases i pous

L'execució de la unitat d'obra inclou les operacions següents:



Formigonament:

- Preparació de la zona de treball
- Humectació de l'encofrat
- Abocada del formigó
- Compactació del formigó mitjançant vibratge, en el seu cas
- Curat del formigó

CONDICIONS GENERALS:

En l'execució de l'element s'han de complir les prescripcions establertes en la norma EHE-08, en especial les que fan referència a la durabilitat del formigó i les armadures (art.8.2 i 37 de l'EHE-08) en funció de les classes d'exposició.

El formigó estructural ha de fabricar-se en centrals específiques

El formigó col·locat no ha de tenir disgregacions o buits a la massa.

Després del formigonament les armadures han de mantenir la posició prevista a la DT.

La secció de l'element no ha de quedar disminuïda en cap punt per la introducció d'elements de l'encofrat ni d'altres.

La DF comprovarà l'absència de defectes significatius en la superfície de formigó. En cas de considerar els defectes inadmissibles d'acord amb el projecte la DF valorarà la reparació.

L'element acabat ha de tenir una superfície uniforme, sense irregularitats.

Si la superfície ha de quedar vista ha de tenir, a més, una coloració uniforme sense regalims, taques, o elements adherits.

En el cas d'utilitzar matacà, les pedres han de quedar distribuïdes uniformement dins de la massa de formigó sense que es toquin entre elles.

La resistència característica del formigó es comprovarà d'acord amb l'article 86 de l'EHE-08

Les toleràncies d'execució han de complir l'especificat en l'article 5 de l'annex 11 de la norma EHE-08.

Les toleràncies en el recobriments i la posició de les armadures han de complir l'especificat a l'UNE 36831.

No s'accepten toleràncies en el replanteig d'eixos en l'execució de fonaments de mitgeres, buits d'ascensor, passos d'instal·lacions, etc., fora que ho autoritzi explícitament la DF.

RASES I POUS:

Toleràncies d'execució:

- Desviació en planta, del centre de gravetat: < 2% dimensió en la direcció considerada, ± 50 mm
- Nivells:
 - Cara superior del formigó de neteja: + 20 mm, - 50 mm
 - Cara superior del fonament: + 20 mm, - 50 mm
 - Gruix del formigó de neteja: - 30 mm
- Dimensions en planta:
 - Fonaments encofrats: + 40 mm; -20mm
 - Fonaments formigonats contra el terreny (D:dimensió considerada):
 - D ≤ 1 m: + 80 mm; -20mm
 - 1 m < D ≤ 2,5 m: + 120 mm, -20mm
 - D > 2,5 m: + 200 mm, -20mm
- Secció transversal (D:dimensió considerada):
 - En tots els casos: + 5%(≤ 120 mm), - 5%(≤ 20 mm)
 - D ≤ 30 cm: + 10 mm, - 8 mm
 - 30 cm < D ≤ 100 cm: + 12 mm, - 10 mm
 - 100 cm < D: + 24 mm, - 20 mm
- Planor (EHE-08 art.5.2.e):
 - Formigó de neteja: ± 16 mm/2 m
 - Cara superior del fonament: ± 16 mm/2 m
 - Cares laterals (fonaments encofrats) ± 16 mm/2 m

2.- CONDICIONS DEL PROCÉS D'EXECUCIÓ

FORMIGONAMENT:

Si la superfície sobre la que s'ha de formigonar ha sofert gelada, s'ha d'eliminar prèviament la part afectada.

La temperatura dels elements on s'aboca el formigó ha de ser superior als 0°C.

El formigó s'ha de posar a l'obra abans que comenci l'adormiment, i a una temperatura >= 5°C.

La temperatura per a formigonar ha d'estar entre 5°C i 40°C. El formigonament s'ha de suspendre quan es prevegi que durant les 48 h següents la temperatura pot ser inferior a 0°C. Fora d'aquests límits, el formigonament requereix precaucions explícites i l'autorització de la DF. En aquest cas, s'han de fer provetes amb les mateixes condicions de l'obra, per a poder verificar la resistència realment assolida.

Si l'encofrat és de fusta, ha de tenir la humitat necessària per tal que no absorbeixi l'aigua del formigó.

No s'admet l'alumini en motlles que hagin d'estar en contacte amb el formigó.

No es procedirà al formigonat fins que la DF doni el vist-i-plau havent revisat armadures col·locades en posició definitiva.

La DF comprovarà l'absència de defectes significatius en la superfície de formigó. En cas de considerar els defectes inadmissibles d'acord amb el projecte la DF valorarà la reparació.

No es col·locarà en obra capes o tongades de formigó amb un gruix superior al que permeti una compactació completa de la massa

Si l'abocada del formigó es fa amb bomba, la DF ha d'aprovar la instal·lació de bombeig prèviament al formigonament.

No pot transcórrer més d'1,5 hora des de la fabricació del formigó fins el formigonament, a menys que la DF ho cregui convenient per aplicar medis que retardin l'adormiment.

No s'han de posar en contacte formigons fabricats amb tipus de ciments incompatibles entre ells.

L'abocada s'ha de fer des d'una alçària petita i sense que es produeixin disgregacions.

La compactació del formigó es realitzarà mitjançant processos adequats a la consistència de la mescla i de manera que s'eliminin forats i s'eviti la segregació.

S'ha de garantir que durant l'abocat i compactat del formigó no es produeixen desplaçaments de l'armadura.

La velocitat de formigonament ha de ser suficient per assegurar que l'aire no quedi agafat i assenti el formigó.

El formigonament s'ha de suspendre en cas de pluja o de vent fort. Eventualment, la continuació dels treballs, en la forma que es proposi, ha de ser aprovada per la DF.

En cap cas s'ha d'aturar el formigonament si no s'ha arribat a un junt adequat.

Els junts de formigonament han de ser aprovats per la DF abans del formigonat del junt.

En tornar a iniciar el formigonament del junt s'ha de retirar la capa superficial de morter, deixant els granulats al descobert i el junt net. Per a fer-ho no s'han d'utilitzar productes corrosius.

Abans de formigonar el junt s'ha d'humitejar, evitant que es facin tolls d'aigua en el junt.

Es poden utilitzar productes específics (com les resines epoxi) per a l'execució de junts sempre que es justifiqui i es supervisi per la DF.

Un cop reblert l'element no s'ha de corregir el seu aplomat, ni el seu anivellament.

Durant l'adormiment i primer període d'enduriment del formigó cal assegurar el manteniment de la humitat de l'element de formigó mitjançant el curat adequat i d'acord amb EHE-08.

Durant l'adormiment s'han d'evitar sobrecàrregues i vibracions que puguin provocar la fissuració de l'element.

FORMIGÓ ESTRUCTURAL:

La compactació s'ha de realitzar per vibratge. El gruix màxim de la tongada depèn del vibrador utilitzat. S'ha de vibrar fins que s'aconsegueixi una massa compacta i sense que es produeixin disgregacions.

El vibratge ha de fer-se més intens a les zones d'alta densitat d'armadures, a les cantonades i als paraments.

FORMIGÓ ESTRUCTURAL AUTOCOMPACTANT:
No es necessari la compactació del formigó.

3.- UNITAT I CRITERIS D'AMIDAMENT

FORMIGONAMENT:
m3 de volum amidat segons les especificacions de la DT, amb aquelles modificacions i singularitats acceptades prèviament i expressament per la DF.

4.- NORMATIVA DE COMPLIMENT OBLIGATORI

Real Decreto 1247/2008, de 18 de julio, por el que se aprueba la Instrucción de Hormigón Estructural (EHE-08).

5.- CONDICIONS DE CONTROL D'EXECUCIÓ I DE L'OBRA ACABADA

CONTROL D'EXECUCIÓ. OPERACIONS DE CONTROL:

Els punts de control més destacables són els següents:

- Aprovació del pla de formigonat presentat pel contractista.
- Inspecció visual de totes les excavacions abans de la col·locació de les armadures, amb observació de l'estat de neteja i entrada d'aigua en tot el recinte.
- Presa de coordenades i cotes de totes les unitats d'obra abans del formigonat.
- Observació de la superfície sobre la que s'ha d'estendre el formigó i de les condicions d'encofrat. Mesura de les dimensions de totes les unitats estructurals d'obra, entre els encofrats, abans de formigonar.
- Verificació de la correcta disposició de l'armat i de les mesures constructives per tal d'evitar moviments de la ferralla durant el formigonat.
- Inspecció del procés de formigonat amb control, entre d'altres aspectes, de la temperatura i condicions ambientals.
- Control del desencofrat i del procés i condicions de curat.
- Presa de coordenades i cotes dels punts que hagin de rebre prefabricats, després del formigonat.

CONTROL D'EXECUCIÓ. CRITERIS DE PRESA DE MOSTRES:

Els controls s'han de realitzar segons les indicacions de la DF, i el contingut del capítol 17 de la norma EHE-08.

CONTROL D'EXECUCIÓ. INTERPRETACIÓ DE RESULTATS I ACTUACIONS EN CAS D'INCOMPLIMENT:

No es podrà iniciar el formigonat d'un element sense la corresponent aprovació de la DF.

CONTROL DE L'OBRA ACABADA. OPERACIONS DE CONTROL:

Els punts de control més destacables són els següents:

- Inspecció visual de la unitat finalitzada i control de les condicions geomètriques d'acabat, segons l'article 100. Control de l'element construït de l'EHE-08.
- Assaigs d'informació complementària.

De les estructures projectades i construïdes d'acord a la Instrucció EHE-08, en les que els materials i l'execució hagin assolit la qualitat prevista, comprovada mitjançant els controls preceptius, sols necessiten sotmetre's a assaigs d'informació i en particular a proves de càrrega, les incloses en els següents supòsits:

- Quan així ho disposi les Instruccions, reglaments específics d'un tipus d'estructura o el plec de prescripcions tècniques particulars.
- Quan degut a caràcter particular de l'estructura convingui comprovar que la mateixa reuneix certes condicions específiques. En aquest cas el plec de prescripcions tècniques particulars establirà els assaigs oportuns que s'han de realitzar, indicant amb tota precisió la forma de realitzar-los i la manera d'interpretar els resultats.
- Quan a judici de la Direcció Facultativa existeixin dubtes raonables sobre la seguretat, funcionalitat o durabilitat de l'estructura.

CONTROL DE L'OBRA ACABADA. CRITERIS DE PRESA DE MOSTRES:

Els controls s'han de realitzar segons les indicacions de la DF, i el contingut del capítol 17 de la norma EHE-08.

CONTROL DE L'OBRA ACABADA. INTERPRETACIÓ DE RESULTATS I ACTUACIONS EN CAS D'INCOMPLIMENT:

Si s'aprecien deficiències importants en l'element construït, la DF podrà encarregar assaigs d'informació complementària (testimonis, ultrasons, escleròmetre) sobre el formigó

endurit, per tal de tenir coneixement de les condicions de resistència assolides o altres característiques de l'element formigonat.

F3 - FONAMENTS I CONTENCIIONS

F3Z - ELEMENTS ESPECIALS PER A FONAMENTS

0.- ELEMENTS QUE CONTEMPLA EL PLEC

F3Z112N1.

1.- DEFINICIÓ I CONDICIONS DE LES PARTIDES D'OBRA EXECUTADES

Formació de capa de neteja i anivellament, mitjançant l'abocada de formigó al fons de les rases o dels pous de fonamentació prèviament excavats.

L'execució de la unitat d'obra inclou les operacions següents:

- Neteja, refinat i preparació de la superfície del fons de l'excavació
- Situació dels punts de referència dels nivells
- Abocada i estesa del formigó
- Curat del formigó

CONDICIONS GENERALS:

La superfície ha de ser plana i anivellada.

Els formigons de neteja han de tenir una dosificació mínima de 150 kg/m³ de ciment.

La mida màxima del granulat es recomanable sigui inferior a 30 mm.

Es tipificaran de la manera següent: HL-150/C/TM, on C = consistència i TM= mida màxima del granulat.

El formigó no ha de tenir disgregacions ni buits a la massa.

Gruix de la capa de formigó: ≥ 10 cm

Toleràncies d'execució:

- Gruix de la capa: - 30 mm
- Nivell: +20 / - 50 mm
- Planor: ± 16 mm/2 m

2.- CONDICIONS DEL PROCÉS D'EXECUCIÓ

L'acabat del fons de la rasa o pou, s'ha de fer immediatament abans de col·locar el formigó de neteja. Si ha de passar un temps entre l'excavació i l'abocada del formigó, cal deixar els 10 o 15 cm finals del terreny sense extreure, i fer l'acabat final del terreny just abans de fer la capa de neteja.

La temperatura ambient per a formigonar ha d'estar entre 5°C i 40°C.

El formigonament s'ha d'aturar, com a norma general, en cas de pluja o quan es preveu que durant les 48 hores següents la temperatura pot ser inferior a 0°C.

El formigó s'ha de col·locar abans d'iniciar l'adormiment.

L'abocada s'ha de fer sense que es produeixin disgregacions.

3.- UNITAT I CRITERIS D'AMIDAMENT

m² de superfície amidada segons les especificacions de la DT.

4.- NORMATIVA DE COMPLIMENT OBLIGATORI

Real Decreto 314/2006, de 17 de marzo, por el que se aprueba el Código Técnico de la Edificación Parte 2. Documento Básico de Seguridad estructural DB-SE.
Real Decreto 1247/2008, de 18 de julio, por el que se aprueba la Instrucción de Hormigón Estructural (EHE-08).

5.- CONDICIONS DE CONTROL D'EXECUCIÓ I DE L'OBRA ACABADA

OPERACIONS DE CONTROL:

Les tasques de control a realitzar són les següents:

- Observació de la superfície sobre la que s'ha d'estendre la capa de neteja.
- Inspecció del procés de formigonat amb control de la temperatura ambient.
- Control de les condicions geomètriques d'acabat (gruix, nivell i planor).

CRITERIS DE PRESA DE MOSTRES:

Les operacions de control s'han de realitzar segons les indicacions de la DF.

INTERPRETACIÓ DE RESULTATS I ACTUACIONS EN CAS D'INCOMPLIMENT:

No es podrà iniciar el formigonat d'un element sense la corresponent aprovació de la DF.

La correcció dels defectes observats ha d'anar a càrrec del contractista.

F6 - TANCAMENTS I DIVISÒRIES

F6A - REIXATS I TANQUES LLEUGERES

F6A1 - REIXATS

0.- ELEMENTS QUE CONTEMPLA EL PLEC

F6A19400.

1.- DEFINICIÓ I CONDICIONS DE LES PARTIDES D'OBRA EXECUTADES

Col·locació de reixat de malla d'acer i de la porta formada per perfils metàl·lics i malla electrosoldada.

S'han considerat les unitats d'obra següents:



- Reixat amb malla de torsió senzilla
- Reixat amb bastidor o sense i malla electrosoldada, malla ondulada o entramat metàl·lic
- Reixat amb doble ballesta superior i malla electrosoldada galvanitzada i plastificada.
- Porta de fulles batents formada per perfils metàl·lics, malla electrosoldada, ondulada o de torsió, mecanismes i muntants de suport.
- Porta corredissa formada per bastidor de tub, malla electrosoldada i guia inferior amb rodet.

S'han considerat les formes de col·locació del reixat següents:

- Amb pals de tub col·locats sobre daus de formigó
- Ancorat a l'obra
- Amb platines i fixat mecànicament a l'obra

L'execució de la unitat d'obra inclou les operacions següents:

Reixat:

- Replanteig
- Col·locació de l'element
- Formació de les bases per als suports, o del forat en l'obra
- Col·locació dels elements que formen el reixat
- Tesat del conjunt
- Replanteig
- Col·locació dels muntants sobre daus de formigó, ancorats a l'obra o sobre platines
- Col·locació dels elements que formen el reixat

Porta de fulles batents:

- Replanteig
- Fonamentació dels muntants (excavació del pou i reblert amb formigó) o ancoratge a obres de fàbrica
- Muntatge de la porta
- Falcat provisional
- Col·locació dels mecanismes
- Neteja i protecció

Porta corredissa:

- Replanteig
- Fixació de la guia inferior
- Fixació dels bastiments laterals
- Muntatge de la porta
- Col·locació dels mecanismes
- Neteja i protecció del conjunt

REIXAT

La tanca ha de quedar ben fixada al suport. Ha d'estar aplomada i amb els angles i els nivells previstos.

Els muntants han de quedar verticals, independentment del pendent del terreny.

Quan ha d'anar col·locada sobre daus de formigó, els suports s'han d'ancorar a aquestes bases que no han de quedar visibles.

La llargària de l'ancoratge dels suports ha de ser l'especificada a la DT.

Toleràncies d'execució:

- Distància entre suports:
 - Reixa amb malla de torsió senzilla: ± 20 mm
 - Reixa amb bastidor de 2x1,8 m: ± 2 mm
 - Reixa amb bastidor de 2,5x1,5 m; 2,65x1,5 m o 2,65x1,8 m: ± 5 mm
- Replanteig: ± 10 mm
- Nivell: ± 5 mm
- Aplomat: ± 5 mm

REIXAT AMB MALLA DE TORSIÓ SENZILLA:

La tanca ha de tenir muntants de tensió i de reforç repartits uniformement als trams rectes i a les cantonades.

Aquests muntants han d'estar reforçats amb tornapuntes.

Distància entre els suports tensors: 30 - 48 m

Nombre de cables tensors: 3

Nombre de grapes de subjecció de la tela per muntant: 7

REIXAT AMB BALLESTA SUPERIOR:

El reixat col·locat ha d'impedir la possibilitat d'escalada o de pas de persones a través seu.

Ha de permetre una bona visibilitat de l'entorn immediat.

PORTES:

La porta ha d'obrir i tancar correctament.

Ha d'estar aplomada i al nivell previst.

Ha de quedar al mateix pla que la resta del tancament. El moviment de la porta no ha de produir deformacions al conjunt del tancament.

No ha de gravitar cap tipus de càrrega sobre el bastiment.

El conjunt no ha de tenir deformacions, cops, despreniments ni d'altres defectes superficials.

La porta batent ha de quedar subjecta a les columnes de fixació laterals, d'acord amb les especificacions del fabricant. A la porta corredissa, hi ha de quedar col·locada la columna de topall i la guia superior. Els mecanismes de lliscament han d'estar col·locats.

En la porta corredissa, el mecanisme de lliscament ha de garantir un accionament suau i silenciosos.

La guia inferior, per al desplaçament de la porta corredissa, ha de quedar encastada al paviment.

Franquícia de la fulla al paviment: ≥ 8 mm, ≤ 12 mm

Franquícia de la fulla al bastiment: ≤ 4 mm

Toleràncies d'execució:

- Replanteig: ± 10 mm
- Nivell: ± 3 mm
- Aplomat: ± 3 mm

2.- CONDICIONS DEL PROCÉS D'EXECUCIÓ

REIXAT

Durant tot el procés constructiu, s'ha de garantir la protecció contra les empentes i els impactes per mitjà d'ancoratges i s'ha de mantenir l'aplomat amb l'ajuda d'elements auxiliars.

PORTES:

El bastiment s'ha de muntar amb elements que mantinguin el seu aplomat i el seu nivell fins que quedi ben travat.

Totes les fixacions de manyeria s'han de fer amb cargols o amb soldadura.

3.- UNITAT I CRITERIS D'AMIDAMENT

REIXAT

m de llargària amidada segons les especificacions de la DT.

PORTES:

Unitat mesurada segons les especificacions de la DT.

4.- NORMATIVA DE COMPLIMENT OBLIGATORI

No hi ha normativa de compliment obligatori.

5.- CONDICIONS DE CONTROL D'EXECUCIÓ I DE L'OBRA ACABADA

CONTROL D'EXECUCIÓ. OPERACIONS DE CONTROL:

Els punts de control més destacables són els següents:

- Comprovació topogràfica de la situació de la tanca.
- Inspecció visual de l'estat general de la tanca.
- Comprovació manual de la resistència d'arrencada en un 10 % dels suports. Es tracta de moure manualment el suport sense observar desplaçaments a la base de fonamentació.

CONTROL D'EXECUCIÓ. CRITERIS DE PRESA DE MOSTRES:

Els controls es realitzaran segons les indicacions de la DF. Els controls es fonamenten en l'inspecció visual i per tant, en l'experiència de l'inspector en aquest tipus de control.

CONTROL D'EXECUCIÓ. INTERPRETACIÓ DE RESULTATS I ACTUACIONS EN CAS D'INCOMPLIMENT:

Els tancaments amb malla hauran d'ajustar-se a les especificacions del plec, tant en el que fa referència a la malla pròpiament dita com en els elements auxiliars (suports i accessoris).

Correcció per part del contractista de les irregularitats observades en els suports de la tanca. En cas d'observar deficiències, s'ampliarà el control, en primer lloc fins a un 20 % dels suports, i en cas de mantenir-se les irregularitats, es passarà a realitzar control sobre el 100 % de les unitats.

CONTROL DE L'OBRA ACABADA. OPERACIONS DE CONTROL:

Inspecció visual de la unitat acabada.

CONTROL DE L'OBRA ACABADA. CRITERIS DE PRESA DE MOSTRES:

En la unitat acabada han de realitzar-se, les comprovacions i proves de servei previstes en projecte i/o ordenades per DF conjuntament amb les exigides per la normativa vigent.

CONTROL DE L'OBRA ACABADA. INTERPRETACIÓ DE RESULTATS I ACTUACIONS EN CAS D'INCOMPLIMENT:

Correcció per part del contractista de les irregularitats observades.

F9 - PAVIMENTS

F92 - SUBBASES

F921 - SUBBASES DE TOT-U

0.- ELEMENTS QUE CONTEMPLA EL PLEC

F921R01J.

1.- DEFINICIÓ I CONDICIONS DE LES PARTIDES D'OBRA EXECUTADES

Subbases o bases de tot-u per a paviments.

L'execució de la unitat d'obra inclou les operacions següents:

- Preparació i comprovació de la superfície d'assentament
- Aportació de material
- Estesa, humectació (si és necessària), i compactació de cada tongada
- Allisada de la superfície de l'última tongada

CONDICIONS GENERALS:

El material que s'utilitzi ha de complir les especificacions fixades en el plec de condicions corresponent.

Es pot utilitzar material granular reciclat de residus de la construcció o demolicions, provinent de planta autoritzada legalment per al tractament d'aquests residus.

La superfície de la capa ha de quedar plana i a nivell amb les rasants previstes a la DT. La capa ha de tenir el pendent especificat a la DT o, en el seu defecte, el que especifiqui la DF.

La capa quedarà correctament anivellada de manera que no hi hagi zones que retenguin aigua sobre la seva superfície.

En tota la superfície s'ha d'arribar, com a mínim, al grau de compactació previst expressat com a percentatge sobre la densitat màxima obtinguda a l'assaig Pròctor Modificat, segons UNE-EN 13286-2.

BASE I SUBBASE PER A FERMS DE CARRETERES:

En capes de ferm de carreteres el tot-u utilitzat procedirà de la trituració, total o parcial, de pedra de cantera o grava natural.

Es podran utilitzar materials granulars reciclats, àrids reciclats de residus de construcció i demolició, àrids siderúrgics, subproductes i productes inerts de rebuig per a les categories de trànsit pesat T2 a T4.

Grau de compactació:

- Carreteres amb categoria de trànsit pesat T00 a T2: $\geq 100\%$ PM, segons UNE 13286-2.
- Carreteres amb categoria de trànsit pesat T3, T4 i vorals: $\geq 98\%$ PM, segons UNE 13286-2.

Valor del mòdul de deformació vertical Ev2 (assaig de càrrega de placa estàtica de 300 mm), segons UNE 103808:

- Categoria d'esplanada E3:

- Categoria de trànsit pesat T00 a T2: ≥ 200 MPa
- Categoria de trànsit pesat T1: ≥ 180 MPa
- Categoria de trànsit pesat T2: ≥ 150 MPa
- Categoria de trànsit pesat T3: ≥ 120 MPa
- Categoria de trànsit pesat T4 i vorals: ≥ 100 MPa

- Categoria d'esplanada E2:

- Categoria de trànsit pesat T1: ≥ 150 MPa
- Categoria de trànsit pesat T2: ≥ 120 MPa
- Categoria de trànsit pesat T3: ≥ 100 MPa
- Categoria de trànsit pesat T4 i vorals: ≥ 80 MPa

- Categoria d'esplanada E1:

- Categoria de trànsit pesat T2: ≥ 100 MPa



- Categoria de trànsit pesat T3: ≥ 80 MPa
- Categoria de trànsit pesat T4 i vorals: ≥ 80 MPa

A més, la relació Ev2/ Ev1 serà $< a 2,2$.

L'índex de Regularitat superficial IRI (NLT-330): Ha de complir amb els valors de la taula 510.7 del PG3 vigent.

Toleràncies d'execució:

- Rasant: + 0, -15 mm de la teòrica, en carreteres T00 a T2; + 0, -20 mm de la teòrica, en la resta de casos.
- Amplària: - 0 mm de la prevista en els plànols de seccions tipus.
- Gruix: - 0 mm del previst en els plànols de seccions tipus.

2.- CONDICIONS DEL PROCÉS D'EXECUCIÓ

CONDICIONS GENERALS:

El tot-u estarà exempt de tot tipus de matèries estranyes que puguin afectar la durabilitat de la capa.

L'equip d'estesa ha de complir les especificacions de l'article 510.4.4 del PG3 vigent.

La capa no s'ha d'estendre fins que s'hagi comprovat que la superfície sobre la que ha d'assentar-se té les condicions de qualitat i formes previstes, amb les toleràncies establertes.

Si en aquesta superfície hi ha defectes o irregularitats que excedeixen les tolerables, s'han de corregir abans de l'execució de la partida d'obra, d'acord amb les instruccions de la DF.

En el cas que el tot-u no es fabriqui a central, abans d'estendre un tongada, es procedirà a la seva homogeneïtzació i humidificació, si es considera necessari.

Durant les operacions de transport es prendran les degudes precaucions per a evitar les segregacions i les variacions d'humitat.

L'equip de compactació complirà les especificacions de l'article 510.4.5 del PG3 vigent. L'estesa s'ha de realitzar, prenent cura d'evitar segregacions i contaminacions, en tongades de gruix no superior a 30 cm.

Totes les aportacions d'aigua han de fer-se abans de la compactació. Després, l'única humectació admissible és la de la preparació per a col·locar la capa següent.

La compactació s'ha de fer de forma continua i sistemàtica disposant l'equip necessari per a aconseguir la densitat exigida.

Si l'estesa del tot-u es fa per franges, la compactació ha d'incloure 15 cm de l'anterior, com a mínim.

Les zones que, per la seva reduïda extensió, el seu pendent o la seva proximitat a obres de pas o desguàs, murs o estructures, no permetin la utilització de l'equip habitual, s'han de compactar amb els mitjans adequats al cas per tal d'aconseguir la densitat prevista.

No s'autoritza el pas de vehicles i maquinària fins que la capa no s'hagi consolidat definitivament. Els defectes que es derivin d'aquest incompliment han de ser reparats pel contractista segons les indicacions de la DF.

BASE I SUBBASE PER A FERMS DE CARRETERES:

La fabricació de tot-u per al seu ús en ferms de carretera amb categoria de trànsit pesant T00 a T2 es farà en central i no "in situ". L'addició de l'aigua de compactació també s'ha de fer a central excepte quan la DF autoritzi el contrari.

El material es pot utilitzar sempre que les condicions climatològiques no hagin produït alteracions en la seva humitat de tal manera que es superen els valors següents:

- T00 a T1: ± 1 % respecte de la humitat òptima
- T2 a T4 i vorals: $\pm 1,5$ / + 1 % respecte de la humitat òptima

Es realitzarà un tram de prova, amb una longitud no inferior a la definida en el Plec de Prescripcions Tècniques Particulars. La DF definirà si es pot acceptar la realització del tram de prova com a part integrant de l'obra en construcció.

A la vista dels resultats obtinguts, el Director d'Obra ha de definir si és acceptable o no la fórmula de treball i si són acceptables o no els equips proposats pel Contractista.

3.- UNITAT I CRITERIS D'AMIDAMENT

m3 de volum amidat segons les especificacions de la DT.

L'abonament dels treballs de preparació de la superfície d'assentament correspon a la unitat d'obra de la capa subjacent.

No són d'abonament els sobreamples laterals ni els necessaris per a compensar la minva de gruixos de capes subjacents.

4.- NORMATIVA DE COMPLIMENT OBLIGATORI

* Orden de 6 de febrero de 1976 por la que se aprueba el Pliego de Prescripciones Técnicas Generales para Obras de Carreteras y Puentes (PG-3).

* Orden FOM/2523/2014, de 12 de diciembre, por la que se actualizan determinados artículos del Pliego de Prescripciones Técnicas Generales para Obras de Carreteras y Puentes, relativos a materiales básicos, a firmes y pavimentos, y a señalización, balizamiento y sistemas de contención de vehículos (PG-3).

BASE I SUBBASE PER A FERMS DE CARRETERES:

Orden FOM/3460/2003, de 28 de noviembre, por lo que se aprueba la norma 6.1-IC Secciones del firme, de la Instrucción Técnica de Carreteras.

5.- CONDICIONS DE CONTROL D'EXECUCIÓ I DE L'OBRA ACABADA

CONTROL D'EXECUCIÓ. OPERACIONS DE CONTROL EN FERMS DE CARRETERES:

Abans d'iniciar la posada en obra del tot-u s'executarà un tram de prova per a comprovar:

- La fórmula de treball.
- La forma d'actuació dels equips d'extensió i compactació.
- El pla de compactació.
- La correspondència entre els mètodes de control que estableix el Plec de Prescripcions Tècniques Particulars o mitjançant assaig i els resultats "in situ".

Les tasques de control a realitzar són les següents:

- Inspecció visual del material a la descàrrega dels camions, retirant el que presenti restes de terra vegetal, matèria orgànica o pedres de grandària superior a l'admissible.
- Inspecció visual de l'estat de la superfície sobre la que s'ha d'estendre la capa.
- Gruix de la capa estesa mitjançant punxó graduat amb la freqüència que estableixi el DO.
- Humitat en el moment de la compactació, mitjançant procediment aprovat pel DO.



- Composició i forma d'actuació de l'equip de posada en obra i compactació.
- Inspecció visual de l'estat de la superfície després del pas d'un camió carregat sobre ella.
- Inspecció visual per a detectar punts baixos capaços de retenir aigua.

CONTROL DE L'OBRA ACABADA. OPERACIONS DE CONTROL EN FERMS DE CARRETERES:

Es considera com un lot de control el menor que resulti d'aplicar els 3 criteris següents aplicats sobre una tongada:

- Una longitud de 500 de calçada
- Una superfície de 3.500 m2 de calçada
- La fracció construïda diàriament

Els assajos "in situ" i presa de mostres es faran en punts escollits aleatòriament, amb un punt per hm com a mínim.

Les tasques de control a realitzar són les següents:

- Determinació de la humitat i de la densitat, en 7 punts escollits aleatòriament per cada lot.
- Assaig de càrrega de placa de 300 mm de diàmetre, segons UNE 103808, per lot. Determinació de la humitat natural, segons UNE 103808, en el mateix lloc que l'assaig de càrrega.
- Comparació entre la rasant acabada i l'establerta en el projecte, en l'eix, ruptura de peralt, en el cas que n'hi hagi i cantells de perfils transversals.
- Comprovació de l'amplada de la capa i el gruix en perfils transversals cada 20 m.
- Control de la regularitat superficial mitjançant la determinació de l'índex de Regularitat Internacional (IRI) (NLT 330), en trams de 1000 m, després de 24 h de la seva execució i abans de l'extensió de la següent capa.

CONTROL DE L'OBRA ACABADA. INTERPRETACIÓ DE RESULTATS I ACTUACIONS EN CAS D'INCOMPLIMENT EN FERMS DE CARRETERES:

El lot de control definit (500 m de calçada, 3500 m2 de calçada o fracció construïda diàriament) s'haurà d'acceptar o rebutjar globalment.

Les condicions d'acceptació són les següents:

- Densitat:
 - La densitat mitjana obtinguda no deurà ser inferior a l'especificada; no més de 2 individus de la mostra assajada podran presentar resultats individuals per sota de la prescrita en més de 2 punts percentuals. Si la densitat mitja obtinguda és inferior, es tornarà a compactar fins a aconseguir la densitat especificada.
- Humitat:
 - Els resultats obtinguts tindran caràcter informatiu i no constituïran, per si mateixos, causa de rebuig o acceptació.
- Capacitat de suport:
 - El mòdul de deformació vertical Ev2 i la relació de mòduls Ev2/Ev1 no han de ser inferiors als especificats a l'article 510.7.2 del PG3 vigent. En cas contrari es tornarà a compactar fins que s'obtinguin aquests valors.
- Gruix:
 - El gruix mig obtingut no ha de ser inferior al previst en els Plànols de Projecte. En cas d'incompliment es procedirà de la següent manera:
 - Si és superior o igual al 85% de l'especificat i no hi ha problemes d'entollament, s'acceptarà la capa sempre que es compensi la minva de gruix amb el gruix addicional a la capa superior, per compte del Contractista.
 - Si és inferior o igual al 85% de l'especificat, s'ha d'escarificar la capa en una profunditat de 15 cm com a mínim, s'afegirà el material necessari de les mateixes característiques i es tornarà a compactar i a refinar la capa per compte del Contractista.
 - No s'admetrà que més d'un 15% de la llargària del lot tingui un gruix inferior a l'especificat en els Plànols en més d'un 10%. En cas d'incompliment es dividirà el lot en 2 parts iguals i sobre cada un d'ells s'aplicaran els criteris anteriors.



- Rasant:
 - Les diferències de cota entre la superfície obtinguda i l'establerta en els Plànols del Projecte no superarà les toleràncies especificades a l'article 510.7.3 del PG3 vigent, ni existiran zones que retenguin aigua:
 - Si la tolerància es supera per defecte i no hi ha problemes d'entollament, s'acceptarà la superfície sempre que es compensi la minva amb el gruix addicional necessari, per compte del Contractista.
 - Si la tolerància es supera per excés, aquest es corregirà per compte del Contractista.
- Regularitat superficial:
 - Quan els resultats obtinguts excedeixin els límits establerts, es procedirà de la següent manera:
 - Si excedeixen en menys d'un 10% de la llargària del tram controlat s'aplicarà una penalització econòmica del 10%.
 - Si excedeixen en més del 10% de la llargària del tram controlat, s'ha d'escarificar la capa en una profunditat mínima de 15 cm i es tornarà a compactar i refinar per compte del Contractista.

F9 - PAVIMENTS

F93 - BASES

F931 - BASES DE TOT-U

0.- ELEMENTS QUE CONTEMPLA EL PLEC

F931R01J.

1.- DEFINICIÓ I CONDICIONS DE LES PARTIDES D'OBRA EXECUTADES

Subbases o bases de tot-u per a paviments.

L'execució de la unitat d'obra inclou les operacions següents:

- Preparació i comprovació de la superfície d'assentament
- Aportació de material

- Estesa, humectació (si és necessària), i compactació de cada tongada
- Allisada de la superfície de l'última tongada

CONDICIONS GENERALS:

El material que s'utilitzi ha de complir les especificacions fixades en el plec de condicions corresponent.

Es pot utilitzar material granular reciclat de residus de la construcció o demolicions, provinent de planta autoritzada legalment per al tractament d'aquests residus.

La superfície de la capa ha de quedar plana i a nivell amb les rasants previstes a la DT. La capa ha de tenir el pendent especificat a la DT o, en el seu defecte, el que especifiqui la DF.

La capa quedarà correctament anivellada de manera que no hi hagi zones que retenguin aigua sobre la seva superfície.

En tota la superfície s'ha d'arribar, com a mínim, al grau de compactació previst expressat com a percentatge sobre la densitat màxima obtinguda a l'assaig Pròctor Modificat, segons UNE-EN 13286-2.

BASE I SUBBASE PER A FERMS DE CARRETERES:

En capes de ferm de carreteres el tot-u utilitzat procedirà de la trituració, total o parcial, de pedra de cantera o grava natural.

Es podran utilitzar materials granulars reciclats, àrids reciclats de residus de construcció i demolició, àrids siderúrgics, subproductes i productes inerts de rebuig per a les categories de trànsit pesat T2 a T4.

Grau de compactació:

- Carreteres amb categoria de trànsit pesat T00 a T2: $\geq 100\%$ PM, segons UNE 13286-2.
- Carreteres amb categoria de trànsit pesat T3, T4 i vorals: $\geq 98\%$ PM, segons UNE 13286-2.

Valor del mòdul de deformació vertical Ev2 (assaig de càrrega de placa estàtica de 300 mm), segons UNE 103808:

- Categoria d'esplanada E3:

- Categoria de trànsit pesat T00 a T2: ≥ 200 MPa
- Categoria de trànsit pesat T1: ≥ 180 MPa
- Categoria de trànsit pesat T2: ≥ 150 MPa
- Categoria de trànsit pesat T3: ≥ 120 MPa
- Categoria de trànsit pesat T4 i vorals: ≥ 100 MPa

- Categoria d'esplanada E2:

- Categoria de trànsit pesat T1: ≥ 150 MPa
- Categoria de trànsit pesat T2: ≥ 120 MPa
- Categoria de trànsit pesat T3: ≥ 100 MPa
- Categoria de trànsit pesat T4 i vorals: ≥ 80 MPa

- Categoria d'esplanada E1:

- Categoria de trànsit pesat T2: ≥ 100 MPa
- Categoria de trànsit pesat T3: ≥ 80 MPa
- Categoria de trànsit pesat T4 i vorals: ≥ 80 MPa

A més, la relació Ev2/ Ev1 serà $< 2,2$.

L'índex de Regularitat superficial IRI (NLT-330): Ha de complir amb els valors de la taula 510.7 del PG3 vigent.

Toleràncies d'execució:

- Rasant: + 0, -15 mm de la teòrica, en carreteres T00 a T2; + 0, -20 mm de la teòrica, en la resta de casos.
- Amplària: - 0 mm de la prevista en els plànols de seccions tipus.
- Gruix: - 0 mm del previst en els plànols de seccions tipus.

2.- CONDICIONS DEL PROCÉS D'EXECUCIÓ

CONDICIONS GENERALS:

El tot-u estarà exempt de tot tipus de matèries estranyes que puguin afectar la durabilitat de la capa.

L'equip d'estesa ha de complir les especificacions de l'article 510.4.4 del PG3 vigent.



La capa no s'ha d'estendre fins que s'hagi comprovat que la superfície sobre la que ha d'assentar-se té les condicions de qualitat i formes previstes, amb les toleràncies establertes.

Si en aquesta superfície hi ha defectes o irregularitats que excedeixen les tolerables, s'han de corregir abans de l'execució de la partida d'obra, d'acord amb les instruccions de la DF.

En el cas que el tot-u no es fabriqui a central, abans d'estendre un tongada, es procedirà a la seva homogeneïtzació i humidificació, si es considera necessari.

Durant les operacions de transport es prendran les degudes precaucions per a evitar les segregacions i les variacions d'humitat.

L'equip de compactació complirà les especificacions de l'article 510.4.5 del PG3 vigent. L'estesa s'ha de realitzar, prenent cura d'evitar segregacions i contaminacions, en tongades de gruix no superior a 30 cm.

Totes les aportacions d'aigua han de fer-se abans de la compactació. Després, l'única humectació admissible és la de la preparació per a col·locar la capa següent.

La compactació s'ha de fer de forma continua i sistemàtica disposant l'equip necessari per a aconseguir la densitat exigida.

Si l'estesa del tot-u es fa per franges, la compactació ha d'incloure 15 cm de l'anterior, com a mínim.

Les zones que, per la seva reduïda extensió, el seu pendent o la seva proximitat a obres de pas o desguàs, murs o estructures, no permetin la utilització de l'equip habitual, s'han de compactar amb els mitjans adequats al cas per tal d'aconseguir la densitat prevista.

No s'autoritza el pas de vehicles i maquinària fins que la capa no s'hagi consolidat definitivament. Els defectes que es derivin d'aquest incompliment han de ser reparats pel contractista segons les indicacions de la DF.

BASE I SUBBASE PER A FERMS DE CARRETERES:

La fabricació de tot-u per al seu ús en ferms de carretera amb categoria de trànsit pesant T00 a T2 es farà en central i no "in situ". L'addició de l'aigua de compactació també s'ha de fer a central excepte quan la DF autoritzi el contrari.

El material es pot utilitzar sempre que les condicions climatològiques no hagin produït alteracions en la seva humitat de tal manera que es superen els valors següents:

- T00 a T1: ± 1 % respecte de la humitat òptima
- T2 a T4 i vorals: $\pm 1,5$ / $+ 1$ % respecte de la humitat òptima

Es realitzarà un tram de prova, amb una longitud no inferior a la definida en el Plec de Prescripcions Tècniques Particulars. La DF definirà si es pot acceptar la realització del tram de prova com a part integrant de l'obra en construcció.

A la vista dels resultats obtinguts, el Director d'Obra ha de definir si és acceptable o no la fórmula de treball i si són acceptables o no els equips proposats pel Contractista.

3.- UNITAT I CRITERIS D'AMIDAMENT

m3 de volum amidat segons les especificacions de la DT.

L'abonament dels treballs de preparació de la superfície d'assentament correspon a la unitat d'obra de la capa subjacent.

No són d'abonament els sobreamples laterals ni els necessaris per a compensar la minva de gruixos de capes subjacents.

4.- NORMATIVA DE COMPLIMENT OBLIGATORI

* Orden de 6 de febrero de 1976 por la que se aprueba el Pliego de Prescripciones Técnicas Generales para Obras de Carreteras y Puentes (PG-3).

* Orden FOM/2523/2014, de 12 de diciembre, por la que se actualizan determinados artículos del Pliego de Prescripciones Técnicas Generales para Obras de Carreteras y Puentes, relativos a materiales básicos, a firmes y pavimentos, y a señalización, balizamiento y sistemas de contención de vehículos (PG-3).

BASE I SUBBASE PER A FERMS DE CARRETERES:

Orden FOM/3460/2003, de 28 de noviembre, por lo que se aprueba la norma 6.1-IC Secciones del firme, de la Instrucción Técnica de Carreteras.

5.- CONDICIONS DE CONTROL D'EXECUCIÓ I DE L'OBRA ACABADA

CONTROL D'EXECUCIÓ. OPERACIONS DE CONTROL EN FERMS DE CARRETERES:

Abans d'iniciar la posada en obra del tot-u s'executarà un tram de prova per a comprovar:

- La fórmula de treball.
- La forma d'actuació dels equips d'extensió i compactació.
- El pla de compactació.
- La correspondència entre els mètodes de control que estableix el Plec de Prescripcions Tècniques Particulars o mitjançant assaig i els resultats "in situ".

Les tasques de control a realitzar són les següents:

- Inspecció visual del material a la descàrrega dels camions, retirant el que presenti restes de terra vegetal, matèria orgànica o pedres de grandària superior a l'admissible.
- Inspecció visual de l'estat de la superfície sobre la que s'ha d'estendre la capa.
- Gruix de la capa estesa mitjançant punxó graduat amb la freqüència que estableixi el DO.
- Humitat en el moment de la compactació, mitjançant procediment aprovat pel DO.
- Composició i forma d'actuació de l'equip de posada en obra i compactació.
- Inspecció visual de l'estat de la superfície després del pas d'un camió carregat sobre ella.
- Inspecció visual per a detectar punts baixos capaços de retenir aigua.

CONTROL DE L'OBRA ACABADA. OPERACIONS DE CONTROL EN FERMS DE CARRETERES:

Es considera com un lot de control el menor que resulti d'aplicar els 3 criteris següents aplicats sobre una tongada:

- Una longitud de 500 de calçada



- Una superfície de 3.500 m² de calçada
- La fracció construïda diàriament

Els assajos "in situ" i presa de mostres es faran en punts escollits aleatòriament, amb un punt per hm com a mínim.

Les tasques de control a realitzar són les següents:

- Determinació de la humitat i de la densitat, en 7 punts escollits aleatòriament per cada lot.
- Assaig de càrrega de placa de 300 mm de diàmetre, segons UNE 103808, per lot. Determinació de la humitat natural, segons UNE 103808, en el mateix lloc que l'assaig de càrrega.
- Comparació entre la rasant acabada i l'establerta en el projecte, en l'eix, ruptura de peralt, en el cas que n'hi hagi i cantells de perfils transversals.
- Comprovació de l'amplada de la capa i el gruix en perfils transversals cada 20 m.
- Control de la regularitat superficial mitjançant la determinació de l'índex de Regularitat Internacional (IRI) (NLT 330), en trams de 1000 m, després de 24 h de la seva execució i abans de l'extensió de la següent capa.

CONTROL DE L'OBRA ACABADA. INTERPRETACIÓ DE RESULTATS I ACTUACIONS EN CAS D'INCOMPLIMENT EN FERMS DE CARRETERES:

El lot de control definit (500 m de calçada, 3500 m² de calçada o fracció construïda diàriament) s'haurà d'acceptar o rebutjar globalment.

Les condicions d'acceptació són les següents:

- Densitat:
 - La densitat mitjana obtinguda no deurà ser inferior a l'especificada; no més de 2 individus de la mostra assajada podran presentar resultats individuals per sota de la prescrita en més de 2 punts percentuals. Si la densitat mitja obtinguda és inferior, es tornarà a compactar fins a aconseguir la densitat especificada.
- Humitat:

- Els resultats obtinguts tindran caràcter informatiu i no constituïran, per si mateixos, causa de rebuig o acceptació.

- Capacitat de suport:

- El mòdul de deformació vertical Ev2 i la relació de mòduls Ev2/Ev1 no han de ser inferiors als especificats a l'article 510.7.2 del PG3 vigent. En cas contrari es tornarà a compactar fins que s'obtinguin aquests valors.

- Gruix:

- El gruix mig obtingut no ha de ser inferior al previst en els Plànols de Projecte. En cas d'incompliment es procedirà de la següent manera:
 - Si és superior o igual al 85% de l'especificat i no hi ha problemes d'entollament, s'acceptarà la capa sempre que es compensi la minva de gruix amb el gruix addicional a la capa superior, per compte del Contractista.
 - Si és inferior o igual al 85% de l'especificat, s'ha d'escarificar la capa en una profunditat de 15 cm com a mínim, s'afegirà el material necessari de les mateixes característiques i es tornarà a compactar i a refinar la capa per compte del Contractista.
- No s'admetrà que més d'un 15% de la llargària del lot tingui un gruix inferior a l'especificat en els Plànols en més d'un 10%. En cas d'incompliment es dividirà el lot en 2 parts iguals i sobre cada un d'ells s'aplicaran els criteris anteriors.

- Rasant:

- Les diferències de cota entre la superfície obtinguda i l'establerta en els Plànols del Projecte no superarà les toleràncies especificades a l'article 510.7.3 del PG3 vigent, ni existiran zones que retinguin aigua:
 - Si la tolerància es supera per defecte i no hi ha problemes d'entollament, s'acceptarà la superfície sempre que es compensi la minva amb el gruix addicional necessari, per compte del Contractista.
 - Si la tolerància es supera per excés, aquest es corregirà per compte del Contractista.

- Regularitat superficial:



- Quan els resultats obtinguts excedeixin els límits establerts, es procedirà de la següent manera:
 - Si excedeixen en menys d'un 10% de la llargària del tram controlat s'aplicarà una penalització econòmica del 10%.
 - Si excedeixen en més del 10% de la llargària del tram controlat, s'ha d'escarificar la capa en una profunditat mínima de 15 cm i es tornarà a compactar i refinar per compte del Contractista.

F9 - PAVIMENTS

F93 - BASES

F936 - BASES DE FORMIGÓ

0.- ELEMENTS QUE CONTEMPLA EL PLEC

F9365B11.

1.- DEFINICIÓ I CONDICIONS DE LES PARTIDES D'OBRA EXECUTADES

Formació de subbase o base de formigó per a suport de paviment. Es considera estesa i vibració manual la col·locació del formigó amb regle vibratori, i estesa i vibració mecànica la col·locació del formigó amb estenedora.

L'execució de la unitat d'obra inclou les operacions següents:

- Preparació i comprovació de la superfície d'assentament
- Muntatge d'encofrats
- Col·locació del formigó
- Execució de junts de dilatació i formigonament
- Protecció del formigó fresc i curat
- Desmuntatge dels encofrats

CONDICIONS GENERALS:

La superfície acabada ha d'estar reglejada.

No ha de tenir esquerdes ni discontinuïtats.

Ha de formar una superfície plana amb una textura uniforme i s'ha d'ajustar a les alineacions i a les rasants previstes.

Ha de tenir junts de dilatació fets a distàncies no superiors a 25 m; han de ser de 2 cm d'amplària i han d'estar plens d'un material flexible.

Els junts de formigonat han de ser de tot el gruix i s'ha de procurar de fer-los coincidir amb els junts de retracció.

La resistència característica del formigó es comprovarà d'acord amb l'article 86 de l'EHE-08

Toleràncies d'execució:

- Gruix: - 15 mm
- Nivell: ± 10 mm

2.- CONDICIONS DEL PROCÉS D'EXECUCIÓ

El formigonament s'ha de fer a una temperatura ambient entre 5°C i 40°C.

S'han d'aturar els treballs quan la pluja pugui llevar la capa superficial del formigó fresc.

S'ha de vibrar fins aconseguir una massa compacta i sense que es produeixin segregacions. Durant l'adormiment i fins que s'aconsegueixi el 70% de la resistència prevista, s'ha de mantenir humida la superfície del formigó amb els mitjans necessaris segons el tipus de ciment utilitzat i les condicions climatològiques del lloc.

Aquest procés ha de durar com a mínim:

- 15 dies en temps calorós i sec
- 7 dies en temps humit

La capa no s'ha de trepitjar durant les 24 h següents a la seva formació.

3.- UNITAT I CRITERIS D'AMIDAMENT

m3 de volum amidat segons les especificacions de la DT.

4.- NORMATIVA DE COMPLIMENT OBLIGATORI

Real Decreto 1247/2008, de 18 de julio, por el que se aprueba la Instrucción de Hormigón Estructural (EHE-08).

F9 - PAVIMENTS

F96 - VORADES

0.- ELEMENTS QUE CONTEMPLA EL PLEC

F96516D5,F96626D9,F9652AEH,F9661AKH.

1.- DEFINICIÓ I CONDICIONS DE LES PARTIDES D'OBRA EXECUTADES

Formació de vorada amb materials diferents.

S'han considerat les unitats d'obra següents:

- Vorada de peces pedra o de formigó col·locades sobre base de formigó
- Vorades de planxa d'acer galvanitzat
- Vorades de planxa d'acer amb acabat "CORTEN"

L'execució de la unitat d'obra inclou les operacions següents:

- Preparació i comprovació de la superfície d'assentament
- Col·locació del formigó de la base
- Col·locació de les peces de la vorada rejuntades amb morter

Vorada de planxa d'acer:

- Replanteig
- Col·locació prèvia, aplomat i anivellat
- Fixació definitiva i neteja

VORADA DE PEDRA O FORMIGÓ:

L'element col·locat ha de tenir un aspecte uniforme, net, sense escantonaments ni d'altres defectes.



S'ha d'ajustar a les alineacions previstes i ha de sobresortir de 10 a 15 cm per damunt de la rigola.

Els junts entre les peces han de ser ≤ 1 cm i han de quedar rejuntats amb morter.

En el cas de la col·locació sobre base de formigó, ha de quedar assentada 5 cm sobre el llit de formigó.

Dimensions de la base de formigó (al seu cas):

- Amplària de la base de formigó: Gruix de la vorada + 5 cm

- Gruix de la base de formigó: 4 cm

Pendent transversal: $\geq 2\%$

Toleràncies d'execució:

- Replanteig: ± 10 mm (no acumulatius)

- Nivell: ± 10 mm

- Planor: ± 4 mm/2 m (no acumulatius)

VORADA DE PLANXA D'ACER:

La vorada col·locada ha de tenir un aspecte uniforme, net i sense defectes.

Ha de quedar aplomada.

S'ha d'ajustar a les alineacions previstes, i a de sobresortir de la rigola l'alçària indicada a la DT

La part superior de la vorada ha de quedar al mateix pla que el paviment de la vorera, en cap cas ha de sobresortir.

Ha de quedar subjecte a la base amb les potes d'ancoratge.

La unió de la vorada amb el paviment de la vorera ha d'estar segellada en tot el seu perímetre.

2.- CONDICIONS DEL PROCÉS D'EXECUCIÓ

CONDICIONS GENERALS:

S'ha de treballar a una temperatura ambient que oscil·li entre els 5°C i els 40°C i sense pluges.

Hi ha d'haver punts fixos de referència exteriors a la zona de treball, als quals s'hi han de referir totes les lectures topogràfiques.

No s'ha de treballar amb pluja, neu o vent superior als 60 km/h.

L'abocada del formigó s'ha de fer sense que es produeixin disgregacions i s'ha de vibrar fins aconseguir una massa compacta.

Per a realitzar junts de formigonat no previstos en el projecte, cal l'autorització i les indicacions explícites de la DF.

Les peces s'han de col·locar abans que el formigó comenci el seu adormiment.

Durant l'adormiment i fins aconseguir el 70% de la resistència prevista s'ha de mantenir humida la superfície del formigó. Aquest procés ha de ser, com a mínim, de 3 dies.

VORADA DE PLANXA D'ACER:

Abans de començar els treballs es farà un replanteig previ que ha de ser aprovat per la DF

El procés de col·locació no ha d'afectar a la qualitat dels materials.

Es posarà especial cura de no ratllar el recobriment d'acabat de la planxa d'acer.

S'ha de comprovar que les característiques del producte corresponen amb les especificades al projecte.

3.- UNITAT I CRITERIS D'AMIDAMENT

VORADA RECTA:

m de llargària amidada segons les especificacions de la DT.

VORADA AMB ENCAIX PER A EMBORNAL:

Unitat mesurada segons les especificacions de la DT.

4.- NORMATIVA DE COMPLIMENT OBLIGATORI

No hi ha normativa de compliment obligatori.

5.- CONDICIONS DE CONTROL D'EXECUCIÓ I DE L'OBRA ACABADA

CONTROL D'EXECUCIÓ. OPERACIONS DE CONTROL:

Els punts de control més destacables són els següents:

- Control d'execució i acabats de la base de formigó sobre la que es col·loquen les peces de vorada o de rigola.

- Control de l'aspecte de les peces abans de la seva col·locació.

- Inspecció visual del procediment d'execució, d'acord a les condicions del plec i al procediment adoptat

CONTROL DE L'OBRA ACABADA. OPERACIONS DE CONTROL:

Els punts de control més destacables són els següents:

Inspecció visual de la unitat acabada.

- Comprovació topogràfica de les alineacions i condicions generals d'acabat.

CRITERIS DE PRESA DE MOSTRES:

Els controls s'han de realitzar segons les instruccions de la DF.

INTERPRETACIÓ DE RESULTATS I ACTUACIONS EN CAS D'INCOMPLIMENT:

Correcció per part del contractista de les irregularitats observades.

F9 - PAVIMENTS

F97 - RIGOLES

F971 - BASES DE FORMIGÓ PER A RIGOLES

0.- ELEMENTS QUE CONTEMPLA EL PLEC

F9715G71.



1.- DEFINICIÓ I CONDICIONS DE LES PARTIDES D'OBRA EXECUTADES

Execució de les operacions necessàries per a la formació de rigoles.

S'han considerat les unitats d'obra següents:

- Formació de base per a rigola, amb formigó en massa.

L'execució de la unitat d'obra inclou les operacions següents:

Base per a rigola:

- Preparació i comprovació de la superfície d'assentament
- Col·locació del formigó
- Acabat de la superfície
- Protecció del formigó fresc i cura

BASE PER A RIGOLA AMB FORMIGÓ EN MASSA:

El formigonament no pot tenir esquerdes, disgregacions o buits en la seva massa.

Ha de tenir un aspecte uniforme i sense defectes.

Ha de tenir una textura uniforme i contínua.

Les parets han de quedar planes, aplomades i a escaire.

La cara inferior de la base ha de quedar recolzada sobre el suport al mateix nivell que la base de formigó de la vorada.

La secció de la base no pot quedar disminuïda en cap punt per la introducció d'elements de l'encofrat ni d'altres.

Toleràncies d'execució:

- Nivell: ± 10 mm
- Planor: ± 4 mm/2 m

La resistència característica del formigó es comprovarà d'acord amb l'article 86 de l'EHE-08

Les toleràncies d'execució han de complir l'especificat en l'article 5.9 de l'annex 11 de la norma EHE-08.

2.- CONDICIONS DEL PROCÉS D'EXECUCIÓ

CONDICIONS GENERALS:

El suport ha de tenir el grau de compactació adequat i les rasants previstes.

Grau de compactació (assaig PM)

- Base de formigó o rigola amb peces: $\geq 95\%$
- Rigola de formigó: $\geq 90\%$

ELEMENTS DE FORMIGÓ EN MASSA:

La temperatura ambient per a formigonar ha d'estar entre 5°C i 40°C.

S'han d'aturar els treballs quan la pluja pugui llevar la capa superficial del formigó fresc.

El formigó s'ha de posar a l'obra abans que iniciï el seu adormiment.

L'abocada del formigó s'ha de fer sense que es produeixin disgregacions.

La compactació s'ha de fer per vibració fins aconseguir una massa compacta i sense que es produeixin segregacions.

Per a realitzar junts de formigonament no previstos al projecte és necessària l'autorització i les indicacions explícites de la DF.

Durant l'adormiment i fins aconseguir el 70% de la resistència prevista s'ha de mantenir humida la superfície del formigó. Aquest procés ha de ser, com a mínim, de 3 dies.

3.- UNITAT I CRITERIS D'AMIDAMENT

BASE PER A RIGOLA AMB FORMIGÓ EN MASSA:

m3 de volum amidat segons les especificacions de la DT.

4.- NORMATIVA DE COMPLIMENT OBLIGATORI

ELEMENTS DE FORMIGÓ EN MASSA:

* Real Decreto 1247/2008, de 18 de julio, por el que se aprueba la Instrucción de Hormigón Estructural (EHE-08).

5.- CONDICIONS DE CONTROL D'EXECUCIÓ I DE L'OBRA ACABADA

CONTROL D'EXECUCIÓ. OPERACIONS DE CONTROL:

Els punts de control més destacables són els següents:

- Control d'execució i acabats de la base de formigó sobre la que es col·loquen les peces de vorada o de rigola.

- Inspecció visual del procediment d'execució, d'acord a les condicions del plec i al procediment adoptat

CONTROL DE L'OBRA ACABADA. OPERACIONS DE CONTROL:

Els punts de control més destacables són els següents:

Es comprovarà que s'han adoptat les mesures necessàries per assegurar la compatibilitat entre els diferents productes, elements i sistemes constructius.

Inspecció visual de la unitat acabada.

- Comprovació topogràfica de les alineacions i condicions generals d'acabat.

CRITERIS DE PRESA DE MOSTRES:

Els controls s'han de realitzar segons les instruccions de la DF.

INTERPRETACIÓ DE RESULTATS I ACTUACIONS EN CAS D'INCOMPLIMENT:

Correcció per part del contractista de les irregularitats observades.

F9 - PAVIMENTS

F97 - RIGOLES

F974 - RIGOLES DE PECES DE MORTER DE CIMENT

1.- DEFINICIÓ I CONDICIONS DE LES PARTIDES D'OBRA EXECUTADES



Execució de les operacions necessàries per a la formació de rigoles.

S'han considerat les unitats d'obra següents:

- Formació de rigola o encintat amb peces de pedra natural, morter o formigó, col·locades amb morter.

L'execució de la unitat d'obra inclou les operacions següents:

Rigola amb peces col·locades amb morter:

- Preparació i comprovació de la superfície d'assentament
- Col·locació de la capa de morter
- Col·locació de les peces
- Col·locació de la beurada
- Neteja de la superfície acabada

RIGOLA:

S'ha d'ajustar a les alineacions previstes.

Ha de tenir un aspecte uniforme i sense defectes.

Quan la rigola és sense forma de cuneta, la cara superior ha de tenir un pendent transversal del 2% al 4% per al desguàs del ferm, excepte quan siguin rigoles sense desnivell.

Toleràncies d'execució:

- Replanteig: ± 10 mm (no acumulatius)
- Nivell: ± 10 mm
- Planor: ± 4 mm/2 m

RIGOLA AMB PECES:

Les peces no han d'estar trencades, escantonades o tacades.

Les peces han de formar una superfície plana i uniforme, han d'estar ben assentades, col·locades a fil i a tocar i en alineacions rectes.

Els junts entre les peces han de quedar rejuntats amb beurada de ciment.

2.- CONDICIONS DEL PROCÉS D'EXECUCIÓ

CONDICIONS GENERALS:

El suport ha de tenir el grau de compactació adequat i les rasants previstes.

Grau de compactació (assaig PM)

- Base de formigó o rigola amb peces: $\geq 95\%$
- Rigola de formigó: $\geq 90\%$

RIGOLA AMB PECES:

S'ha de treballar a una temperatura ambient que oscil·li entre els 5°C i els 40°C i sense pluges.

S'ha de col·locar a truc de maceta sobre una capa de morter de 3 cm de gruix.

No es pot trepitjar la rigola després d'haver-se abeurat fins al cap de 24 h a l'estiu, 48 h a l'hivern.

3.- UNITAT I CRITERIS D'AMIDAMENT

RIGOLA:

m de llargària amidada segons les especificacions de la DT.

4.- NORMATIVA DE COMPLIMENT OBLIGATORI

RIGOLA AMB PECES:

No hi ha normativa de compliment obligatori.

5.- CONDICIONS DE CONTROL D'EXECUCIÓ I DE L'OBRA ACABADA

CONTROL D'EXECUCIÓ. OPERACIONS DE CONTROL:

Els punts de control més destacables són els següents:

- Control d'execució i acabats de la base de formigó sobre la que es col·loquen les peces de vorada o de rigola.
- Control de l'aspecte de les peces abans de la seva col·locació.
- Inspecció visual del procediment d'execució, d'acord a les condicions del plec i al procediment adoptat

CONTROL DE L'OBRA ACABADA. OPERACIONS DE CONTROL:

Els punts de control més destacables són els següents:

Es comprovarà que s'han adoptat les mesures necessàries per assegurar la compatibilitat entre els diferents productes, elements i sistemes constructius.

Inspecció visual de la unitat acabada.

- Comprovació topogràfica de les alineacions i condicions generals d'acabat.

CRITERIS DE PRESA DE MOSTRES:

Els controls s'han de realitzar segons les instruccions de la DF.

INTERPRETACIÓ DE RESULTATS I ACTUACIONS EN CAS D'INCOMPLIMENT:

Correcció per part del contractista de les irregularitats observades.

F9 - PAVIMENTS

F97 - RIGOLES

F975 - RIGOLES DE PECES DE FORMIGÓ

0.- ELEMENTS QUE CONTEMPLA EL PLEC

F975L22A.

1.- DEFINICIÓ I CONDICIONS DE LES PARTIDES D'OBRA EXECUTADES



Execució de les operacions necessàries per a la formació de rigoles.

S'han considerat les unitats d'obra següents:

- Formació de rigola o encintat amb peces de pedra natural, morter o formigó, col·locades amb morter.

L'execució de la unitat d'obra inclou les operacions següents:

Rigola amb peces col·locades amb morter:

- Preparació i comprovació de la superfície d'assentament
- Col·locació de la capa de morter
- Col·locació de les peces
- Col·locació de la beurada
- Neteja de la superfície acabada

RIGOLA:

S'ha d'ajustar a les alineacions previstes.

Ha de tenir un aspecte uniforme i sense defectes.

Quan la rigola és sense forma de cuneta, la cara superior ha de tenir un pendent transversal del 2% al 4% per al desguàs del ferm, excepte quan siguin rigoles sense desnivell.

Toleràncies d'execució:

- Replanteig: ± 10 mm (no acumulatius)
- Nivell: ± 10 mm
- Planor: ± 4 mm/2 m

RIGOLA AMB PECES:

Les peces no han d'estar trencades, escantonades o tacades.

Les peces han de formar una superfície plana i uniforme, han d'estar ben assentades, col·locades a fil i a tocar i en alineacions rectes.

Els junts entre les peces han de ser ≤ 5 mm i han de quedar rejuntats amb beurada de ciment.

2.- CONDICIONS DEL PROCÉS D'EXECUCIÓ

CONDICIONS GENERALS:

El suport ha de tenir el grau de compactació adequat i les rasants previstes.

Grau de compactació (assaig PM)

- Base de formigó o rigola amb peces: $\geq 95\%$
- Rigola de formigó: $\geq 90\%$

RIGOLA AMB PECES:

S'ha de treballar a una temperatura ambient que oscil·li entre els 5°C i els 40°C i sense pluges.

S'ha de col·locar a truc de maceta sobre una capa de morter de 3 cm de gruix.

No es pot trepitjar la rigola després d'haver-se abeurat fins al cap de 24 h a l'estiu, 48 h a l'hivern.

3.- UNITAT I CRITERIS D'AMIDAMENT

RIGOLA:

m de llargària amidada segons les especificacions de la DT.

4.- NORMATIVA DE COMPLIMENT OBLIGATORI

RIGOLA AMB PECES:

No hi ha normativa de compliment obligatori.

5.- CONDICIONS DE CONTROL D'EXECUCIÓ I DE L'OBRA ACABADA

CONTROL D'EXECUCIÓ. OPERACIONS DE CONTROL:

Els punts de control més destacables són els següents:

- Control d'execució i acabats de la base de formigó sobre la que es col·loquen les peces de vorada o de rigola.
- Control de l'aspecte de les peces abans de la seva col·locació.
- Inspecció visual del procediment d'execució, d'acord a les condicions del plec i al procediment adoptat

CONTROL DE L'OBRA ACABADA. OPERACIONS DE CONTROL:

Els punts de control més destacables són els següents:

Es comprovarà que s'han adoptat les mesures necessàries per assegurar la compatibilitat entre els diferents productes, elements i sistemes constructius.

Inspecció visual de la unitat acabada.

- Comprovació topogràfica de les alineacions i condicions generals d'acabat.

CRITERIS DE PRESA DE MOSTRES:

Els controls s'han de realitzar segons les instruccions de la DF.

INTERPRETACIÓ DE RESULTATS I ACTUACIONS EN CAS D'INCOMPLIMENT:

Correcció per part del contractista de les irregularitats observades.

F9 - PAVIMENTS

F98 - GUALS DE PECES ESPECIALS

0.- ELEMENTS QUE CONTEMPLA EL PLEC

F985V030,F985V025.

1.- DEFINICIÓ I CONDICIONS DE LES PARTIDES D'OBRA EXECUTADES

Formació de guals per a vianants o per a vehicles en les voreres.



S'han considerat les unitats d'obra següents:

- Gual de peces de pedra o de formigó, incloent les dues peces extremes i les peces de la rampa central

L'execució de la unitat d'obra inclou les operacions següents:

- Preparació i comprovació de la superfície d'assentament
- Col·locació del formigó de la base
- Col·locació de les peces de la vorada rejuntades amb morter

CONDICIONS GENERALS:

L'element col·locat ha de tenir un aspecte uniforme, net, sense escantonaments ni d'altres defectes.

Els junts entre les peces han de ser ≤ 1 cm i han de quedar rejuntats amb morter.

El gual ha de tenir la llargària, l'amplària i la forma indicada a la DT.

Ha d'estar situat al lloc indicat a la DT, amb les correccions acceptades expressament per la DF.

S'ha d'ajustar a les alineacions previstes i ha d'estar enrasat amb la rigola per la part baixa i amb el paviment de la vorera per la part alta.

Els extrems del gual han d'estar fets amb les peces especials, corresponents al disseny del conjunt.

En el cas de la col·locació sobre base de formigó, ha de quedar assentat 10 cm sobre el llit de formigó, a tota l'amplària de les peces.

Toleràncies d'execució:

- Replanteig: ± 10 mm (no acumulatiu)
- Nivell: ± 10 mm
- Planor: ± 4 mm/2 m (no acumulatiu)

2.- CONDICIONS DEL PROCÉS D'EXECUCIÓ

S'ha de treballar a una temperatura ambient que oscil·li entre els 5°C i els 40°C i sense pluges.

Hi ha d'haver punts fixos de referència exteriors a la zona de treball, als quals s'hi han de referir totes les lectures topogràfiques.

L'abocada del formigó s'ha de fer sense que es produeixin disgregacions i s'ha de vibrar fins aconseguir una massa compacta.

Les peces s'han de col·locar abans que el formigó comenci el seu adormiment.

Durant l'adormiment i fins aconseguir el 70% de la resistència prevista s'ha de mantenir humida la superfície del formigó. Aquest procés ha de ser, com a mínim, de 3 dies.

3.- UNITAT I CRITERIS D'AMIDAMENT

m de llargària amidada segons les especificacions de la DT.

La llargada dels quals es mesurarà entre les cares exteriors dels capçals.

Si el gual es corb, es mesurarà seguint el perímetre exterior del mateix.

4.- NORMATIVA DE COMPLIMENT OBLIGATORI

No hi ha normativa de compliment obligatori.

5.- CONDICIONS DE CONTROL D'EXECUCIÓ I DE L'OBRA ACABADA

CONTROL D'EXECUCIÓ. OPERACIONS DE CONTROL:

Els punts de control més destacables són els següents:

- Control d'execució i acabats de la base de formigó sobre la que es col·loquen les peces de vorada o de rigola.
- Control de l'aspecte de les peces abans de la seva col·locació.
- Inspecció visual del procediment d'execució, d'acord a les condicions del plec i al procediment adoptat

CONTROL DE L'OBRA ACABADA. OPERACIONS DE CONTROL:

Els punts de control més destacables són els següents:

Inspecció visual de la unitat acabada.

- Comprovació topogràfica de les alineacions i condicions generals d'acabat.

CRITERIS DE PRESA DE MOSTRES:

Els controls s'han de realitzar segons les instruccions de la DF.

INTERPRETACIÓ DE RESULTATS I ACTUACIONS EN CAS D'INCOMPLIMENT:

Correcció per part del contractista de les irregularitats observades.

F9 - PAVIMENTS

F99 - ESCOCELLS

F991 - FORMACIÓ D'ESCOCELLS

0.- ELEMENTS QUE CONTEMPLA EL PLEC

F991UC10.

1.- DEFINICIÓ I CONDICIONS DE LES PARTIDES D'OBRA EXECUTADES

Formació d'escocells per a voreres.

S'han considerat els escocells formats amb els materials següents:

- Peces prefabricades de morter de ciment
- Totxanes o maons foradats
- Xapa d'acer galvanitzat
- Xapa d'acer amb acabat "corten"

L'execució de la unitat d'obra inclou les operacions següents:

En el cas d'utilitzar peces de morter de ciment:

- Preparació i comprovació de la superfície d'assentament
- Col·locació del formigó de la base
- Humectació de les peces
- Col·locació de les peces de l'escocell rejuntades amb morter

En el cas d'utilitzar totxanes o maons:

- Preparació i comprovació de la superfície d'assentament
- Col·locació del formigó de la base
- Humectació de les peces
- Col·locació de les peces rejuntades amb morter
- Arrebossat de l'escocell

En el cas d'utilitzar xapa d'acer:

- Replanteig
- Col·locació prèvia, aplomat i anivellat
- Fixació definitiva i neteja

PECES COL·LOCADES SOBRE UNA BASE DE FORMIGÓ:

Les peces que formen l'escocell no han de tenir escantonaments, esquerdes o d'altres defectes visibles.

El formigó de la base ha de quedar uniforme, continu i la seva resistència característica estimada (Fest) al cap de 28 dies ha de ser $\geq 0,9 \times F_{ck}$. Aquesta base de formigó no ha



de quedar visible.

Les parets de l'escocell acabat han de quedar a escaire, planes i aplomades. Les peces han de quedar ben travades en les cantonades.

Han de quedar al mateix pla.

Han de quedar al nivell definit per la DT o, en el seu defecte, al que especifiqui la DF.

Base de formigó: $\geq 15 \times 7$ cm

ESCOCELLS DE TOTXANA O MAÓ:

Toleràncies d'execució:

- Dimensions: ± 15 mm
- Escairat: ± 5 mm respecte el rectangle teòric
- Nivell: ± 10 mm
- Aplomat: ± 5 mm
- Planor: ± 5 mm/m

ESCOCELLS DE PECES DE MORTER DE CIMENT:

Les quatre peces han d'anar col·locades a tocar.

Junt entre les peces i el paviment: ≥ 3 mm

Toleràncies d'execució:

- Balcament de l'escocell: ± 3 mm
- Nivell: $+ 2$ mm, $- 10$ mm
- Junts: ± 1 mm

ESCOCELL DE XAPA D'ACER:

L'element col·locat ha de tenir un aspecte uniforme, ha d'estar net i sense defectes.

Ha de quedar aplomat.

S'ha d'ajustar a les alineacions previstes i ha de sobresortir de la rigola l'alçària indicada en la DT

La part superior de l'escocell ha de quedar en un mateix pla que el paviment de la vorera, no ha de sobresortir.

Ha de quedar unit a la base mitjançant les potes d'ancoratge.

La unió de l'escocell amb el paviment de la vorera ha de quedar segellada en tot el seu perímetre.

2.- CONDICIONS DEL PROCÉS D'EXECUCIÓ

CONDICIONS GENERALS:

S'ha de treballar a una temperatura ambient que oscil·li entre els 5°C i els 40°C , sense pluja.

Abans de començar els treballs, es farà un replanteig previ que ha de ser aprovat per la DF.

El procés de col·locació no ha d'afectar a la qualitat dels materials.

S'ha de comprovar que les característiques del producte corresponen a les especificades al projecte.

PECES COL·LOCADES SOBRE UNA BASE DE FORMIGÓ:

Ha de quedar feta l'excavació necessària per a la construcció de l'element.

Les peces per col·locar han de tenir la humitat necessària per tal que no absorbeixin l'aigua del morter.

3.- UNITAT I CRITERIS D'AMIDAMENT

Unitat mesurada segons les especificacions de la DT.

4.- NORMATIVA DE COMPLIMENT OBLIGATORI

No hi ha normativa de compliment obligatori.

F9 - PAVIMENTS

F9E - PAVIMENTS DE PANOT

0.- ELEMENTS QUE CONTEMPLA EL PLEC

F9E1321N,F9E1U050,F9E1S00P.

1.- DEFINICIÓ I CONDICIONS DE LES PARTIDES D'OBRA EXECUTADES

Formació de paviments de panot.

S'han considerat els casos següents:

- Paviments de panot col·locats a l'estesa amb sorra-ciment, amb o sense suport de 3 cm de sorra
- Paviments de panot col·locats a truc de maceta amb morter, amb o sense suport de 3 cm de sorra

L'execució de la unitat d'obra inclou les operacions següents:

En la col·locació a l'estesa amb sorra-ciment:

- Preparació i comprovació de la superfície d'assentament
- Col·locació de la capa de sorra, en el seu cas
- Col·locació de la sorra-ciment
- Col·locació de les peces de panot
- Humectació de la superfície
- Confecció i col·locació de la beurada

En la col·locació a truc de maceta amb morter:

- Preparació i comprovació de la superfície d'assentament
- Col·locació de la capa de sorra, en el seu cas
- Col·locació de la capa de morter
- Humectació de les peces per col·locar
- Col·locació de les peces
- Humectació de la superfície
- Confecció i col·locació de la beurada

CONDICIONS GENERALS:

El paviment ha de formar una superfície plana, sense resalts entre peces, uniforme i s'ha d'ajustar a les alineacions i a les rasants previstes.

En el paviment no hi ha d'haver peces escantonades, taques ni d'altres defectes superficials.

Les peces han d'estar col·locades a tocar i alineades.

Les peces han de quedar ben assentades, amb la cara més polida o més ample a dalt.

Les peces han d'estar disposades formant alineacions rectes, segons l'especejament definit en la DT.

Excepte en les zones classificades com d'ús restringit pel CTE no s'admetran les discontinuïtats següents en el propi paviment ni en els encontres d'aquest amb altres elements:

- Imperfeccions o irregularitats que suposin una diferència de nivell de més de 6 mm
- Els desnivells que no superin els 50 mm s'han de resoldre amb una pendent que no excedeixi del 25%
- En les zones interiors de circulació de persones, no presentarà perforacions o forats pels que es pugui introduir una esfera de 15 mm de diàmetre

Els acords del paviment han de quedar fets contra les voreres o els murets.

Ha de tenir junts laterals de contracció cada 25 m², de 2 cm de gruix, segellats amb sorra. Aquests junts han d'estar el més aprop possible dels junts de contracció de la base.

Els junts que no siguin de contracció han de quedar plens de beurada de ciment pòrtland.

Pendent transversal: $\geq 2\%$

Toleràncies d'execució:



- Nivell: ± 10 mm
- Planor: ± 4 mm/2 m
- Rectitud dels junts: ± 3 mm/2 m
- Replanteig: ± 10 mm

2.- CONDICIONS DEL PROCÉS D'EXECUCIÓ

S'han de col·locar començant per les vorades o els murets.
Una vegada col·locades les peces s'ha d'estendre la beurada.
No s'ha de trepitjar després d'haver-se abeurat, fins al cap de 24 h a l'estiu i 48 h a l'hivern.
COL·LOCACIÓ AMB MORTER I JUNTS REBLERTS AMB BEURADA:
S'han de suspendre els treballs quan la temperatura sigui < 5°C.
Les peces per col·locar han de tenir la humitat necessària per tal que no absorbeixin l'aigua del morter.

3.- UNITAT I CRITERIS D'AMIDAMENT

m2 de superfície executada d'acord amb les especificacions de la DT, amb deducció de la superfície corresponent a obertures interiors, d'acord amb els criteris següents:

- Obertures <= 1,5 m2: No es dedueixen
- Obertures > 1,5 m2: Es dedueix el 100%

Aquests criteris inclouen l'acabament específic dels acords a les vores, sense que comporti l'ús de materials diferents d'aquells que normalment conformen la unitat.

4.- NORMATIVA DE COMPLIMENT OBLIGATORI

PAVIMENT COL·LOCAT SOBRE MORTER O LLIT DE SORRA
No hi ha normativa de compliment obligatori.

5.- CONDICIONS DE CONTROL D'EXECUCIÓ I DE L'OBRA ACABADA

CONTROL D'EXECUCIÓ. OPERACIONS DE CONTROL:

Els punts de control més destacables són els següents:

- Control d'execució i acabats de la base de formigó sobre la que es col·loquen les peces de panot.
- Control de l'aspecte de les peces abans de la seva col·locació.
- Inspecció del procés d'execució, d'acord a les indicacions del plec.
- Comprovació topogràfica de les alineacions i condicions generals d'acabat.

CONTROL DE L'OBRA ACABADA. OPERACIONS DE CONTROL:

- Inspecció visual de la unitat acabada.
- Comprovació topogràfica de les alineacions i condicions generals d'acabat.

CRITERIS DE PRESA DE MOSTRES:

Els controls s'han de fer segons les indicacions de la DF.

CONTROL D'EXECUCIÓ. INTERPRETACIÓ DE RESULTATS I ACTUACIONS EN CAS D'INCOMPLIMENT:

Correcció per part del contractista, dels defectes de col·locació segons les instruccions de la DF.

CONTROL DE L'OBRA ACABADA. INTERPRETACIÓ DE RESULTATS I ACTUACIONS EN CAS D'INCOMPLIMENT:

Correcció per part del contractista de les irregularitats observades.

F9 - PAVIMENTS

F9F - PAVIMENTS DE PECES DE FORMIGÓ

0.- ELEMENTS QUE CONTEMPLA EL PLEC

F9F15202.

1.- DEFINICIÓ I CONDICIONS DE LES PARTIDES D'OBRA EXECUTADES

Formació de paviment de llambordins o lloses.

S'han considerat els materials i les formes de col·locació següents:

- Paviment de llambordins sobre llit de sorra i junts reblerts amb sorra
- Paviment de llambordins o lloses sobre llit de sorra i junts reblerts amb morter
- Paviment de llambordins o lloses col·locats amb morter i junts reblerts amb beurada de ciment
- Paviment de lloses col·locats amb morter i junts reblerts amb sorra fina

L'execució de la unitat d'obra inclou les operacions següents:

En paviments col·locats sobre llit de sorra i rejuntats amb morter:

- Preparació i comprovació de la superfície d'assentament
- Col·locació del llit de sorra
- Compactació i col·locació de les peces
- Rejuntat de les peces amb morter
- Neteja, protecció del morter i cura

En la col·locació sobre llit de sorra i junts reblerts amb sorra:

- Preparació i comprovació de la superfície d'assentament
- Col·locació del llit de sorra
- Col·locació i compactació dels llambordins
- Rebliment dels junts amb sorra
- Compactació final dels llambordins
- Escombrat de l'excés de sorra

En la col·locació de llambordins amb morter i junts reblerts amb beurada de ciment:

- Preparació i comprovació de la superfície d'assentament
- Col·locació de la base de morter sec



- Humectació i col·locació dels llambordins
- Compactació de la superfície
- Humectació de la superfície
- Rebliment dels junts amb beurada de ciment

En la col·locació amb morter i junts reblerts amb sorra fina:

- Comprovació del nivell de la base de formigó
- Pintat inferior de les peces amb aigua ciment
- Col·locació de les peces amb morter de consistència tova
- Rebliment de junts amb sorra, escombrant l'excés.

CONDICIONS GENERALS:

El paviment ha de formar una superfície plana, sense resalts entre peces, uniforme i s'ha d'ajustar a les alineacions i a les rasants previstes.

Les peces han de quedar ben assentades, amb la cara més polida o més ample a dalt.

Les peces han d'estar disposades formant alineacions rectes, segons l'especejament definit en la DT.

Excepte en les zones classificades com d'ús restringit pel CTE no s'admetran les discontinuïtats següents en el propi paviment ni en els encontres d'aquest amb altres elements:

- Imperfeccions o irregularitats que suposin una diferència de nivell de més de 6 mm
- Els desnivells que no superin els 50 mm s'han de resoldre amb una pendent que no excedeixi del 25%
- En les zones interiors de circulació de persones, no presentarà perforacions o forats pels que es pugui introduir una esfera de 15 mm de diàmetre

PAVIMENT COL·LOCAT SOBRE MORTER O LLIT DE SORRA

Les peces han de quedar ben adherides al suport.

Els junts han de quedar plens de material de reblert.

Pendent transversal (paviments exteriors): $\geq 2\%$, $\leq 8\%$

Quan el paviment es col·loqui amb morter s'haurà de respectar els junts pròpis del suport.

En el paviment de lloses no hi ha d'haver peces trencades, escantonades, tacades ni amb d'altres defectes superficials.

PAVIMENT DE LLAMBORDINS:

Han de quedar col·locats a trencajunt, seguint les especificacions de la DT.

Junts entre peces: ≤ 8 mm

Toleràncies d'execució:

- Nivell: ± 12 mm
- Replanteig: ± 10 mm
- Planor: ± 5 mm/3 m

2.- CONDICIONS DEL PROCÉS D'EXECUCIÓ

PAVIMENT COL·LOCAT SOBRE MORTER O LLIT DE SORRA

La superfície del suport ha de ser neta i humida.

El paviment no s'ha de trepitjar durant les 24 h següents a la seva col·locació o el que indiqui la DT.

COL·LOCACIÓ SOBRE LLIT DE SORRA:

No s'ha de treballar en condicions meteorològiques que puguin produir alteracions a la subbase o al llit de sorra.

El llit de sorra anivellada s'ha de deixar a 1,5 cm per sobre del nivell definitiu.

Col·locades les peces s'han de piconar 1,5 cm fins al nivell previst.

PAVIMENTS REJUNTATS AMB SORRA:

Els junts s'han de reblir amb sorra fina.

Un cop rejuntades s'ha de fer una segona compactació amb 2 o 3 passades de picó vibrant i un reblert final amb sorra per acabar d'omplir els junts.

S'ha d'escombrar la sorra que ha sobrat abans d'obrir-lo al trànsit.

COL·LOCACIÓ AMB MORTER I JUNTS REBLERTS AMB BEURADA:

S'han de suspendre els treballs quan la temperatura sigui $< 5^{\circ}\text{C}$.

Els llambordins s'han de col·locar sobre una base de morter sec.

Les peces per col·locar han de tenir la humitat necessària per tal que no absorbeixin l'aigua del morter.

Un cop col·locades les peces s'han de regar per aconseguir l'adormiment del morter de base.

Després s'han de reblir els junts amb la beurada.

JUNTS REBLERTS AMB MORTER O BEURADA:

En exteriors, la superfície ha de mantenir-se humida durant les 72 h següents.

COL·LOCACIÓ AMB MORTER I REBLERT DE JUNTS AMB SORRA FINA:

- Les peces es pintaran per la seva cara inferior amb barreja d'aigua i ciment per tal de millorar l'adherència.
- El morter tindrà consistència tova i la llosa ha de quedar recolzada sobre morter en tota la superfície.
- El rebliment de junts amb sorra es realitzarà per successives escombrades.
- S'evitarà el pas del personal durant els següents dies i durant les 3 setmanes posteriors als vehicles auxiliars de l'obra.

3.- UNITAT I CRITERIS D'AMIDAMENT

m2 de superfície executada d'acord amb les especificacions de la DT, amb deducció de la superfície corresponent a obertures interiors, d'acord amb els criteris següents:

Paviments exteriors:

- Obertures $\leq 1,5$ m2: No es dedueixen
- Obertures $> 1,5$ m2: Es dedueix el 100%

Paviments interiors:

- Obertures ≤ 1 m2: No es dedueixen
- Obertures > 1 m2: Es dedueix el 100%

Aquests criteris inclouen l'acabament específic dels acords a les vores, sense que comporti l'ús de materials diferents d'aquells que normalment conformen la unitat.

4.- NORMATIVA DE COMPLIMENT OBLIGATORI

PAVIMENT COL·LOCAT SOBRE MORTER O LLIT DE SORRA

No hi ha normativa de compliment obligatori.

F9 - PAVIMENTS

F9H - PAVIMENTS DE MESCLA BITUMINOSA

F9H1 - PAVIMENTS DE MESCLA BITUMINOSA CONTÍNUA EN CALENT

0.- ELEMENTS QUE CONTEMPLA EL PLEC

F9H11232,F9H11B52.

1.- DEFINICIÓ I CONDICIONS DE LES PARTIDES D'OBRA EXECUTADES

Mescla bituminosa tipus formigó bituminós, resultat de la combinació d'un betum asfàltic, granulats amb granulometria continua, pols mineral, i eventualment additius, de manera



que totes les partícules del granulat quedin recobertes per una pel·lícula homogènia de lligant, fabricada, col·locada i compactada, a una temperatura molt superior a la d'ambient.

L'execució de la unitat d'obra inclou les operacions següents:

- Estudi de la mescla i obtenció de la fórmula de treball i aprovació d'aquesta per la DO
- Realització del tram de prova i aprovació d'aquest per la DO
- Comprovació de la superfície d'assentament
- Extensió de la mescla
- Compactació de la mescla
- Execució de junts de construcció
- Protecció del paviment acabat

CONDICIONS GENERALS:

La superfície acabada ha de ser de textura homogènia, uniforme i sense segregacions.

S'ha d'ajustar als perfils previstos, en la seva rasant, gruix i amplària.

Ha de tenir el pendent transversal que s'especifiqui a la DT.

La densitat obtinguda segons s'indica en l'apartat 542.9.3.2.1 del PG-3 no ha de ser inferior als valors següents:

- Capes de gruix ≥ 6 cm: 98%
- Capes de gruix < 6 cm: 97%

L'Índex de Regularitat Internacional (IRI), segons NLT 330, PG-3/75 MD-11/00/(FOM 2523/2014), obtingut segons l'indicat en l'apartat 542.9.4 del PG-3 ha de complir els valors de les taules 542.14.a o 542.14.b del PG-3.

En capes de rodadura la macrotextura superficial obtinguda amb el mètode volumètric (UNE-EN 13036-1) i la resistència al lliscament transversal (UNE 41201 IN) han de ser iguals o mes grans que els valors de la taula 542.15 del PG 3.

Toleràncies d'execució:

- Amplària del semiperfil: No s'admeten amplàries inferiors a les teòriques

Nivell de les capes intermitges i de rodadura: ± 10 mm

Nivell de la capa base: ± 15 mm

- Gruix de la capa: No s'admeten gruixos inferiors al teòrics

2.- CONDICIONS DEL PROCÉS D'EXECUCIÓ

L'equip de treball, central de fabricació, mitjans de transport, equip d'estesa i equip de compactació, ha de complir les especificacions de l'article 542.4 del PG-3.

S'ha de realitzar un tram de prova, amb una longitud no inferior a la definida en el Plec de Prescripcions Tècniques Particulars. La DF ha de determinar si es pot acceptar la realització del tram de prova com a part integrant de l'obra en construcció.

A la vista dels resultats obtinguts, el Director d'Obra ha de definir si és acceptable o no la fórmula de treball i si són acceptables o no els equips proposats pel Contractista. Durant l'execució del tram de prova s'ha d'analitzar la correspondència, al seu cas, entre els mètodes de control de la dosificació del lligant hidrocarbonat i de la densitat in situ establerts als Plecs de Prescripcions Tècniques Particulars, i altres mètodes ràpids de control.

Excepte autorització expressa del Director d'Obra, s'han de suspendre els treballs quan la temperatura ambient a l'ombra sigui inferior a 5°C, excepte si el gruix de la capa a estendre fos inferior a 5 cm, en aquest cas el límit serà de 8°C. Amb vent intens, després de gelades o a taulers d'estructures, la DF ha de poder augmentar aquests límits, en funció dels resultats de compactació obtinguts. Tampoc es permet la posada a l'obra en cas de precipitacions atmosfèriques.

La capa no s'ha d'estendre fins que s'hagi comprovat que la superfície sobre la que ha d'assentar-se té les condicions de qualitat i formes previstes, amb les toleràncies establertes. Si en aquesta superfície hi ha defectes o irregularitats que excedeixen les tolerables, s'han de corregir abans de l'execució de la partida d'obra, d'acord amb les instruccions de la DF.

La regularitat superficial de la capa sobre la que s'ha d'estendre la mescla, ha de complir

l'indicat als articles 510 i 513 del PG-3. Sobre aquesta capa s'ha d'haver aplicat un reg d'imprimació o d'adherència, que ha de complir l'especificat en els articles 530 ó 531 del PG-3.

Si la superfície estigués constituïda per un paviment hidrocarbonat, i aquest fos heterogeni, s'hauran d'eliminar mitjançant fressat els sobrants de lligant i segellar les zones massa permeables, segons les instruccions del Director d'Obra. Es comprovarà especialment que transcorregut el termini de trencament del lligant dels tractaments aplicats, no queden restes d'aigua a la superfície. També, si ha passat mol temps des de la aplicació, es verificarà que la seva capacitat d'unió amb la mescla bituminosa no ha disminuït de forma perjudicial; en caso contrari, el Director de las Obres podrà ordenar la execució d'un reg d'adherència adicional.

L'estesa de la mescla s'ha de fer mecànicament començant per la vora inferior de la capa i amb la major continuïtat possible, per franges horitzontals. L'amplària de les franges s'ha d'estudiar per a que hi hagi el menor nombre de junts possible.

Després d'haver estès i compactat una franja, s'ha d'estendre la següent mentre la vora de la primera es trobi encara calent i en condicions de ser compactada; en cas contrari s'ha d'executar un junt longitudinal.

L'estenedora s'ha de regular de forma que la superfície de la capa estesa resulti llisa i uniforme, sense segregacions ni arrossegaments, i amb un gruix tal que, un cop compactada, s'ajusti a la rasant i secció transversal indicades a la DT del Projecte, amb les toleràncies indicades a l'epígraf 542.7.2 del PG 3.

L'estesa s'ha de fer amb la major continuïtat possible, ajustant la velocitat de l'estenedora a la producció de la central de fabricació de manera que aquella no s'aturi. En cas de parada, es comprovarà que la temperatura de la mescla a estendre, en la tolva de l'estenedora i a sota d'aquesta, no baixi de la prescrita en la fórmula de treball per a l'inici de compactació, en cas contrari cal executar un junt transversal.

En obres sense manteniment de la circulació, per a carreteres amb calçades separades amb superfícies a estendre superiors a 70 000 m², es realitzarà la extensió de qualsevol capa bituminosa a ample complet, treballant si fos necessari amb 2 o mes estenedores lleugerament desfasades, evitant junts longitudinals. A la resta de situacions, després d'haver estes i compactat una franja, s'estendrà la següent mentre la vora de la primera estigui encara calenta i en condicions de ser compactada; en caso contrario, s'executarà un junt longitudinal.

La compactació s'ha de fer segons el pla aprovat per la DO en funció dels resultats del tram de proves fins que se assoleixi la densitat especificada a l'epígraf 542.7.1. S'haurà de fer a la temperatura mes alta possible sense superar la màxima prescrita a la fórmula de treball i sense que es produeixin desplaçaments de la mescla estesa, i es continuarà, mentre la mescla estigui en condicions de ser compactada i la seva temperatura no sigui inferior a la mínima prescrita a la fórmula de treball.

En mesclades bituminoses fabricades amb betums millorats o modificats amb cautxú i en mesclades bituminoses amb addició de cautxú, es continuarà obligatòriament el procés de compactació fins que la temperatura de la mescla baixi de la mínima establerta a la fórmula de treball, encara que s'hages assolit prèviament la densitat especificada a l'epígraf 542.7.1.

La compactació s'ha de fer longitudinalment, de manera continua i sistemàtica. Si l'estesa de la mescla bituminosa es fa per franges, en compactar una d'aquestes s'ha d'ampliar la zona de compactació per tal que inclogui 15 cm de l'anterior, com a mínim.

Els corròns han de portar la seva roda motriu del costat més pròxim a l'estenedora; els seus canvis de direcció s'han de fer sobre la mescla que ja s'ha compactat, i els seus canvis de sentit s'han de fer amb suavitat. S'ha de cuidar que els elements de compactació estiguin nets i, si és precis, humits.

En el cas en que hi hagi junts, s'ha de procurar que els junts transversals de capes sobreposades quedin a un mínim de 5 m un de l'altra, i que els longitudinals quedin desplaçades a un mínim de 15 cm un de l'altra.

A l'estendre franges longitudinals contigües, si la temperatura de l'estesa en primer lloc no fos superior al mínim fixat en la fórmula de treball per acabar la compactació, la vora d'aquesta franja s'ha de tallar verticalment, deixant al descobert una superfície plana i vertical. Se li ha d'aplicar una capa uniforme i lleugera de reg d'adherència segons



l'article 531 del PG 3, deixant trencar l'emulsió suficientment. A continuació, s'ha d'escalfar el junt i estendre la següent franja contra ella.

Els junts transversals en capes de rodadura s'han de compactar transversalment, i s'ha de disposar els recolzaments necessaris per als elements de compactació.

La capa executada només es pot obrir a la circulació quan assoleixi la temperatura ambient en tot el seu gruix, o bé, prèvia autorització de la DF, quan assoleixi la temperatura de 60°C. En aquest cas s'han d'evitar les parades i canvis de direcció sobre la capa fins que aquesta assoleixi la temperatura ambient.

3.- UNITAT I CRITERIS D'AMIDAMENT

PAVIMENTS DE MESCLA BITUMINOSA CONTÍNUA:

t de pes segons tipus, mesurades multiplicant els amples de cada capa segons amb les seccions tipus especificades a la DT, pels gruixos mitjos i les densitats mitjanes obtingudes dels assaigs de control de cada lot.

L'abonament dels treballs de preparació de la superfície d'assentament correspon a la unitat d'obra de la capa subjacent.

No són d'abonament en aquesta unitat d'obra els regs d'emprimació o d'adherència.

4.- NORMATIVA DE COMPLIMENT OBLIGATORI

Orden FOM/3460/2003, de 28 de noviembre, por lo que se aprueba la norma 6.1-IC Secciones del firme, de la Instrucción Técnica de Carreteras.

Orden de 6 de febrero de 1976 por la que se aprueba el Pliego de Prescripciones Técnicas Generales para Obras de Carreteras y Puentes (PG-3).

Orden FOM/2523/2014, de 12 de diciembre, por la que se actualizan determinados artículos del Pliego de Prescripciones Técnicas Generales para Obras de Carreteras y Puentes, relativos a materiales básicos, a firmes y pavimentos, y a señalización, balizamiento y sistemas de contención de vehículos (PG-3).

5.- CONDICIONS DE CONTROL D'EXECUCIÓ I DE L'OBRA ACABADA

CONTROL D'EXECUCIÓ. OPERACIONS DE CONTROL:

Abans d'iniciar-se la posada a l'obra de cada tipus de mescla bituminosa en calent.

Execució d'un tram de prova, per comprovar:

- La fórmula de treball
- Els equips proposats pel contractista
- La forma específica d'actuació dels equips
- La correspondència entre els mètodes de control de fabricació i els resultats in situ

En l'execució d'una capa:

- Inspecció visual de l'aspecte de la mescla i mesura de la temperatura de la mescla i la temperatura ambient, al descarregar en l'estenedora o equip de transferència

- Presa de mostres i preparació de provetes segons UNE-EN 12697-30 si la mida màxima del granulat es 22 mm o segons UNE-EN 12697-32 per a mides màximes del granulat superiors, al menys un cop al dia i al menys un cop per lot determinat segons el menor dels valors següents:

- 500 m de calçada
- 3.500 m2 de calçada
- la fracció construïda diàriament
- Determinar el contingut de forats segons UNE-EN 12697-8 de les provetes anteriors
- Determinar la densitat aparent segons UNE-EN 12697-6 amb el mètode d'assaig de l'annex B de l'UNE-EN 13108-20
- Determinació per a cada lot de la densitat de referència per a compactació
- Dosificació del lligant segons UNE-EN 12697-1, amb la freqüència que estableixi el DO, sobre les mostres de les provetes
- Granulometria dels granulats extrets segons UNE-EN 12697-2, amb la freqüència que estableixi el DO, sobre les mostres de les provetes
- Gruix de l'estesa, mitjançant punxó graduat amb la freqüència que estableixi el DO
- Que el nombre i tipus de compactadors son els aprovats
- Que funcionen els dispositius d'humectació, neteja i protecció dels compactadors
- El llast, pes total i en el seu cas, pressió d'inflament dels dels compactadors
- La frqüència i l'amplitud en els compactadors vibratoris
- Nombre de passades de cada compactador
- Temperatura de la superfície de la capa en acabar la compactació

Aquests controls es faran d'acord amb les indicacions de l'epígraf 542.9.4 del PG 3.

CONTROL DE L'OBRA ACABADA. OPERACIONS DE CONTROL:

Es considerarà un lot, que s'acceptarà o rebutjarà en bloc, al menor que resulti d'aplicar els següents criteris:

- 500 m de calçada
- 3.500 m² de calçada
- la fracció construïda diàriament

Extracció de testimonis, en punts aleatoris, en un nombre més gran o igual a 3 per lot per determinar:

- Densitat aparent i el gruix segons UNE-EN 12697-6, considerant les condicions d'assaig de l'annex B de l'UNE-EN 13108-20

Comprovació d'adherència entre capes segons NLT-382

- Control de la regularitat superficial, en trams de 1000 m de llarg, 24 h després de la seva execució i abans d'estendre la capa següent, determinant l'IRI segons NLT 330, i epígraf 542.9.4 del PG 3

En capes de rodadura:

Macrotextura superficial segons UNE-EN 13036-1, controlada diàriament a 3 punts del lot triat aleatoriament

- Determinació de la resistència al lliscament, segons NLT 336, de tota la llargària de la obra, abans de la posada en servei.

Aquests controls es faran d'acord amb les indicacions de l'epígraf 542.9.4 del PG 3.

CONTROL DE L'OBRA ACABADA. INTERPRETACIÓ DE RESULTATS I ACTUACIONS EN CAS D'INCOMPLIMENT:

El lot de control de la unitat acabada s'ha d'acceptar o rebutjar globalment.

Els criteris d'acceptació o rebuig de la unitat acabada, i les actuacions en cas d'incompliment d'algun dels paràmetres de control son els indicats a l'epígraf 542.10 del PG 3.

F9 - PAVIMENTS

F9J - REGS SENSE GRANULATS

0.- ELEMENTS QUE CONTEMPLA EL PLEC

F9J12E40,F9J13J40.

1.- DEFINICIÓ I CONDICIONS DE LES PARTIDES D'OBRA EXECUTADES

Regs amb emulsions bituminoses.

S'han considerat els següents regs amb emulsions bituminoses:

- Reg d'imprimació (IMP)
- Reg d'adherència (ADH)
- Reg de cura (CUR)

L'execució de la unitat d'obra inclou les operacions següents:

En el reg d'imprimació o de cura amb emulsió bituminosa:

- Preparació de la superfície existent.
- Aplicació del lligant bituminós.
- Eventual extensió d'un granulat de cobertura.

En el reg d'adherència:

- Preparació de la superfície existent.
- Aplicació del lligant bituminós.

CONDICIONS GENERALS:

El reg ha de tenir una distribució uniforme i no pot quedar cap tram de la superfície tractada sense lligant o producte de cura.

REG D'IMPRIMACIÓ:

Estarà efectuat amb alguna de les següents emulsions bituminoses:

- C50BF4 IMP
- C60BF4 IMP

Dotació del lligant:

- Quantitat que sigui capaç d'absorbir la capa que s'imprimeixi durant un període de 24 h.
- En tots els casos: ≥ 500 g/m².

REG D'ADHERÈNCIA:

El tipus d'emulsió utilitzada es trobarà dins de les indicades a l'article 531 del PG3.

Dotació del lligant:

- En tots els casos: ≥ 200 g/m².
- La capa superior és una mescla bituminosa discontinua en calent o drenant, o una capa tipus formigó bituminós: ≥ 250 g/m².

Adherència entre dues capes de mescla bituminosa, o una de mescla bituminosa i una altra de material tractat amb conglomerant hidràulic, (NLT 382):

- Una de les capes és de rodament: $\geq 0,6$ MPa.
- Resta dels casos: $\geq 0,4$ MPa.

REG DE CURA:

El tipus d'emulsió utilitzada serà una de les següents:

- C60B3 CUR
- C60B2 CUR

Dotació del lligant:

- Quantitat que garanteixi la formació d'una pel·lícula contínua, uniforme i impermeable.
- En tots els casos: ≥ 300 g/m².

REG D'IMPRIMACIÓ O DE CURA:

En els casos en què sigui necessari, el granulat de cobertura ha de tenir una distribució uniforme.

El granulat utilitzat, en el seu cas, serà sorra natural, sorra procedent de matxuqueig o una barreja de totes dues i estarà exempt de tot tipus de matèries estranyes.



Ha de complir, a més, les següents condicions:

- % material que passa pel tamís 4 mm, segons UNE-EN 933-2: 100 %
- % partícules inferiors al tamís 0,063 mm, segons UNE-EN 933-2: < 15 %
- Equivalent de sorra per a la fracció 0/4 de l'àrid, segons Annex A UNE-EN 933-8: > 40
- Plasticitat, segons UNE 103103 i UNE 103104: No plàstic

La dotació del granulat de cobertura:

- La mínima necessària per a absorbir l'excés de lligant o per a garantir la protecció del reg sota l'acció del trànsit.
- En tots els casos: < = 6 l/m2, > = 4 l/m2.

2.- CONDICIONS DEL PROCÉS D'EXECUCIÓ

CONDICIONS GENERALS:

Abans d'efectuar el reg es comprovarà que la superfície a regar estigui neta i sense matèria solta.

Es protegiran els elements constructius o accessoris de l'entorn, perquè quedin nets una vegada aplicat el reg.

Es suspendran els treballs quan la temperatura sigui inferior a 10°C o en cas de pluja. Aquest límit es podrà reduir a 5°C quan la temperatura ambient tendeixi a augmentar i la DF ho autoritzi.

Es comprovarà que la superfície a regar compleix les condicions especificades per a la unitat d'obra corresponent, en cas contrari s'efectuaran les correccions necessàries segons les indicacions de la DF.

S'aplicarà l'emulsió amb la dotació i temperatura aprovada per la DF.

S'evitarà la duplicació de la dotació en els junts de treball transversals.

Quan el reg es faci per franges, l'estesa del lligant es superposarà lleugerament en la unió de dues franges.

REG D'IMPRIMACIÓ:

En cas necessari, abans d'aplicar el reg, es regarà lleugerament amb aigua la superfície existent, sense arribar a formar tolls.

Es dividirà la dotació prevista per a la seva aplicació en dues vegades, si la correcta execució del reg ho requereix i la DF ho considera oportú.

La seva aplicació es coordinarà amb la posada en obra de la capa bituminosa sobreposada, de manera que l'emulsió no perdi efectivitat com a element d'unió.

No es podrà circular sobre el reg fins que no s'hagi absorbit tot el lligant i durant les 4 h següents a l'extensió de l'àrid de cobertura, si s'escau.

L'àrid de cobertura s'estendrà, segons el parer de la DF, quan sigui necessari fer circular vehicles per sobre del reg, o quan s'observi que ha quedat part sense absorbir passades 24 h de l'aplicació del lligant. L'extensió es farà per mitjans mecànics de forma uniforme i amb la dotació aprovada per la DF.

REG D'ADHERÈNCIA:

Si s'aplica sobre un paviment bituminós existent s'eliminaran prèviament els excessos de lligant i es repararan els desperfectes que puguin impedir una perfecta unió entre les capes bituminoses.

La seva aplicació es coordinarà amb la posada en obra de la capa superior, de manera que s'hagi produït el trencament de l'emulsió, però sense que hagi perdut efectivitat com a element d'unió.

Es prohibirà la circulació fins que s'hagi produït el trencament del lligant en tota la superfície aplicada.

REG DE CURA:

S'aplicarà després de compactar la capa inferior, abans de transcorregudes 3 h des de la seva finalització. Durant aquest temps la superfície es mantindrà humida.

El granulat de cobertura s'estendrà, segons el parer de la DF, quan s'hagi de fer circular trànsit per sobre del reg. L'extensió es farà per mitjans mecànics de forma uniforme i amb la dotació aprovada per la DF.

3.- UNITAT I CRITERIS D'AMIDAMENT

SENSE ESPECIFICAR DOTACIÓ:

t de pes mesurades segons les especificacions de la DT.

No són d'abonament els excessos laterals.

DOTACIÓ EN KG/M2:

m2 de superfície amidada segons les especificacions de la DT.

No són d'abonament els excessos laterals.

REG D'IMPRIMACIÓ O DE CURA:

Queda inclòs en aquesta unitat d'obra el granulat de cobertura per a donar obertura al trànsit.

4.- NORMATIVA DE COMPLIMENT OBLIGATORI

* Orden de 6 de febrero de 1976 por la que se aprueba el Pliego de Prescripciones Técnicas Generales para Obras de Carreteras y Puentes (PG-3).

* Orden FOM/2523/2014, de 12 de diciembre, por la que se actualizan determinados artículos del Pliego de Prescripciones Técnicas Generales para Obras de Carreteras y Puentes, relativos a materiales básicos, a firmes y pavimentos, y a señalización, balizamiento y sistemas de contención de vehículos (PG-3).

5.- CONDICIONS DE CONTROL D'EXECUCIÓ I DE L'OBRA ACABADA

CONTROL D'EXECUCIÓ. OPERACIONS DE CONTROL:

Es considera com a lot, al menor que resulti d'aplicar els 3 criteris següents:

- Una longitud de 500 m de calçada.
- Una superfície de 3.500 m2 de calçada.
- La superfície regada diàriament.

Les tasques de control a realitzar són les següents:

- Dotació mitjana del lligant residual mitjançant assecat en estufa i pesatge de mostres recollides en safata, en un nombre de punts >=3.

CONTROL D'EXECUCIÓ. INTERPRETACIÓ DE RESULTATS I ACTUACIONS EN CAS D'INCOMPLIMENT:

Les condicions d'acceptació són les següents:

- Regs d'imprimació i de cura:
 - Dotació mitjana de lligant residual: ± 15 % de la prevista.
 - Addicionalment: <=1 individu de la mostra assajada excedeix els límits.
- Regs d'adherència:



- Dotació mitjana de lligant residual: + 15 %, -10 % de la prevista
- Addicionalment: ≤ 1 individu de la mostra assajada excedeix els límits fixats.

Actuació en cas d'incompliment: es prendran les mesures indicades per la DF.

CONTROL DE L'OBRA ACABADA. OPERACIONS DE CONTROL EN REGS D'ADHERÈNCIA:

En els lots definits anteriorment, i després d'estendre la capa de mescla bituminosa superior, les tasques de control a realitzar són les següents:

- Adherència entre capes: assaig de tall, segons NLT 382, en 3 testimonis extrets en punts aleatoris.

CONTROL DE L'OBRA ACABADA. INTERPRETACIÓ DELS RESULTATS I ACTUACIONS EN CAS D'INCOMPLIMENT EN REGS D'ADHERÈNCIA:

Les condicions d'acceptació són les següents:

- Valor mitjà de l'adherència entre capes, en cada lot:
 - Una de les capes és de rodament: ≥ 6 Mpa; ≤ 1 individu de la mostra assajada amb valor ≤ 25 % de 6 MPa.
 - Dues capes intermèdies: ≥ 4 Mpa; ≤ 1 individu de la mostra assajada amb valor ≤ 25 % de 4 MPa.

Actuació en cas d'incompliment:

- Adherència mitjana obtinguda < 90 % del valor previst: es fresarà la capa de mescla bituminosa superior i es reposarà el reg d'adherència i la capa esmentada. Per compte del contractista.
- Adherència mitjana obtinguda ≥ 90 % del valor previst: penalització econòmica del 10 % de la mescla bituminosa superior.

FB - PROTECCIONS I SENYALITZACIÓ

FB1 - BARANES

0.- ELEMENTS QUE CONTEMPLA EL PLEC

FB122AAE.

1.- DEFINICIÓ I CONDICIONS DE LES PARTIDES D'OBRA EXECUTADES

Baranes constituïdes per un conjunt de perfils que formen el bastidor i l'ampit de la barana, col·locades en la seva posició definitiva i ancorada amb morter de ciment o formigó o amb fixacions mecàniques.

S'han considerat els tipus següents:

- Baranes d'acer ancorades amb morter de ciment o formigó o amb fixacions mecàniques
- Baranes d'alumini ancorades amb fixacions mecàniques

L'execució de la unitat d'obra inclou les operacions següents:

Barana metàl·lica:

- Replanteig
- Preparació de la base
- Col·locació de la barana i fixació dels ancoratges

CONDICIONS GENERALS:

La protecció instal·lada ha de reunir les mateixes condicions exigides a l'element simple. Ha d'estar anivellada, ben aplomada i en la posició prevista en la DT.

L'alçària des del nivell del paviment fins el travesser superior, ha de ser l'especificada en el projecte o la indicada per la DF.

En els trams esglaonats, l'esglaonament de la barana s'ha d'efectuar a una distància ≥ 50 cm de l'element que provoqui l'esmentada variació d'alçada.

L'estructura pròpia de la barana ha de resistir una força horitzontal, uniformement distribuïda, que es considerarà aplicada a 1,2 m o sobre la vora superior de l'element, si aquest està situat a menys alçada. El valor característic de la de força ha de ser de:

- Categoria d'ús C5: 3 kN/m
- Categories d'ús C3, C4, E, F: 1,6 kN/m
- Resta de categories: 0,8 kN/m

(Les categories d'ús es defineixen en l'apartat 3.1.1 del CTE DB SE AE)

La part inferior de les baranes de les escales de les zones destinades al públic en establiments d'ús comercial o d'ús pública concurrència, en zones comunes d'edificis d'ús residencial habitatge o en escoles infantils, ha d'estar separada una distància de 50 mm com a màxim de la línia d'inclinació de l'escala.

Toleràncies d'execució:

- Replanteig: ± 10 mm
- Horitzontalitat: ± 5 mm
- Aplomat: ± 5 mm/m

BARANA METÀL·LICA:

Els muntants han de ser verticals.

Ha d'estar subjectada sòlidament al suport amb ancoratges d'acer collats amb morter de ciment portland o formigó o amb fixacions mecàniques, protegits contra la corrosió.

Sempre que sigui possible s'han de fixar els travessers superiors a les parets laterals per mitjà d'ancoratges.

Els trams de la barana han d'estar units, per soldadura si són d'acer o per una peça de connexió si són d'alumini.

Toleràncies d'execució:

- Alçària: ± 10 mm
- Separació entre muntants: Nul·la

2.- CONDICIONS DEL PROCÉS D'EXECUCIÓ



CONDICIONS GENERALS:

No s'ha de treballar amb pluja, neu o vent superior a 50 km/h.

Els ancoratges han de garantir la protecció contra empentes i cops durant tot el procés d'instal·lació i, alhora, han de mantenir l'aplomat de l'element fins que quedi fixat definitivament al suport.

BARANA METÀL·LICA:

Han d'estar fets els forats als suports per ancorar els muntants abans de començar els treballs.

Els forats dels ancoratges estaran nets de pols o altres objectes que es puguin haver ficat des del moment de la seva execució fins al moment de la col·locació dels ancoratges. La DF ha d'aprovar el replanteig abans de fixar cap muntant.

Els ancoratges s'han de fer per mitjà de plaques, platines o angulars. L'elecció depèn del sistema i de la distància que hi hagi entre l'eix de les pilastres i la vora dels elements resistents.

S'han de respectar els junts estructurals per mitjà de junts de dilatació de 40 mm d'amplària entre elements.

ELEMENT COL·LOCAT AMB MORTER:

El material conglomerant o adhesiu amb que es realitzi l'ancoratge s'ha d'utilitzar abans de començar l'adormiment.

Durant l'adormiment no s'han de produir moviments ni vibracions del element.

3.- UNITAT I CRITERIS D'AMIDAMENT

m de llargària amidada segons les especificacions de la DT.

4.- NORMATIVA DE COMPLIMENT OBLIGATORI

Real Decreto 314/2006, de 17 de marzo, por el que se aprueba el Código Técnico de la Edificación Parte 2. Documento Básico de Seguridad de utilización DB-SU.

* Orden de 15 de noviembre de 1976, por la que se aprueba la Norma Tecnológica de la Edificación. NTE-FDB/1976: Fachadas. Defensas. Barandillas.

5.- CONDICIONS DE CONTROL D'EXECUCIÓ I DE L'OBRA ACABADA

CONTROL D'EXECUCIÓ. OPERACIONS DE CONTROL:

Els punts de control més destacables són els següents:

- Comprovació topogràfica de la situació i col·locació de la barana. Presa de coordenades i cotes d'un 10% dels punts on es situaran els elements d'ancoratge.
- Inspecció visual de l'estat general de la barana, galvanitzat i ancoratges.
- Comprovació manual de la resistència d'arrencada en un 10 % dels suports. Es tracta de moure manualment el suport sense observar desplaçaments a la base de fonamentació.

CONTROL D'EXECUCIÓ. CRITERIS DE PRESA DE MOSTRES:

Els controls es realitzaran segons les indicacions de la DF. Els controls es fonamenten en l'inspecció visual i per tant, en l'experiència de l'inspector en aquest tipus de control.

CONTROL D'EXECUCIÓ. INTERPRETACIÓ DE RESULTATS I ACTUACIONS EN CAS D'INCOMPLIMENT:

Correcció per part del contractista de les irregularitats observades.

CONTROL DE L'OBRA ACABADA. OPERACIONS DE CONTROL:

Inspecció visual de la unitat acabada.

CONTROL DE L'OBRA ACABADA. CRITERIS DE PRESA DE MOSTRES:

En la unitat acabada han de realitzar-se, les comprovacions i proves de servei previstes en projecte i/o ordenades per DF conjuntament amb les exigides per la normativa vigent.

CONTROL DE L'OBRA ACABADA. INTERPRETACIÓ DE RESULTATS I ACTUACIONS EN CAS D'INCOMPLIMENT:

Correcció per part del contractista de les irregularitats observades.

FB - PROTECCIONS I SENYALITZACIÓ

FBA - SENYALITZACIÓ HORITZONTAL

0.- ELEMENTS QUE CONTEMPLA EL PLEC

FBA31515,FBA25515,FBA24515,FBA1E515,FBA16515,FBA15515.

1.- DEFINICIÓ I CONDICIONS DE LES PARTIDES D'OBRA EXECUTADES

Pintat sobre paviment de marques vials, formant línies o signes, amb finalitats informatives i reguladores del trànsit.

S'han considerat les marques següents:

- Marques longitudinals
- Marques transversals
- Marques superficials

S'han considerat els llocs d'aplicació següents:

- Vials públics
- Vials privats

L'execució de la unitat d'obra inclou les operacions següents:

- Preparació de la superfície existent
- Replanteig i premarcat
- Aplicació de la marca vial



- Proteccions provisionals durant l'aplicació i el temps d'assecat
- CONDICIONS GENERALS:
- Les marques vials utilitzades seran, d'acord amb la norma UNE-EN 1436, dels següents tipus:
- En funció de la seva vida útil:
 - Permanents (P)
 - Temporals (T)
 - En funció de la visibilitat nocturna o propietats de retrorreflexió:
 - Tipus 0 (NR): no retrorreflectants
 - Tipus I (R): retrorreflectants en sec
 - Tipus II (RW): retrorreflectants en sec i amb humitat
 - Tipus II (RR): retrorreflectants en sec, amb humitat i amb pluja
 - En funció de les seves propietats de resistència al lliscament:
 - Estructurades (E)
 - No estructurades (NE)
 - En funció d'altres usos especials:
 - Sonores (S)
 - Fàcils d'eliminar (F)
 - De emmarcar (B)
 - Emmascaradora (M)
 - En forma de tauler d'escacs (D)
 - En funció de la forma d'aplicació:
 - Marques vials "in situ"
 - Marques vials prefabricades

La marca vial o sistema de senyalització horitzontal estarà formada per un material base i en el seu cas, unes addicions de materials de pre-barrejat i/o de post-barrejat en les proporcions indicades a les instruccions d'aplicació del sistema.

El material base estarà constituït per pintures, plàstics en fred o per termoplàstics. Els requisits essencials de les marques vials; visibilitat nocturna, visibilitat diürna, resistència al lliscament i color, han de complir les especificacions de la UNE-EN 1436 i es determinaran amb els mètodes establerts en aquesta norma.

Les marques tindran el color, forma, dimensions i ubicació indicades a la DT.

Han de tenir les vores netes i ben perfilades.

La capa de pintura ha de ser clara, uniforme i duradera.

Dosificació estàndard del material base per a marques vials permanents:

- Pintures: 720 g/m²
- Termoplàstics en capa fina: 3000 g/m²
- Termoplàstics en capa gruixuda: 5000 g/m²
- Plàstics en fred en dos components en capa fina: 1000 g/m²
- Plàstics en fred en dos components en capa gruixuda: 3000 g/m²

Toleràncies d'execució:

- Replanteig: ± 3,0 cm
- Dosificació de pintura i microesferes: - 0%, + 20%

MARQUES VIALS RETRORREFLECTANTS:

El material base de la marca vial portarà incorporades, per pre-barrejat i/o post-barrejat, microesferes de vidre que li conferiran el caràcter retrorreflectant.

La retrorreflexió de la marca vial en condicions d'humitat o de pluja es podrà reforçar mitjançant propietats especials en la seva textura superficial, microesferes de vidre gruixudes, o altres mitjans.

Dosificació estàndard de microesferes de vidre i càrregues antilliscants de post-barrejat afegides al material base:

- Pintures: 480 g/m²
- Termoplàstics en capa fina: 500 g/m²
- Termoplàstics en capa gruixuda: 500 g/m²
- Plàstics en fred en dos components en capa fina: 500 g/m²
- Plàstics en fred en dos components en capa gruixuda: 500 g/m²

MARQUES VIALS EN CARRETERES:

Les marques vials utilitzades a la xarxa de carreteres de l'Estat seran, d'acord amb la norma UNE-EN 1436, dels següents tipus:

- En funció de la seva vida útil:
 - Permanents (P): de color blanc, utilitzades en la senyalització horitzontal de carreteres amb trànsit convencional.
- En funció de la visibilitat nocturna o propietats de retrorreflexió:
 - Tipus II (RW): marca vial estructurada o no, dissenyada per a mantenir la retrorreflexió en sec i amb humitat.
 - Tipus II (RR): marca vial estructurada dissenyada per a mantenir la retrorreflexió en sec, amb humitat i pluja.
- En funció d'altres usos especials:
 - Sonores (S): marca vial amb ressaltos que produeix efectes sonors i mecànics (vibracions). Seran permanents i de tipus II (RR).
 - De emmarcar (B): marca vial permanent de color negre, utilitzada a l'emmarcat de marques vials per a millorar el seu contrast.
 - En forma de taulell d'escacs (D): marca vial permanent de color vermell, utilitzada per a senyalització d'accés a un llit de frenada.

Els requisits de comportament de les marques vials compliran amb les característiques especificades a la taula 700.2a del PG 3 vigent, per a les de color blanc i a les taules 700.2.b i 700.2.c per a les de color negre i vermell respectivament.

La marca vial tindrà la classe de durabilitat adequada a les característiques de la carretera a la que s'ha d'aplicar. En funció del factor de desgast, calculat segons les especificacions de l'article 700.3.4.1 del PG 3 vigent, la durabilitat dels requisits, assajada d'acord amb la norma UNE-EN 13197, complirà:

- Marques vials de colors blanc i negre: classes P5, P6 o P7
- Marques vials de color vermell: >= classe P4

El material base de la marca vial i la seva forma d'aplicació seran compatibles amb el suport sobre el que s'ha d'aplicar:

- En actuacions de repintat: complirà els criteris de compatibilitat amb la marca vial existent, d'acord amb la taula 700.9 del PG 3 vigent.
- En aplicacions sobre paviment nou: serà conforme amb els criteris establerts a la taula 700.10 del PG 3 vigent.

Els requisits de comportament de les marques vials, durant el període de garantia, han de complir amb les característiques especificades a la taula 700.11 del PG 3 vigent, per a les de color blanc i a les taules 700.2.b i 700.2.c per a les de color negre i vermell respectivament.

2.- CONDICIONS DEL PROCÉS D'EXECUCIÓ

CONDICIONS GENERALS:

S'ha de treballar a una temperatura entre 5° i 40°C i amb vents inferiors a 25 km/h.

No podrà aplicar-se la marca vial:

- Quan la temperatura del substrat no superi almenys en 3°C al punt de rosada.
- Quan el paviment estigui humit.

Abans de començar les feines, la DF ha d'aprovar l'equip, les mesures de protecció del trànsit i les senyalitzacions auxiliars.

No s'iniciaran obres que afectin a la lliure circulació sense haver col·locat la corresponent senyalització, abalisament i, en el seu cas, defenses. La seva forma, suport, colors, pictogrames i dimensions es correspondran amb l'establert a la Norma de Carreteres 8.3.- IC i catàleg d'Elements de Senyalització, Abalisament i Defensa per a circulació vial.

L'aplicació de la marca vial es realitzarà d'acord amb les instruccions del sistema de senyalització vial horitzontal, subministrat pel fabricant, que inclouran com a mínim:

- Identificació del fabricant
- Dosificacions
- Tipus i proporcions de materials de post-barrejat, en el seu cas
- Necessitat o no de microesferes de vidre de pre-barrejat



La maquinària i equips de posada en obra de marques vials compliran els requisits que estableix l'article 700.5 del PG 3 vigent i es classificaran i caracteritzaran segons el que especifica la norma UNE 135277-1.

El compliment d'aquests requisits s'haurà d'acreditar mitjançant la presentació de la declaració del contractista, que per a cada màquina a utilitzar ha d'incloure la següent informació, d'acord amb la norma UNE 135277-1:

- Fitxa tècnica de cada màquina
- Requisits associats a cada classe de màquina
- Identificació dels elements de la màquina

Abans del començament de cada unitat d'obra, inclosos amples diferents de línies i per a cada equip, s'ha de procedir, sota la supervisió de la DF, a l'ajust de la maquinària per a determinar els paràmetres d'aplicació d'acord amb el que especifica la norma UNE 135277-1, i s'eleva acta de cada un dels ajustos realitzats.

S'han de preveure sistemes de drenatge per a evitar que les marques vials aplicades siguin la causa de la formació d'una pel·lícula d'aigua sobre el paviment.

La superfície on s'ha d'aplicar la pintura ha d'estar neta, sense materials no adherits i completament seca.

Quan el sistema de senyalització vial horitzontal no sigui compatible amb el substrat (paviment o marca vial antiga), es procedirà a l'esborrat de la marca vial existent, o a l'aplicació d'una imprimació o d'un tractament superficial adequat, segons el parer de la DF, per a garantir aquesta compatibilitat.

En el cas de superfícies de formigó, no han de quedar restes de productes o materials utilitzats per al curat del formigó.

Quan el factor de luminància del paviment sigui $> 0,15$, segons UNE-EN 1436, s'emmarcarà la marca vial amb una marca d'emmarcar pintada a banda i banda amb un ample igual a la meitat del corresponent a la marca vial existent.

Si la superfície a pintar és un morter o formigó, no presentarà eflorescències, ni reaccions alcalines.

Si la superfície on s'aplica la pintura és llisa i no té prou adherència amb la pintura, s'ha de fer un tractament per a donar-li un grau d'adherència suficient.

Si la superfície presenta defectes o forats, s'han de corregir abans d'aplicar la pintura, utilitzant material del mateix tipus que el paviment existent.

Abans d'aplicar la pintura s'ha de fer un replanteig topogràfic, que serà aprovat per la DF.

S'han de protegir les marques del trànsit durant el procés inicial d'assecat.

3.- UNITAT I CRITERIS D'AMIDAMENT

MARQUES LONGITUDINALS O MARQUES TRANSVERSALS:

m de llargària pintada, d'acord amb les especificacions de la DT i mesurat en l'eix de la marca sobre el paviment.

Aquesta partida inclou les operacions auxiliars de neteja i acondicionament del paviment a pintar.

MARQUES SUPERFICIALS:

m² de superfície pintada, segons les especificacions de la DT, mesurant la superfície realment executada sobre el paviment.

Aquesta partida inclou les operacions auxiliars de neteja i acondicionament del paviment a pintar.

4.- NORMATIVA DE COMPLIMENT OBLIGATORI

VIALS PÚBLICS:

Orden de 16 de julio de 1987 por la que se aprueba la Norma 8.2-IC Marcas Viales, de la Instrucción de carreteras.

* Orden de 6 de febrero de 1976 por la que se aprueba el Pliego de Prescripciones Técnicas Generales para Obras de Carreteras y Puentes (PG-3).

* Orden FOM/2523/2014, de 12 de diciembre, por la que se actualizan determinados artículos

del Pliego de Prescripciones Técnicas Generales para Obras de Carreteras y Puentes, relativos a materiales básicos, a firmes y pavimentos, y a señalización, balizamiento y sistemas de contención de vehículos (PG-3).

* Orden FOM/510/2018, de 8 de mayo, por la que se modifica la Orden FOM/2523/2014, de 12 de diciembre, por la que se actualizan determinados artículos del Pliego de Prescripciones Técnicas Generales para Obras de Carreteras y Puentes, relativos a materiales básicos, a firmes y pavimentos, y a señalización, balizamiento y sistemas de contención de vehículos (PG-3).

* Guía para el proyecto y ejecución de obras de señalización horizontal

* UNE-EN 1436:2009+A1:2009 Materiales para señalización vial horizontal. Comportamiento de las marcas viales aplicadas sobre la calzada.

VIALS PRIVATS:

No hi ha normativa de compliment obligatori.

5.- CONDICIONS DE CONTROL D'EXECUCIÓ I DE L'OBRA ACABADA

CONTROL D'EXECUCIÓ. OPERACIONS DE CONTROL:

Els punts de control més destacables són els següents:

- Revisió de les condicions d'emmagatzematge i conservació dels materials.
- Revisió de la data de fabricació dels materials.
- Revisió del part diari lliurat pel contractista, que inclou, com a mínim la següent informació:
 - Referència dels lots i dosificacions dels materials consumits.
 - Condicions (temperatura, pressió, etc...) utilitzades en els equips d'aplicació.
 - Tipus i dimensions de la marca vial.
 - Localització i referència sobre el paviment de les marques vials.
 - Data de posada en obra.
 - Temperatura i humitat relativa al començament i a meitat de la jornada de treball.
 - Observacions i incidències que puguin influir en la vida útil o característiques de la marca vial aplicada.
- Comprovació del compliment de les dosificacions especificades.
- Inspeccions per a verificar la informació inclosa en el part d'obra i a l'acta d'ajust de la maquinària.



Els controls es realitzaran d'acord amb l'apartat 700.8.3 del PG 3 vigent.

CONTROL D'EXECUCIÓ. CRITERIS DE PRESA DE MOSTRES:

Durant l'aplicació de la pintura, la presa de mostres per a comprovació de les dosificacions es realitzarà d'acord amb el que estableix l'article 700.8.3.3 del PG 3 vigent.

CONTROL D'EXECUCIÓ. INTERPRETACIÓ DE RESULTATS I ACTUACIONS EN CAS D'INCOMPLIMENT:

Es rebutjaran les marques vials aplicades d'un mateix tipus quan es donin els següents supòsits:

- Els materials aplicats no es corresponen amb els aplegats.
- La maquinària utilitzada no compleix els requisits especificats a l'article 700.5.2 del PG 3 vigent.
- Les condicions de posada en obra no es corresponen amb les aprovades a l'acta d'ajust de l'obra.
- El valor mitjà de la dosificació de cada material és inferior a les dosificacions especificades.
- El coeficient de variació de la dosificació del material aplicat supera el 20%.

El Contractista executarà de nou, a càrrec seu, les marques vials que hagin estat rebutjades.

CONTROL DE L'OBRA ACABADA. OPERACIONS DE CONTROL:

Durant el període de garantia (2 anys a partir de la data d'aplicació) es realitzaran controls periòdics de les marques vials per a verificar, in situ, si compleixen els requisits especificats.

Els controls es realitzaran de forma puntual, de manera contínua, o amb els dos mètodes:

- Mètode d'assaig puntual:
 - Es realitzarà amb equips portàtils.

- Es verificaran les característiques especificades a la taula 700.12 del PG 3 vigent, incloent, com a mínim, el coeficient de luminància retrorreflexada en sec.

- Mètode d'assaig continu:

- Es realitzarà amb equips dinàmics d'alt rendiment, segons UNE-EN 1436.
- Es verificarà, com a mínim, el coeficient de luminància retrorreflexada en sec.
- La DF podrà sol·licitar la mesura del coeficient de fricció o altres característiques addicionals.

CONTROL DE L'OBRA ACABADA. CRITERIS DE PRESA DE MOSTRES:

Els controls es realitzaran segons les instruccions de la DF, que durant el període de garantia podrà sol·licitar la realització de comprovacions de les característiques de les marques vials en qualsevol moment i tantes vegades com consideri oportú.

CONTROL DE L'OBRA ACABADA. INTERPRETACIÓ DE RESULTATS I ACTUACIONS EN CAS D'INCOMPLIMENT:

Es rebutjaran les marques vials que no compleixin, durant el període de garantia, els requisits de comportament especificats a les taules 700.11, 700.2b i 700.2c del PG3 vigent, per als colors blanc, negre i vermell respectivament.

El Contractista repintarà de nou, a càrrec seu, les marques vials que hagin estat rebutjades.

FB - PROTECCIONS I SENYALITZACIÓ

FBB - SENYALITZACIÓ VERTICAL

FBB1 - SENYALS DE PERILL, PRECEPTIUS I DE REGULACIÓ

0.- ELEMENTS QUE CONTEMPLA EL PLEC

FBB12111,FBB12241,FBB12351.

1.- DEFINICIÓ I CONDICIONS DE LES PARTIDES D'OBRA EXECUTADES

Elements per a senyalització vertical de vials fixats al seu suport. S'han considerat els elements següents:



- Plaques amb senyals de perill, preceptives i de regulació
S'han considerat els llocs de col·locació següents:

- Vials públics
- Vials d'ús privat

L'execució de la unitat d'obra inclou les operacions següents:

- Replanteig
- Fixació del senyal al suport
- Comprovació de la visibilitat del senyal
- Correcció de la posició si fos necessària

CONDICIONS GENERALS:

L'element ha d'estar fixat al suport, a la posició indicada a la DT, amb les modificacions introduïdes al replanteig previ, aprovades per la DF.

Ha de resistir un esforç d'1 kN aplicats al seu centre de gravetat, sense que es produeixin variacions de la seva orientació.

S'ha de situar en un pla vertical, perpendicular a l'eix de la calçada.

Toleràncies d'execució:

- Verticalitat: $\pm 1^\circ$

VIALS PÚBLICS:

Ha de ser visible des d'una distància de 70 m o des de la zona de parada d'un automòbil, tot i que hi hagi un camió situat per davant a 25 m.

Aquesta visibilitat s'ha de mantenir de nit, amb les llums curtes.

Distància a la calçada: ≥ 50 cm

PLAQUES AMB SENYALS DE PERILL, PRECEPTIVES, DE REGULACIÓ I D'INFORMACIÓ I RÈTOLS:

La distància al pla del paviment ha de ser ≥ 1 m, mesurat per la part més baixa de l'indicador.

2.- CONDICIONS DEL PROCÉS D'EXECUCIÓ

No s'han de produir danys a la pintura, ni bonys a la planxa durant el procés de fixació. No s'ha de foradar la planxa per fixar-la. S'han d'utilitzar els forats existents. Els elements auxiliars de fixació han de complir les característiques indicades en les normes UNE 135312 i UNE 135314.

3.- UNITAT I CRITERIS D'AMIDAMENT

PLAQUES AMB SENYALS DE PERILL, PRECEPTIVES, DE REGULACIÓ, D'INFORMACIÓ I COMPLEMENTÀRIES, I CAIXETINS DE RUTA:

Unitat de quantitat realment col·locada a l'obra segons les especificacions de la DT, i aprovada per la DF.

4.- NORMATIVA DE COMPLIMENT OBLIGATORI

VIALS PÚBLICS:

* Orden de 6 de febrero de 1976 por la que se aprueba el Pliego de Prescripciones Técnicas Generales para Obras de Carreteras y Puentes (PG-3).

* Orden FOM/2523/2014, de 12 de diciembre, por la que se actualizan determinados artículos del Pliego de Prescripciones Técnicas Generales para Obras de Carreteras y Puentes, relativos a materiales básicos, a firmes y pavimentos, y a señalización, balizamiento y sistemas de contención de vehículos (PG-3).

Orden FOM/534/2014, de 20 de marzo, por la que se aprueba la norma 8.1-IC señalización vertical de la Instrucción de Carreteras.

VIALS PRIVATS:

No hi ha normativa de compliment obligatori.

5.- CONDICIONS DE CONTROL D'EXECUCIÓ I DE L'OBRA ACABADA

OPERACIONS DE CONTROL:

- Comprovació topogràfica de la situació i col·locació de tots els senyals.

- Inspecció visual de l'estat general dels senyals i la seva visibilitat.

- Per a cada senyal i cartell seleccionat:

- Determinació de les característiques fotomètriques (coeficient de retrorreflexió) i colorimètriques (coordenades cromàtiques i factor de luminància) en la zona retrorreflectant cada 20 unitats.

- Determinació de les característiques colorimètriques en la zona no retrorreflectant.

CRITERIS DE PRESA DE MOSTRES:

- Els controls es realitzaran segons les indicacions de la DF.

- El nombre de senyals i cartells seleccionats per a controlar, respondrà als criteris indicats en l'apartat de control de materials (S).

INTERPRETACIÓ DE RESULTATS I ACTUACIONS EN CAS D'INCOMPLIMENT:

- Els criteris d'acceptació i rebuig per a un lot de senyals o cartells del mateix tipus, es corresponen als indicats en l'apartat de control de materials (nivell 4,0).

Correcció de les irregularitats observades a càrrec del contractista.

FB - PROTECCIONS I SENYALITZACIÓ

FBB - SENYALITZACIÓ VERTICAL

FBB3 - PLAQUES COMPLEMENTÀRIES

0.- ELEMENTS QUE CONTEMPLA EL PLEC

FBB33420.

1.- DEFINICIÓ I CONDICIONS DE LES PARTIDES D'OBRA EXECUTADES

Elements per a senyalització vertical de vials fixats al seu suport.



S'han considerat els elements següents:

- Plaques complementàries dels senyals, fixades al senyal principal
- Caixetins de ruta

S'han considerat els llocs de col·locació següents:

- Vials públics
- Vials d'ús privat

L'execució de la unitat d'obra inclou les operacions següents:

- Replanteig
- Fixació del senyal al suport
- Comprovació de la visibilitat del senyal
- Correcció de la posició si fos necessària

CONDICIONS GENERALS:

L'element ha d'estar fixat al suport, a la posició indicada a la DT, amb les modificacions introduïdes al replanteig previ, aprovades per la DF.

Ha de resistir un esforç d'1 kN aplicats al seu centre de gravetat, sense que es produeixin variacions de la seva orientació.

S'ha de situar en un pla vertical, perpendicular a l'eix de la calçada.

Toleràncies d'execució:

- Verticalitat: $\pm 1^\circ$

VIALS PÚBLICS:

Ha de ser visible des d'una distància de 70 m o des de la zona de parada d'un automòbil, tot i que hi hagi un camió situat per davant a 25 m.

Aquesta visibilitat s'ha de mantenir de nit, amb les llums curtes.

Distància a la calçada: ≥ 50 cm

PLAQUES AMB SENYALS DE PERILL, PRECEPTIVES, DE REGULACIÓ I D'INFORMACIÓ I RÈTOLS:

La distància al pla del paviment ha de ser ≥ 1 m, mesurat per la part més baixa de l'indicador.

2.- CONDICIONS DEL PROCÉS D'EXECUCIÓ

No s'han de produir danys a la pintura, ni bonys a la planxa durant el procés de fixació. No s'ha de foradar la planxa per fixar-la. S'han d'utilitzar els forats existents. Els elements auxiliars de fixació han de complir les característiques indicades en les normes UNE 135312 i UNE 135314.

3.- UNITAT I CRITERIS D'AMIDAMENT

PLAQUES AMB SENYALS DE PERILL, PRECEPTIVES, DE REGULACIÓ, D'INFORMACIÓ I COMPLEMENTÀRIES, I CAIXETINS DE RUTA:

Unitat de quantitat realment col·locada a l'obra segons les especificacions de la DT, i aprovada per la DF.

4.- NORMATIVA DE COMPLIMENT OBLIGATORI

VIALS PÚBLICS:

* Orden de 6 de febrero de 1976 por la que se aprueba el Pliego de Prescripciones Técnicas Generales para Obras de Carreteras y Puentes (PG-3).

* Orden FOM/2523/2014, de 12 de diciembre, por la que se actualizan determinados artículos del Pliego de Prescripciones Técnicas Generales para Obras de Carreteras y Puentes, relativos a materiales básicos, a firmes y pavimentos, y a señalización, balizamiento y sistemas de contención de vehículos (PG-3).

Orden FOM/534/2014, de 20 de marzo, por la que se aprueba la norma 8.1-IC señalización vertical de la Instrucción de Carreteras.

VIALS PRIVATS:

No hi ha normativa de compliment obligatori.

5.- CONDICIONS DE CONTROL D'EXECUCIÓ I DE L'OBRA ACABADA

OPERACIONS DE CONTROL:

- Comprovació topogràfica de la situació i col·locació de tots els senyals.
- Inspecció visual de l'estat general dels senyals i la seva visibilitat.
- Per a cada senyal i cartell seleccionat:
 - Determinació de les característiques fotomètriques (coeficient de retrorreflexió) i colorimètriques (coordenades cromàtiques i factor de luminància) en la zona retrorreflectant cada 20 unitats.
 - Determinació de les característiques colorimètriques en la zona no retrorreflectant.

CRITERIS DE PRESA DE MOSTRES:

- Els controls es realitzaran segons les indicacions de la DF.
- El nombre de senyals i cartells seleccionats per a controlar, respondrà als criteris indicats en l'apartat de control de materials (S).

INTERPRETACIÓ DE RESULTATS I ACTUACIONS EN CAS D'INCOMPLIMENT:

- Els criteris d'acceptació i rebuig per a un lot de senyals o cartells del mateix tipus, es corresponen als indicats en l'apartat de control de materials (nivell 4,0).

Correcció de les irregularitats observades a càrrec del contractista.

FB - PROTECCIONS I SENYALITZACIÓ

FBB - SENYALITZACIÓ VERTICAL

FBBZ - ELEMENTS AUXILIARS PER A SENYALITZACIÓ VERTICAL

0.- ELEMENTS QUE CONTEMPLA EL PLEC

FBBZ1120.

1.- DEFINICIÓ I CONDICIONS DE LES PARTIDES D'OBRA EXECUTADES



Suports per a senyalització vertical de tub d'acer galvanitzat col·locats en la seva posició definitiva.

S'han considerat els tipus de col·locació següents:

- Col·locat clavat a terra
- Col·locat formigonat a terra
- Col·locat soldat.

L'execució de la unitat d'obra inclou les operacions següents:

Col·locat clavat:

- Replanteig
- Clavat del suport

Col·locat formigonat:

- Replanteig
- Preparació del forat o encofrat del dau
- Col·locació del suport i apuntament
- Formigonat del dau
- Retirada de l'apuntament provisional

Col·locat soldat:

- Replanteig
- Soldat a la placa base

CONDICIONS GENERALS:

El suport ha de restar vertical, a la posició indicada a la DT, amb les correccions de replanteig aprovades per la DF.

Ha de sobresortir del terreny una alçada suficient per tal que el senyal o rètol que li correspongui estigui a una alçada mínima d'un metre respecte a la rasant del paviment, excepte en el cas de pòrtics en que l'alçada mínima ha de ser l'especificada com a gàlib a la DT o, en el seu defecte, la que indiqui la DF.

En el cas de perfils buits, l'extrem del tub que quedi exposat a la intempèrie, un cop instal·lat, ha de quedar tancat de manera que s'impedeixi l'entrada d'agents agressius en el interior. La tapa ha de ser d'acer i ha de quedar soldada en tot el seu perímetre, abans del galvanitzat.

La distància del suport a la part exterior de la calçada ha de ser tal que el senyal o rètol que li correspongui restin separats amb més de 50 cm de la part exterior de la calçada.

L'ancoratge del suport ha de ser suficient per resistir una empenta d'1 kN aplicats al centre de gravetat de la senyal o rètol que li correspongui i una pressió de vent de 2 kN/m².

Les perforacions del suport per a l'ancoratge del senyal o rètol corresponent han de restar a la posició correcta.

Tots els elements de fixació han de quedar protegits de la corrosió.

Els suports amb corredissa telescòpica, han de permetre substituir, afegir o treure els mòduls fàcilment, sense produir esforços al conjunt.

En els suports d'alumini, l'ancoratge al fonament de formigó ha de ser amb quatre espàrrecs de diàmetre no inferior a 20 mm. La fixació del suport al formigó ha de ser amb brides d'ancoratge galvanitzades i cargols d'alumini.

El sistema de fixació ha de permetre una substitució ràpida i fàcil del suport.

Toleràncies d'execució:

- Replanteig: ± 5 cm
- Alçària: + 5 cm, - 0 cm
- Verticalitat: ± 1°

COL·LOCAT CLAVAT:

Els suports han d'estar clavats en terrenys naturals, amb les característiques previstes a la DT.

COL·LOCAT FORMIGONAT:

La resistència característica del formigó es comprovarà d'acord amb l'article 86 de l'EHE-08

El formigó del dau de suport no ha de tenir buits, ni elements que disminueixin la seva

secció.

No es poden donar cops ni produir vibracions als suports fins que el formigó assoleixi una resistència de 3 N/mm².

Fondària d'ancoratge: > 40 cm

Resistència estimada a la compressió del formigó als 28 dies (Fest): $\geq 0,9 \times F_{ck}$ N/mm²

Grandària mínima del dau de formigó: 40 x 40 x 40 cm

Recobriments del suport: ≥ 10 cm

COL·LOCAT SOLDAT:

El cordó de soldadura ha de ser continu a la base del perfil.

Les soldadures no han de tenir defectes que constitueixin seqüència en una longitud superior a 10 mm.

La zona del suport afectada per la soldadura ha d'estar pintada amb pintura de zinc.

La garantia mínima dels elements constituents de les barreres de seguretat que no hagin estat objecte d'arrencada, trencament o deformació per l'acció del trànsit, fabricats i instal·lats amb caràcter permanent i conservats regularment segons instruccions del fabricant, serà de 3 anys comptats des de la data de fabricació, i de 2 anys i 6 mesos des de la data d'instal·lació.

2.- CONDICIONS DEL PROCÉS D'EXECUCIÓ

CONDICIONS GENERALS:

Abans de col·locar els suports s'ha de fer un replanteig del conjunt que ha d'aprovar la DF.

COL·LOCAT CLAVAT:

La màquina de clavar no ha de produir danys ni deformacions als suports.

Una vegada clavat al suport no es pot rectificar la seva posició si no és treient-lo i tornant-lo a clavar.

COL·LOCAT FORMIGONAT:

No es pot treballar amb pluja, ni amb temperatures inferiors a 5°C.

El formigó s'ha de posar a l'obra abans que comenci l'adormiment, i a una temperatura ≥ 5 °C.

No s'ha de col·locar el senyal o rètol fins passades 48 h de l'abocat del formigó.

COL·LOCAT SOLDAT:

La pletina on s'ha de soldar el suport ha d'estar ancorada prèviament.

Les soldadures s'han de fer protegides de la pluja i humitats, i a una temperatura superior a 5°C.

La soldadura ha de ser elèctrica manual, per arc descobert, amb elèctrodes fusibles de qualitat estructural bàsica.

La soldadura ha de ser de qualitat 3 com a mínim, i ha de ser un cordó continu de 4 mm de gruix.

Abans de soldar s'han de netejar les superfícies a unir de greixos, òxids i pintures, i s'ha de tenir cura que quedin ben seques.

Després d'executar un cordó de soldadura i abans de començar el següent s'ha de netejar l'escòria per mitjà de piqueta i raspall.

Les soldadures s'han de fer per soldadors certificats per un organisme acreditat i qualificats segons l'UNE-EN 287-1.

L'execució dels diferents tipus de soldadures s'ha de fer d'acord amb els requisits establerts a l'apartat 10.3.4 del DB-SE A i l'article 77 de l'EAE per a obres d'edificació o d'acord amb l'article 640.5.2 del PG3 i l'article 77 de l'EAE per a obres d'enginyeria civil.

3.- UNITAT I CRITERIS D'AMIDAMENT

m de llargària realment col·locat d'acord amb les especificacions de la DT.

4.- NORMATIVA DE COMPLIMENT OBLIGATORI



* Orden de 6 de febrero de 1976 por la que se aprueba el Pliego de Prescripciones Técnicas Generales para Obras de Carreteras y Puentes (PG-3).

* Orden FOM/2523/2014, de 12 de diciembre, por la que se actualizan determinados artículos del Pliego de Prescripciones Técnicas Generales para Obras de Carreteras y Puentes, relativos a materiales básicos, a firmes y pavimentos, y a señalización, balizamiento y sistemas de contención de vehículos (PG-3).

Orden FOM/534/2014, de 20 de marzo, por la que se aprueba la norma 8.1-IC señalización vertical de la Instrucción de Carreteras.

5.- CONDICIONS DE CONTROL D'EXECUCIÓ I DE L'OBRA ACABADA

OPERACIONS DE CONTROL:

Els punts de control més destacables són els següents:

- Comprovació manual de la resistència d'arrencada en un 10 % dels suports. Es tracta de moure manualment el suport sense observar desplaçaments a la base de fonamentació.
- Comprovació del replanteig i toleràncies d'acabat en un 10% dels suports.

CRITERIS DE PRESA DE MOSTRES:

Els controls s'han de realitzar segons les instruccions de la DF.

INTERPRETACIÓ DE RESULTATS I ACTUACIONS EN CAS D'INCOMPLIMENT:

Correcció de les irregularitats observades a càrrec del contractista.

FD - SANEJAMENT I CANALITZACIONS

FD5 - DRENATGES

FD5H - CANALS DE FORMIGÓ DE POLÍMERS PER A DRENATGES

0.- ELEMENTS QUE CONTEMPLA EL PLEC

FD5H3183.

1.- DEFINICIÓ I CONDICIONS DE LES PARTIDES D'OBRA EXECUTADES

Execució de caixa per a drenatges amb canal de peces prefabricades amb bastidor o sense i reixa, sobre solera de formigó.

L'execució de la unitat d'obra inclou les operacions següents:

En caixa de formigó:

- Comprovació de la superfície d'assentament
- Col·locació del formigó de la solera
- Muntatge dels mòduls prefabricats
- Preparació de la trobada de la caixa amb el tub de desguàs
- Col·locació del formigó lateral de la caixa
- Col·locació de les reixes

CONDICIONS GENERALS:

La solera ha de quedar plana, anivellada i a la fondària prevista a la DT.

La caixa ha de quedar aplomada i ben assentada sobre la solera.

El nivell del coronament ha de permetre la col·locació del bastiment i la reixa enrasats amb el paviment o zona adjacent sense sobresortir d'ella.

El forat per al pas del tub de desguàs ha de quedar preparat.

La caixa acabada ha d'estar neta de qualsevol tipus de residu.

La resistència característica del formigó es comprovarà d'acord amb l'article 86 de l'EHE-08

Toleràncies d'execució:

- Nivell de la solera: ± 20 mm
- Aplomat total: ± 5 mm
- Planor: ± 5 mm/m
- Escairat: ± 5 mm respecte el rectangle teòric

2.- CONDICIONS DEL PROCÉS D'EXECUCIÓ

S'ha de treballar a una temperatura ambient que oscil·li entre els 5°C i els 40°C, sense pluja.

No pot transcórrer més d'1,5 hora des de la fabricació del formigó fins el formigonament, a menys que la DF ho cregui convenient per aplicar medis que retardin l'adormiment.

L'abocada s'ha de fer des d'una alçària petita i sense que es produeixin disgregacions.

3.- UNITAT I CRITERIS D'AMIDAMENT

m de llargària amidada segons les especificacions de la DT.

4.- NORMATIVA DE COMPLIMENT OBLIGATORI

No hi ha normativa de compliment obligatori.

FD - SANEJAMENT I CANALITZACIONS

FD5 - DRENATGES

FD5K - CAIXES PER A INTERCEPTORS

1.- DEFINICIÓ I CONDICIONS DE LES PARTIDES D'OBRA EXECUTADES

Execució de caixa per a embornals o interceptors, sobre solera de formigó.

S'han considerat els materials següents:

- Caixa de formigó
- Caixa de maó calat arrebossada i lliscada i eventualment esquerdejada per fora



L'execució de la unitat d'obra inclou les operacions següents:

En caixa de formigó:

- Comprovació de la superfície d'assentament
- Col·locació del formigó de la solera
- Muntatge de l'encofrat
- Preparació de la trobada de la caixa amb el tub de desguàs
- Col·locació del formigó de la caixa
- Desmuntatge de l'encofrat
- Cura del formigó

En caixa de maó:

- Comprovació de la superfície d'assentament
- Col·locació del formigó de la solera
- Col·locació dels maons amb morter
- Preparació de la trobada de la caixa amb el tub de desguàs
- Arrebossat i lliscat de l'interior de la caixa
- Esquerdejat exterior de la caixa, en el seu cas

CONDICIONS GENERALS:

La solera ha de quedar plana, anivellada i a la fondària prevista a la DT.

La caixa ha de quedar aplomada i ben assentada sobre la solera.

El nivell del coronament ha de permetre la col·locació del bastiment i la reixa enrasats amb el paviment o zona adjacent sense sobresortir d'ella.

El forat per al pas del tub de desguàs ha de quedar preparat.

Els angles interiors han de ser arrodonits.

La caixa acabada ha d'estar neta de qualsevol tipus de residu.

Toleràncies d'execució:

- Desviació lateral:
 - Línia de l'eix: ± 24 mm
 - Dimensions interiors: ± 5 D, < 12 mm
(D = la dimensió interior màxima expressada en m)
- Nivell soleres: ± 12 mm
- Gruix (e):
 - e ≤ 30 cm: $+ 0,05$ e (≤ 12 mm), $- 8$ mm
 - e > 30 cm: $+ 0,05$ e (≤ 16 mm), $- 0,025$ e (≤ -10 mm)

CAIXA DE FORMIGÓ:

El formigó col·locat no ha de tenir disgregacions o buits a la massa.

La secció de l'element no ha de quedar disminuïda en cap punt per la introducció d'elements de l'encofrat ni d'altres.

La resistència característica del formigó es comprovarà d'acord amb l'article 86 de l'EHE-08

CAIXA DE MAÓ:

Els maons han d'estar col·locats a trencajunts i les filades han de ser horitzontals.

Els junts han d'estar plens de morter.

La superfície interior ha de quedar revestida amb un arrebossat de gruix uniforme i ben adherit a la paret, i acabada amb un lliscat de pasta de portland. El revestiment ha de ser llis, sense fissures, forats o altres defectes.

Gruix dels junts: $\leq 1,5$ cm

Gruix de l'arrebossat i del lliscat: $1,1$ cm

Toleràncies d'execució:

- Horitzontalitat de les filades: ± 2 mm/m
- Gruix de l'arrebossat i del lliscat: ± 2 mm

ESQUERDEJAT EXTERIOR:

La superfície exterior ha de quedar coberta sense discontinuïtats amb un esquerdejat ben adherit a la paret.

Gruix de l'arrebossat esquerdejat: $\leq 1,8$ cm

2.- CONDICIONS DEL PROCÉS D'EXECUCIÓ

CONDICIONS GENERALS:

S'ha de treballar a una temperatura ambient que oscil·li entre els 5°C i els 40°C , sense pluja.

CAIXA DE FORMIGÓ:

No pot transcórrer més d'1,5 hora des de la fabricació del formigó fins el formigonament, a menys que la DF ho cregui convenient per aplicar medis que retardin l'adormiment.

L'abocada s'ha de fer des d'una alçària petita i sense que es produeixin disgregacions.

CAIXA DE MAÓ:

Els maons que s'han de col·locar han de tenir la humitat necessària per tal que no absorbeixin l'aigua del morter.

L'obra s'ha d'aixecar per filades senceres.

L'arrebossat s'ha d'aplicar un cop sanejades i humitejades les superfícies que l'han de rebre.

3.- UNITAT I CRITERIS D'AMIDAMENT

INTERCEPTORS:

m de llargària amidada segons les especificacions de la DT.

4.- NORMATIVA DE COMPLIMENT OBLIGATORI

* Orden de 6 de febrero de 1976 por la que se aprueba el Pliego de prescripciones técnicas generales para obras de carreteras y puentes (PG 3/75)

* Orden FOM/1382/2002 de 16 de mayo, por la que se actualizan determinados artículos del pliego de prescripciones técnicas generales para obras de carreteras y puentes relativos a la construcción de explanaciones, drenajes y cimentaciones.

* Orden de 14 de mayo de 1990 por la que se aprueba la Instrucción de carreteras 5.2-IC: Drenaje superficial

Real Decreto 1247/2008, de 18 de julio, por el que se aprueba la Instrucción de Hormigón Estructural (EHE-08).

FD - SANEJAMENT I CANALITZACIONS

FD5 - DRENATGES

FD5R - REIXES PER A EMBORNALS I INTERCEPTORS

ARTICLE ÚNIC

Es d'aplicació en aquest capítol els següents documents:

- "Instrucció d'Alcaldia relativa als elements urbans de la Ciutat de Barcelona" Ajuntament de Barcelona, 1 de desembre del 2010

FD - SANEJAMENT I CANALITZACIONS

FD5 - DRENATGES

FD5Z - ELEMENTS AUXILIARS PER A DRENATGES

1.- DEFINICIÓ I CONDICIONS DE LES PARTIDES D'OBRA EXECUTADES

Subministrament i col·locació d'elements auxiliars per a drenatges.

S'han considerat els elements següents:

- Bastiment i/o reixa, per a embornal, interceptor o pericó
- Filtre per a bonera sifònica

L'execució de la unitat d'obra inclou les operacions següents:

- Comprovació de la superfície de recolzament
- Col·locació del morter, si és el cas
- Col·locació de l'element

CONDICIONS GENERALS:

El bastiment o la reixa fixa col·locat ha de quedar ben assentat sobre les parets de l'element drenant, anivellades abans amb morter. Ha d'estar sòlidament fixat amb potes d'ancoratge. Aquestes no han de sobresortir de les parets de l'element drenant.

La part superior del bastiment i de la reixa han de quedar al mateix pla que el paviment perimetral, i han de mantenir el seu pendent.

La reixa, quan no hagi de quedar fixa, ha de quedar recolzada sobre el bastiment a tot el seu perímetre.

La reixa col·locada no ha de tenir moviments que puguin provocar el seu trencament per impacte o bé produir sorolls.

Les reixes practicables han d'obrir i tancar correctament.

Toleràncies d'execució:

- Guexament: ± 2 mm
- Nivell entre el bastiment o la reixa i el paviment: - 10 mm, + 0 mm

2.- CONDICIONS DEL PROCÉS D'EXECUCIÓ

El procés de col·locació no ha de produir desperfectes, ni ha de modificar les condicions exigides per al material.

3.- UNITAT I CRITERIS D'AMIDAMENT

BASTIMENT:

m de llargària amidada segons les especificacions de la DT.

FILTRE, REIXA I BASTIMENT I REIXA PRACTICABLE:

Unitat mesurada segons les especificacions de la DT.

4.- NORMATIVA DE COMPLIMENT OBLIGATORI

No hi ha normativa de compliment obligatori.

5.- CONDICIONS DE CONTROL D'EXECUCIÓ I DE L'OBRA ACABADA

CONTROL D'EXECUCIÓ. OPERACIONS DE CONTROL:

Les tasques de control a realitzar són les següents:

- Seguiment del procés de col·locació.

CONTROL DE L'OBRA ACABADA. OPERACIONS DE CONTROL:

Les tasques de control a realitzar són les següents:

- Inspecció de les condicions d'assentament del bastiment
- Comprovació de les toleràncies d'ajust i de nivell respecte al paviment

CRITERIS DE PRESA DE MOSTRES:

El control es realitzarà sobre totes les unitats existents a l'obra.

INTERPRETACIÓ DE RESULTATS I ACTUACIONS EN CAS D'INCOMPLIMENT:

Correcció per part del contractista de les irregularitats observades.

CRITERIS DE PRESA DE MOSTRES:

FD - SANEJAMENT I CANALITZACIONS

FD7 - CLAVEGUERES

FD78 - CLAVEGUERES AMB TUB DE CAMPANA DE FORMIGÓ ARMAT AMB UNIÓ ELÀSTICA

0.- ELEMENTS QUE CONTEMPLA EL PLEC

FD78S385.

1.- DEFINICIÓ I CONDICIONS DE LES PARTIDES D'OBRA EXECUTADES

Formació de claveguera o col·lector amb tubs de formigó amb unió de campana amb anella elastomèrica.

L'execució de la unitat d'obra inclou les operacions següents:

- Comprovació del llit de recolzament
- Col·locació dels tubs
- Col·locació de l'anella elastomèrica
- Unió dels tubs
- Realització de proves sobre la canonada instal·lada

CONDICIONS GENERALS:

El tub ha de seguir les alineacions indicades a la DT. Ha de quedar a la rasant prevista i amb el pendent definit per a cada tram.

Han de quedar centrats i alineats dins de la rasa.

Ha d'estar situat sobre un llit de recolzament, la composició i el gruix del qual han de complir l'especificat en la DT.

La unió entre els tubs amb anella elastomèrica ha d'estar feta per penetració d'un extrem



dins de l'altre amb l'interposició d'una anella de goma col·locada prèviament a l'allotjament adequat de l'extrem de diàmetre exterior més petit.

El junt entre els tubs és correcte si els diàmetres interiors queden alineats. S'accepta un ressalt ≤ 3 mm.

Els junts han de ser estancs a la pressió de prova, han de resistir els esforços mecànics i no han de produir alteracions apreciables en el règim hidràulic de la canonada.

La canonada ha de quedar protegida dels efectes de les càrregues exteriors, del trànsit (en el seu cas), inundacions de la rasa i de les variacions tèrmiques.

En cas de coincidència de canonades d'aigua potable i de sanejament, les d'aigua potable han de passar per un pla superior a les de sanejament i han d'anar separades tangencialment 100 cm.

Un cop instal·lada la canonada, i abans del reblert de la rasa, han de quedar fetes satisfactòriament les proves de pressió interior i d'estanquitat en els trams que especifiqui la DF.

Per damunt del tub s'ha de fer un reblert de terres compactades, que han de complir l'especificat en el seu plec de condicions.

Distància de la generatriu superior del tub a la superfície:

- En zones amb trànsit rodat: ≥ 100 cm
- En zones sense trànsit rodat: ≥ 60 cm

Amplària de la rasa :

- Tubs circulars: \geq diàmetre nominal + 40 cm
- Tubs ovoides: \geq diàmetre menor + 40 cm

Pressió de la prova d'estanquitat: ≤ 1 bar

2.- CONDICIONS DEL PROCÉS D'EXECUCIÓ

Abans de baixar els elements a la rasa la DF ha d'examinar-los, rebutjant els que presentin algun defecte.

Abans de la col·locació dels elements cal comprovar que la rasant, l'amplària, la fondària i el nivell freàtic de la rasa corresponen als especificats en la DT. En cas contrari cal avisar la DF.

La descàrrega i manipulació dels elements s'ha de fer de forma que no rebin cops.

El fons de la rasa ha d'estar net abans de baixar els elements.

Durant el procés de col·locació no s'han de produir desperfectes en la superfície del tub. Es recomana la suspensió del tub per mitjà de bragues de cinta ampla amb el recobriments adequat.

Les tuberïes i rases s'han de mantenir lliures d'aigua, per això és de bona pràctica muntar els tubs en sentit ascendent, assegurant el desguàs dels punts baixos.

Els tubs s'han de calçar i colzar per a impedir el seu moviment.

Col·locats els elements al fons de la rasa, s'ha de comprovar que el seu interior és lliure d'elements que puguin impedir el seu assentament o funcionament correctes (terres, pedres, eines de treball, etc.).

En cas d'interrompre's la col·locació dels tubs s'ha d'evitar la seva obstrucció i s'ha d'assegurar el seu desguàs. Quan es reprenguin els treballs s'ha de comprovar que no s'hagi introduït cap cos estrany a l'interior dels tubs.

Per a fer la unió dels tubs no s'han de forçar ni deformar els extrems.

El lubricant que s'utilitzi per a les operacions d'unió dels tubs amb anella elastomèrica no ha de ser agressiu pel material del tub ni per a l'anella elastomèrica, fins i tot a temperatures elevades de l'efluent.

La unió entre els tubs i altres elements d'obra s'ha de fer garantint la no transmissió de càrregues, la impermeabilitat i l'adherència amb les parets.

No s'han de muntar trams de més de 100 m de llarg sense fer un reblert parcial de la rasa deixant el junts descoberts. Aquest reblert ha de complir les especificacions tècniques del reblert de la rasa.

Un cop situada la canonada a la rasa, parcialment reblerta excepte a les unions, s'han de fer les proves de pressió interior i d'estanquitat segons la normativa vigent.

Si es produeixen fuites apreciables durant la prova d'estanquitat, el contractista ha de

corregir els defectes i procedir de nou a fer la prova.

No es pot procedir al reblert de les rases sense l'autorització expressa de la DF.

3.- UNITAT I CRITERIS D'AMIDAMENT

m de llargària instal·lada, amidada segons les especificacions de la DT, entre els eixos dels elements o dels punts per connectar.

Aquest criteri inclou les pèrdues de material per retalls i els empalmaments que s'hagin efectuat.

Aquest criteri inclou les despeses associades a la realització de les proves sobre la canonada instal·lada.

4.- NORMATIVA DE COMPLIMENT OBLIGATORI

Orden de 15 de septiembre de 1986 por la que se aprueba el Pliego de Prescripciones Técnicas Generales de Tuberías de Saneamiento de Poblaciones.

Orden de 21 de junio de 1965 por la que se aprueba la Instrucción de la Dirección General de Carreteras 5.1.IC «Drenaje» que figura como anejo a esta Orden.

Orden de 14 de mayo de 1990 por la que se aprueba la Instrucción de carreteras 5.2-1C «Drenaje superficial».

5.- CONDICIONS DE CONTROL D'EXECUCIÓ I DE L'OBRA ACABADA

CONTROL D'EXECUCIÓ. OPERACIONS DE CONTROL:

Els punts de control més destacables són els següents:

- Inspecció visual de la base sobre la que s'assentaran els tubs i comprovació de les toleràncies d'execució, en especial en referència a les pendents.
- Inspecció visual de les peces abans de la seva col·locació, rebutjant les que presentin defectes.
- Control visual de les alineacions dels tubs col·locats i dels elements singulars, com ara unions amb pous i arquetes.
- Control d'execució del reblert (veure plec corresponent)

CONTROL DE L'OBRA ACABADA. OPERACIONS DE CONTROL:

Els punts de control més destacables són els següents:

- Un cop finalitzada l'obra i abans de la recepció provisional, es comprovarà el bon funcionament de la xarxa abocant aigua en els pous de registre de capçalera o, mitjançant les cambres de descàrrega si existissin, verificant el pas correcte d'aigua en els pous de registre aigües avall.



- En el cas de tubs en xarxa de clavegueram, es realitzaran, a més, les següents proves:
 - Prova de funcionament de la xarxa amb la realització de proves d'estanquitat sobre un 10 % de la seva longitud com a mínim (PPTG Tuberías de saneamiento de poblaciones (MOPU)).

CRITERIS DE PRESA DE MOSTRES:

Els controls s'han de realitzar segons les instruccions de la DF.

INTERPRETACIÓ DE RESULTATS I ACTUACIONS EN CAS D'INCOMPLIMENT:

Correcció de les irregularitats observades a càrrec del contractista.

FD - SANEJAMENT I CANALITZACIONS

FD7 - CLAVEGUERES

FD7Q - OPERACIONS DE CONNEXIÓ EN CLAVEGUERES I COL·LECTORS

0.- ELEMENTS QUE CONTEMPLA EL PLEC

FD7QV015.

1.- DEFINICIÓ I CONDICIONS DE LES PARTIDES D'OBRA EXECUTADES

Operacions per a fer les connexions d'un clavegueró a un col·lector, una claveguera o a un edifici.

S'han considerat les següents operacions:

- Obertura de forats en estructures de formigó.
- Connexió de clavegueró al col·lector o estructura de formigó, segellant la connexió
- Connexió de clavegueró a claveguera utilitzant una peça de PVC per a connexió tipus clip
- Connexió de clavegueró a edifici

L'execució de la unitat d'obra inclou les operacions següents:

Obertura de forats:

- Replanteig i marcat dels forats
- Obertura dels forats
- Verificació de la posició dels elements que travessin la paret

Connexions:

- Replanteig
- Col·locació del tub al seu emplaçament definitiu
- Segellat de la connexió amb els mitjans adequats als tipus de tub utilitzat i el material del punt de connexió.

CONDICIONS GENERALS:

Ha d'estar fet al lloc indicat a la DT, amb les modificacions introduïdes al replanteig previ, aprovades per la DF.

Les connexions han de ser estanques.

L'element que travessa la paret del col·lector ha de quedar col·locat a la posició correcta

Les connexions s'han de fer abocant en el sentit de circulació del col·lector.

Si el col·lector es visitable, la connexió s'ha de fer a 15 cm de la solera del col·lector.

Les connexions a clavegueres circulars u ovoides, s'han de fer per la part superior del eix del tub.

L'espai entre el tub del clavegueró i la paret del col·lector o la claveguera ha d'estar completament reblert, i enrasat amb el paraments interiors.

Toleràncies d'execució:

- Replanteig: ± 10 mm

2.- CONDICIONS DEL PROCÉS D'EXECUCIÓ

No s'ha de fer cap forat fins passades 24h que la paret s'hagi acabat.

3.- UNITAT I CRITERIS D'AMIDAMENT

Unitat realment executat segons les especificacions de la DT.

4.- NORMATIVA DE COMPLIMENT OBLIGATORI

No hi ha normativa de compliment obligatori.

FD - SANEJAMENT I CANALITZACIONS

FD9 - RECOBRIMENTS PROTECTORS EXTERIORS PER A CLAVEGUERES

1.- DEFINICIÓ I CONDICIONS DE LES PARTIDES D'OBRA EXECUTADES

Recobriments exterior amb formigó per a la protecció de tubs de formigó.

L'execució de la unitat d'obra inclou les operacions següents:

- Preparació de la superfície del tub
- Col·locació del formigó de protecció
- Cura del formigó de protecció

CONDICIONS GENERALS:

El recobriments acabat ha de tenir un gruix uniforme i ha de cobrir totalment la superfície exterior dels tubs.

No ha de tenir discontinuïtats, esquerdes o defectes, com és ara disgregacions o buits.

La resistència característica del formigó es comprovarà d'acord amb l'article 86 de l'EHE-08

Toleràncies d'execució:

- Gruix: $\pm 5\%$

2.- CONDICIONS DEL PROCÉS D'EXECUCIÓ

S'ha de treballar a una temperatura ambient que oscil·li entre els 5°C i els 40°C, sense pluja.



Abans de l'aplicació del recobriment, s'ha de sanejar la superfície. Aquesta superfície no ha de tenir pols, greixos, etc.

El formigó s'ha de col·locar a l'obra abans que comenci a adormir-se.

3.- UNITAT I CRITERIS D'AMIDAMENT

m de llargària instal·lada, amidada segons les especificacions de la DT, entre els eixos dels elements o dels punts per connectar.

S'inclou dins d'aquest criteri el treball de preparació de la superfície a cobrir.

4.- NORMATIVA DE COMPLIMENT OBLIGATORI

Real Decreto 1247/2008, de 18 de julio, por el que se aprueba la Instrucción de Hormigón Estructural (EHE-08).

FD - SANEJAMENT I CANALITZACIONS

FDD - PARETS PER A POUS DE REGISTRE

1.- DEFINICIÓ I CONDICIONS DE LES PARTIDES D'OBRA EXECUTADES

Formació de parets per a pous de registre circulars, quadrats o rectangulars i la col·locació dels elements complementaris.

S'han considerat els materials següents per a les parets del pou:

- Maons ceràmics agafats amb morter, amb arrebossat i lliscat interior de la paret i eventualment, esquerdejat exterior
- Peces prefabricades de formigó agafades amb morter

S'han considerat els elements complementaris de pous de registre, següents.

- Bastiment i tapa
- Graó d'acer galvanitzat
- Graó de ferro colat
- Junt d'estanquitat amb fleixos d'acer inoxidable i anelles d'expansió

L'execució de la unitat d'obra inclou les operacions següents:

Parets:

- Comprovació de la superfície de recolzament
- Col·locació de les peces agafades amb morter
- Acabat de les parets, en el seu cas
- Comprovació de l'estanquitat del pou

En el bastiment i tapa:

- Comprovació de la superfície de recolzament
- Col·locació del morter d'anivellament
- Col·locació del conjunt de bastiment i tapa, agafat amb morter

En el graó:

- Comprovació i preparació dels punts d'encastament
- Col·locació dels graons amb morter

PARET PER A POU:

El pou ha de ser estable i resistent.

Les parets del pou han de quedar aplomades, excepte en el tram previ al coronament, on s'ha d'anar reduint les dimensions del pou fins arribar a les de la tapa.

Les generatrius o la cara corresponents als graons d'accés han de quedar aplomades de dalt a baix.

Els junts han d'estar plens de morter.

El nivell del coronament ha de permetre la col·locació del bastiment i la tapa enrasats amb el paviment.

La superfície interior ha de ser llisa i estanca.

Han de quedar preparats els orificis, a diferent nivell, d'entrada i sortida de la conducció.

Toleràncies d'execució:

- Secció interior del pou: ± 50 mm
- Aplomat total: ± 10 mm

PARET DE PECES PREFABRICADES DE FORMIGÓ:

La paret ha d'estar constituïda per peces prefabricades de formigó agafades amb morter, recolzades a sobre d'un element resistent.

La peça superior ha de ser reductora per a passar de les dimensions del pou a les de la tapa.

PARET DE MAÓ:

Els maons han d'estar col·locats a trencajunts i les filades han de ser horitzontals.

La paret ha de quedar recolzada sobre una solera de formigó.

La superfície interior ha de quedar revestida amb un arrebossat de gruix uniforme i ben adherit a la paret, i acabat amb un lliscat de pasta de ciment pòrtland.

El revestiment, un cop sec, ha de ser llis, sense fissures, forats o d'altres defectes. No ha de ser polsegós.

Gruix dels junts: $\leq 1,5$ cm

Gruix de l'arrebossat i el lliscat: ≤ 2 cm

Toleràncies d'execució:

- Horitzontalitat de les filades: ± 2 mm/m
- Gruix de l'arrebossat i el lliscat: ± 2 mm

PARET EXTERIOR ACABADA AMB UN ESQUERDEJAT EXTERIOR:

La superfície exterior ha de quedar coberta sense discontinuïtats amb un esquerdejat ben adherit a la paret.

Gruix de l'esquerdejat: $\leq 1,8$ cm

BASTIMENT I TAPA:

El bastiment col·locat ha de quedar ben assentat sobre les parets de l'element que s'ha de tapar, anivellades prèviament amb morter.

Ha de quedar sòlidament travat per una anella perimetral de morter.

L'anella no ha de provocar el trencament del paviment perimetral i no ha de sortir lateralment de les parets del pou.

La tapa ha de quedar recolzada a sobre del bastiment a tot el seu perímetre. No ha de tenir moviments que puguin provocar el seu trencament per impacte o bé produir sorolls.

Un cop col·locada la tapa, el dispositiu de fixació ha de garantir que només podrà ser retirada per personal autoritzat i que no podrà tenir desplaçaments accidentals.

Les tapes practicables, han d'obrir i tancar correctament.

La part superior del bastiment i la tapa ha de quedar al mateix pla que el paviment perimetral i mantenir el seu pendent.

Toleràncies d'execució:

- Nivell entre la tapa i el paviment: ± 2 mm
- Ajust lateral entre bastiment i tapa: ± 4 mm
- Nivell entre tapa i paviment: ± 5 mm

GRAÓ:

El graó col·locat ha de quedar anivellat i paral·lel a la paret del pou.

Han d'estar alineats verticalment.

Ha d'estar sòlidament fixat a la paret per encastament dels seus extrems agafats amb morter.

Els graons s'han d'anar col·locant a mida que s'aixeca el pou.

Llargària d'encastament: ≥ 10 cm

Distància vertical entre graons consecutius: ≤ 35 cm

Distància vertical entre la superfície i el primer graó: 25 cm

Distància vertical entre l'últim graó i la solera: 50 cm

Resistència a una càrrega vertical de 2 kN en l'extrem del graó (senzill):



- Deformació sota càrrega: = 5 mm
 - Deformació remanent: = 1 mm
 - Resistència a la tracció horitzontal: = 3,5 kN
- Resistència a una càrrega vertical de 2 kN en l'extrem del graó (doble):
- Deformació sota càrrega: = 10 mm
 - Deformació remanent: = 2 mm
 - Resistència a la tracció horitzontal: = 3,5 kN
- Toleràncies d'execució:
- Nivell: ± 10 mm
 - Horitzontalitat: ± 1 mm
 - Paral·lelisme amb la paret: ± 5 mm

2.- CONDICIONS DEL PROCÉS D'EXECUCIÓ

CONDICIONS GENERALS:

El procés de col·locació no ha de produir desperfectes, ni ha de modificar les condicions exigides per al material.

PARET PER A POU:

Els treballs s'han de fer a una temperatura ambient entre 5°C i 35°C, sense pluja.

PARET DE PECES PREFABRICADES DE FORMIGÓ:

La col·locació s'ha de realitzar sense que les peces rebin cops.

PARET DE MAÓ:

Els maons per col·locar han de tenir la humitat necessària per tal que no absorbeixin l'aigua del morter.

L'obra s'ha d'aixecar per filades senceres.

Els arrebossats s'han d'aplicar un cop sanejades i humitejades les superfícies que els han de rebre.

El lliscat s'ha de fer en una sola operació.

3.- UNITAT I CRITERIS D'AMIDAMENT

ELEMENTS COMPLEMENTARIS:

Unitat mesurada segons les especificacions de la DT.

PARET PER A POU:

m de fondària amidada segons les especificacions de la DT.

4.- NORMATIVA DE COMPLIMENT OBLIGATORI

* Orden de 6 de febrero de 1976 por la que se aprueba el Pliego de Prescripciones Técnicas Generales para Obras de Carreteras y Puentes (PG-3).

* Orden FOM/1382/2002 de 16 de mayo, por la que se actualizan determinados artículos del pliego de prescripciones técnicas generales para obras de carreteras y puentes relativos a la construcción de explanaciones, drenajes y cimentaciones (PG-3).

5.- CONDICIONS DE CONTROL D'EXECUCIÓ I DE L'OBRA ACABADA

CONTROL D'EXECUCIÓ. OPERACIONS DE CONTROL EN BASTIMENTS I TAPES DE FOSA:

Les tasques de control a realitzar són les següents:

- Seguiment del procés de col·locació.

CONTROL D'EXECUCIÓ. OPERACIONS DE CONTROL EN GRAONS:

Les tasques de control a realitzar són les següents:

- Comprovacions de resistència i deformació a càrregues horitzontals i verticals (UNE-EN 1917), sempre que es canviï de procedència.
- Comprovació geomètrica de les toleràncies d'execució sobre un 10 % del graons col·locats.

CONTROL DE L'OBRA ACABADA. OPERACIONS DE CONTROL EN BASTIMENTS I TAPES DE FOSA:

Les tasques de control a realitzar són les següents:

- Inspecció de les condicions d'assentament del bastiment
- Comprovació de les toleràncies d'ajust i de nivell respecte al paviment

CONTROL DE L'OBRA ACABADA. OPERACIONS DE CONTROL EN GRAONS:

Les tasques de control a realitzar són les següents:

- Inspecció visual de totes les peces col·locades

CRITERIS DE PRESA DE MOSTRES:

El control es realitzarà sobre totes les unitats existents a l'obra.

INTERPRETACIÓ DE RESULTATS I ACTUACIONS EN CAS D'INCOMPLIMENT:

Correcció per part del contractista de les irregularitats observades.

FD - SANEJAMENT I CANALITZACIONS

FDG - CANALITZACIONS DE SERVEIS

FDGZ - MATERIALS AUXILIARS PER A CANALITZACIONS DE SERVEIS

0.- ELEMENTS QUE CONTEMPLA EL PLEC

FDGZU010.

1.- DEFINICIÓ I CONDICIONS DE LES PARTIDES D'OBRA EXECUTADES



Subministrament i col·locació d'una banda contínua de plàstic de color, de 30 cm d'amplària, col·locada al llarg de la rasa a 20 cm per sobre de la canonada, com a malla senyalitzadora.

L'execució de la unitat d'obra inclou les operacions següents:

- Comprovació i preparació de la superfície on s'ha d'estendre la banda
- Col·locació de la banda

CONDICIONS GENERALS:

Ha d'estar situada al nivell previst, i a la vertical de la canonada o instal·lació que senyalitza.

Ha de cobrir completament tot el recorregut de la mateixa.

Ha de ser de color i ha de tenir inscripcions que corresponguin al tipus d'instal·lació, d'acord amb les instruccions i normativa de la companyia titular del servei.

Cavalcaments: ≥ 20 cm

Toleràncies d'execució:

- Nivell: ± 20 mm

2.- CONDICIONS DEL PROCÉS D'EXECUCIÓ

No s'ha de treballar amb pluja, neu o vent superior als 60 km/h.

S'ha de seguir l'ordre dels treballs previst per la DF.

Abans de començar els treballs de muntatge, s'ha de fer un replanteig que ha de ser aprovat per la DF.

No s'han d'acumular terres o materials a la vora de l'excavació.

No s'ha de treballar simultàniament en zones superposades.

S'ha d'estrebar sempre que consti al projecte i quan ho determini la DF. L'estrebada ha de complir les especificacions fixades al seu plec de condicions.

Hi ha d'haver punts fixos de referència exteriors a la zona de treball, als quals s'hi han de referir totes les lectures topogràfiques.

La banda s'ha de col·locar sobre un terreny compactat, i quan s'hagi comprovat el nivell. L'aportació de terres per a correcció de nivells ha de ser la mínima possible, de les mateixes existents i de compacitat igual.

Cal cobrir amb terres la banda a mida que es va estenent.

S'ha de complir la normativa vigent en matèria mediambiental, de seguretat i salut i d'emmagatzematge i transport de productes de construcció.

3.- UNITAT I CRITERIS D'AMIDAMENT

m de llargària executat segons les especificacions de la DT.

4.- NORMATIVA DE COMPLIMENT OBLIGATORI

No hi ha normativa de compliment obligatori.

FD - SANEJAMENT I CANALITZACIONS

FDK - PERICONS PER A CANALITZACIONS DE SERVEIS

FDK2 - PERICONS QUADRATS PER A CANALITZACIONS DE SERVEIS

0.- ELEMENTS QUE CONTEMPLA EL PLEC

FDK262G8,FDK262B7,FDK2UR10,FDK2UR90.

1.- DEFINICIÓ I CONDICIONS DE LES PARTIDES D'OBRA EXECUTADES

Pericó per a registre de canalitzacions de serveis

S'han considerat els tipus següents:

- Pericó de formigó fet "in situ" sobre solera de maó calat col·locat sobre llit de sorra.
- Pericó de formigó prefabricat amb tapa (si és el cas), sobre solera de formigó o llit de grava, i reblert lateral amb terres.
- Pericó de fàbrica de maó fet "in situ", amb parets arrebossades i lliscades interiorment, sobre solera de maó calat, i reblert lateral amb terres

L'execució de la unitat d'obra inclou les operacions següents:

Pericó de formigó fet "in situ":

- Preparació del llit amb sorra compactada
- Col·locació de la solera de maons calats
- Formació de les parets de formigó, encofrat i desencofrat, previsió de passos de tubs, etc.
- Preparació per a la col·locació del marc de la tapa

Pericó de formigó prefabricat:

- Comprovació de la superfície d'assentament
- Col·locació del formigó o de la grava de la solera
- Formació de forats per a connexionat tubs
- Preparació per a la col·locació del marc de la tapa
- Acoblament dels tubs
- Reblert lateral amb terres
- Col·locació de la tapa en el seu cas

Pericó de fàbrica de maó fet "in situ"

- Comprovació de la superfície d'assentament
- Col·locació dels maons de la solera
- Formació de les parets amb peces ceràmiques, deixant preparats els forats per al pas de tubs.
- Formació de forats per a connexionat dels tubs
- Acoblament dels tubs
- Reblert lateral amb terres.

CONDICIONS GENERALS:

La solera ha de quedar plana, anivellada i a la fondària prevista a la DT.

Toleràncies d'execució:

- Nivell de la solera: ± 20 mm

PERICÓ DE FORMIGÓ FET "IN SITU":

Les parets han de quedar planes, aplomades i a escaire.

Els orificis d'entrada i sortida de la conducció han de quedar preparats.

El nivell del coronament ha de permetre la col·locació del bastiment i la tapa enrasats amb el paviment.

La resistència característica del formigó es comprovarà d'acord amb l'article 86 de l'EHE-08

Toleràncies d'execució:

- Aplomat de les parets: ± 5 mm
- Dimensions interiors: $\pm 1\%$ dimensió nominal
- Gruix de la paret: $\pm 1\%$ gruix nominal

PERICONS PREFABRICATS:

El pericó ha de quedar ben subjectat a la solera.

El nivell del coronament ha de permetre la col·locació del bastiment i la reixa enrasats amb el paviment o zona adjacent sense sobresortir d'ella.

El forat per al pas del tub de desguàs ha de quedar preparat.



La tapa (si és el cas) serà dissenyada per tal que pugui suportar el pas del trànsit i es prendran les mesures necessàries per tal d'evitar el seu desplaçament o el seu robatori.

Gruix de la solera: ≥ 10 cm

Toleràncies d'execució:

- Planor: ± 5 mm/m

- Escairat: ± 5 mm respecte el rectangle teòric

PERICÓ DE FÀBRICA DE MAÓ FET "IN SITU"

El pericó ha d'estar format amb parets de peces ceràmiques, sobre solera de maó calat

La solera ha de quedar plana i al nivell previst.

Les parets han de ser planes, aplomades i han de quedar travades per filades alternatives.

Les peces ceràmiques s'han de col·locar a trencajunts i les filades han de ser horitzontals.

La superfície interior ha de quedar revestida amb un arrebossat de gruix uniforme, ben adherit a la paret i acabada amb un lliscat de pasta de portland. El revestiment sec ha de ser llis, sense fissures o d'altres defectes.

Els angles interiors han de ser arrodonits.

Gruix de la solera: ≥ 10 cm

Gruix de l'arrebossat: ≥ 1 cm

Pendent interior d'evacuació en pericons no sifònics: $\geq 1,5\%$

Toleràncies d'execució:

- Aplomat de les parets: ± 10 mm

- Planor de la fàbrica: ± 10 mm/m

- Planor de l'arrebossat: ± 3 mm/m

2.- CONDICIONS DEL PROCÉS D'EXECUCIÓ

CONDICIONS GENERALS:

El procés de col·locació no ha de produir desperfectes, ni ha de modificar les condicions exigides per al material.

Es realitzarà una prova d'estanquitat en el cas que la DF ho consideri necessari.

PERICÓ DE FORMIGÓ FET "IN SITU":

La temperatura per a formigonar ha d'estar entre 5°C i 40°C . El formigonament s'ha de suspendre quan es prevegi que durant les 48 h següents la temperatura pot ser inferior a 0°C . Fora d'aquests límits, el formigonament requereix precaucions explícites i l'autorització de la DF. En aquest cas, s'han de fer provetes amb les mateixes condicions de l'obra, per a poder verificar la resistència realment assolida.

El formigó s'ha de posar a l'obra abans que comenci l'adormiment, i a una temperatura $\geq 5^{\circ}\text{C}$.

L'abocada s'ha de fer des d'una alçària petita i sense que es produeixin disgregacions.

El formigó col·locat no ha de tenir disgregacions o buits a la massa.

No pot transcórrer més d'1,5 hora des de la fabricació del formigó fins el formigonament, a menys que la DF ho cregui convenient per aplicar medis que retardin l'adormiment.

PERICONS PREFABRICATS:

S'ha de treballar a una temperatura ambient que oscil·li entre els 5°C i els 40°C , sense pluja.

PERICÓ DE FÀBRICA DE MAÓ FET "IN SITU"

S'ha de treballar a una temperatura ambient que oscil·li entre els 5°C i els 40°C , sense pluja.

El procés de col·locació del pericó no produirà desperfectes ni modificarà les condicions exigides al material.

Es realitzarà una prova d'estanquitat en el cas que la DF ho consideri necessari.

3.- UNITAT I CRITERIS D'AMIDAMENT

Unitat mesurada segons les especificacions de la DT.

4.- NORMATIVA DE COMPLIMENT OBLIGATORI

Real Decreto 1247/2008, de 18 de julio, por el que se aprueba la Instrucción de Hormigón Estructural (EHE-08).

FD - SANEJAMENT I CANALITZACIONS

FDK - PERICONS PER A CANALITZACIONS DE SERVEIS

FDKZ - ELEMENTS AUXILIARS PER A PERICONS DE CANALITZACIONS DE SERVEIS

0.- ELEMENTS QUE CONTEMPLA EL PLEC

FDKZHJB4,FDKZH9B4.

1.- DEFINICIÓ I CONDICIONS DE LES PARTIDES D'OBRA EXECUTADES

Subministrament i col·locació de bastiment i tapa per a pericó.

L'execució de la unitat d'obra inclou les operacions següents:

- Comprovació de la superfície de recolzament

- Col·locació del morter d'anivellament

- Col·locació del conjunt de bastiment i tapa, agafat amb morter

CONDICIONS GENERALS:

El bastiment col·locat ha de quedar ben assentat sobre les parets de l'element que s'ha de tapar, anivellades prèviament amb morter.

Ha de quedar sòlidament travat per una anella perimetral de morter.

L'anella no ha de provocar el trencament del paviment perimetral i no ha de sortir lateralment de les parets del pou.

La tapa ha de quedar recolzada a sobre del bastiment a tot el seu perímetre. No ha de tenir moviments que puguin provocar el seu trencament per impacte o bé produir sorolls.

Un cop col·locada la tapa, el dispositiu de fixació ha de garantir que només podrà ser retirada per personal autoritzat i que no podrà tenir desplaçaments accidentals.

Les tapes practicables, han d'obrir i tancar correctament.

La part superior del bastiment i la tapa ha de quedar al mateix pla que el paviment perimetral i mantenir el seu pendent.

Toleràncies d'execució:

- Nivell entre la tapa i el paviment: ± 2 mm

- Ajust lateral entre bastiment i tapa: ± 4 mm

- Nivell entre tapa i paviment: ± 5 mm

2.- CONDICIONS DEL PROCÉS D'EXECUCIÓ

El procés de col·locació no ha de produir desperfectes, ni ha de modificar les condicions exigides per al material.

3.- UNITAT I CRITERIS D'AMIDAMENT

Unitat mesurada segons les especificacions de la DT.

4.- NORMATIVA DE COMPLIMENT OBLIGATORI



* Orden de 6 de febrero de 1976 por la que se aprueba el Pliego de Prescripciones Técnicas Generales para Obras de Carreteras y Puentes (PG-3).

* Orden FOM/1382/2002 de 16 de mayo, por la que se actualizan determinados artículos del pliego de prescripciones técnicas generales para obras de carreteras y puentes relativos a la construcción de explanaciones, drenajes y cimentaciones (PG-3).

5.- CONDICIONS DE CONTROL D'EXECUCIÓ I DE L'OBRA ACABADA

CONTROL D'EXECUCIÓ. OPERACIONS DE CONTROL EN BASTIMENTS I TAPES DE FOSA:

Les tasques de control a realitzar són les següents:

- Seguiment del procés de col·locació.

CONTROL DE L'OBRA ACABADA. OPERACIONS DE CONTROL EN BASTIMENTS I TAPES DE FOSA:

Les tasques de control a realitzar són les següents:

- Inspecció de les condicions d'assentament del bastiment
- Comprovació de les toleràncies d'ajust i de nivell respecte al paviment

CRITERIS DE PRESA DE MOSTRES:

El control es realitzarà sobre totes les unitats existents a l'obra.

INTERPRETACIÓ DE RESULTATS I ACTUACIONS EN CAS D'INCOMPLIMENT:

Correcció per part del contractista de les irregularitats observades.

FF - TUBS I ACCESSORIS PER A GASOS I FLUIDS

FF3 - TUBS DE FOSA

0.- ELEMENTS QUE CONTEMPLA EL PLEC

FF32H785.

1.- DEFINICIÓ I CONDICIONS DE LES PARTIDES D'OBRA EXECUTADES

Canalització amb tub de fosa dúctil i la col·locació d'accessoris, col·locats al fons de la rasa.

S'han considerat els graus de dificultat de muntatge per als tubs, següents:

- Grau mitjà, que correspon a una xarxa equilibrada en trams lineals i amb accessoris (distribucions d'aigua, gas, calefacció, etc.)
- Sense especificació del grau de dificultat que correspon a una xarxa on es poden donar trams lineals, equilibrats i amb predomini d'accessoris indistintament al llarg del seu recorregut (instal·lacions d'obres d'enginyeria civil, etc.)

S'han considerat els tipus d'unió següents:

- Unió de campana amb anella elastomèrica
- Unió de campana amb anella elastomèrica i contrabrida d'estanquitat
- Unió de campana amb anella elastomèrica i contrabrida de tracció
- Unió per testa amb brides exemptes, anelles elastomèriques i maniguet de reacció en cada unió

L'execució de la unitat d'obra inclou les operacions següents:

- Comprovació i preparació del pla de suport (en canalitzacions per soterrar)
- Replanteig de la conducció
- Col·locació de l'element en la seva posició definitiva
- Execució de totes les unions necessàries
- Neteja de la canonada
- Retirada de l'obra de retalls de tubs, materials per a junts, etc.

No s'inclou, en les instal·lacions sense especificació del grau de dificultat, la col·locació d'accessoris. La variació del grau de dificultat en els diferents trams de la xarxa no permet fixar la repercussió d'accessoris; per això, la seva col·locació es considera una unitat d'obra diferent.

CONDICIONS GENERALS:

La posició ha de ser la reflectida a la DT o, en el seu defecte, la indicada per la DF.

Els junts han de ser estancs a la pressió de prova, han de resistir els esforços mecànics i no han de produir alteracions apreciables en el règim hidràulic de la canonada.

La unió entre dos elements de la canalització ha de quedar feta de manera que l'extrem llis d'un d'ells, penetri en l'extrem en forma de campana de l'altre.

L'estanquitat s'obté per la compressió de l'anella elastomèrica situada a l'interior de l'extrem de la campana mitjançant la introducció de l'extrem llis o bé, mitjançant una contrabrida que es recolza a l'anell extrem de la campana i que s'hi subjecta amb cargols de cabota en aquells casos en què s'indica que la unió té contrabrida d'estanquitat.

En les unions amb contrabrida d'estanquitat, aquesta ha de tenir col·locats tots els bulons els quals han d'estar apretats amb el següent parell:

- Bulons de 22 mm: 120 Nm
- Bulons de 27 mm: 300 Nm

En les unions amb contrabrida de tracció, aquesta ha de tenir col·locats tots els bulons i ha d'estar en contacte en tot el seu perímetre amb la boca de la campana.

En les unions embridades, la brida ha de tenir col·locats tots els seus cargols i el junt d'estanquitat.

En les unions per testa, l'estanquitat s'obté per la compressió de les dues anelles elastomèriques col·locades a cada extrem del maniguet de reacció, comprimides per les brides.

COL·LOCACIÓ SOTERRADA:

Ha d'estar situat sobre un llit de recolzament, la composició i el gruix del qual han de complir l'especificat en la DT.

Han de quedar centrats i alineats dins de la rasa.

Si la canonada té un pendent $\geq 25\%$ ha d'estar fixada mitjançant brides metàl·liques ancorades a daus massissos de formigó.

La canonada ha de quedar protegida dels efectes de les càrregues exteriors, del trànsit (en el seu cas), inundacions de la rasa i de les variacions tèrmiques.

Per tal de contrarestar les reaccions axials que es produeixen en circular el fluid, els punts singulars (corbes, reduccions, etc.), han d'estar ancorades a daus massissos de formigó.

En cas de coincidència de canonades d'aigua potable i de sanejament, les d'aigua potable han de passar per un pla superior a les de sanejament i han d'anar separades tangencialment



100 cm.

Per damunt del tub s'ha de fer un reblert de terres compactades, que han de complir l'especificat en el seu plec de condicions.

Distància de la generatriu superior del tub a la superfície:

- En zones amb trànsit rodat: ≥ 100 cm
- En zones sense trànsit rodat: ≥ 60 cm

2.- CONDICIONS DEL PROCÉS D'EXECUCIÓ

CONDICIONS GENERALS:

La descàrrega i manipulació dels elements s'ha de fer de forma que no rebin cops.

Per a fer la unió dels tubs no s'han de forçar ni deformar els extrems.

La unió entre els tubs i altres elements d'obra s'ha de fer garantint la no transmissió de càrregues, la impermeabilitat i l'adherència amb les parets.

Cada cop que s'interromp el muntatge, cal tapar els extrems oberts.

El lubricant que s'utilitzi per a les operacions d'unió dels tubs no ha de ser agressiu per al material del tub ni per a l'anella elastomèrica, fins i tot a temperatures elevades de l'efluent.

Si s'ha de tallar un tub, cal fer-ho perpendicularment a l'eix i eliminar les rebaves.

A totes les superfícies que hagin estat mecanitzades se'ls ha de refer el recobriment afectat per mitjà de pintura epoxi d'assecatge ràpid.

Els bulons de les brides i contrabrides s'han d'apretar en diferents passades, seguint un ordre de diàmetres oposats.

Les femelles de les unions dels ramals embridats s'apretaran amb una clau dinamomètrica fins el valor indicat a la DT.

Un cop acabada la instal·lació s'ha de netejar interiorment i fer-hi passar un dissolvent d'olis i greixos, i finalment aigua, utilitzant els desguassos previstos per a aquestes operacions.

En el cas que la canonada sigui per abastament d'aigua, cal fer un tractament de depuració bacteriològic després de rentar-la.

COL·LOCACIÓ SOTERRADA:

Abans de baixar els elements a la rasa la DF ha d'examinar-los, rebutjant els que presentin algun defecte.

Abans de la col·locació dels elements cal comprovar que la rasant, l'amplària, la fondària i el nivell freàtic de la rasa corresponen als especificats en la DT. En cas contrari cal avisar la DF.

Durant el procés de col·locació no s'han de produir desperfectes en la superfície del tub. Es recomana la suspensió del tub per mitjà de bragues de cinta ampla amb el recobriment adequat.

El fons de la rasa ha d'estar net abans de baixar els elements.

L'amplària de la rasa ha de ser més gran que el diàmetre de l'element més 60 cm.

Si la canonada té un pendent $> 10\%$ s'ha de muntar en sentit ascendent. Si no es pot fer d'aquesta manera, cal fixar-la provisionalment per evitar el lliscament dels tubs.

Els tubs s'han de calçar i colzar per a impedir el seu moviment.

Col·locats els elements al fons de la rasa, s'ha de comprovar que el seu interior és lliure d'elements que puguin impedir el seu assentament o funcionament correctes (terres, pedres, eines de treball, etc.).

Les canonades i les rases s'han de mantenir lliures d'aigua, esgotant amb bomba o deixant desguassos a l'excavació.

No s'han de muntar trams de més de 100 m de llarg sense fer un reblert parcial de la rasa deixant els junts descoberts. Aquest reblert ha de complir les especificacions tècniques del reblert de la rasa.

Un cop situada la canonada a la rasa, parcialment reblerta excepte a les unions, s'han de fer les proves de pressió interior i d'estanquitat segons la normativa vigent.

No es pot procedir al reblert de les rases sense l'autorització expressa de la DF.

Els daus d'ancoratge s'han de fer una vegada enllestida la instal·lació. S'han de col·locar de forma que els junts de les canonades i dels accessoris siguin accessibles per a la seva

reparació.

3.- UNITAT I CRITERIS D'AMIDAMENT

TUBS:

m de llargària instal·lada, amidada segons les especificacions de la DT, entre els eixos dels elements o dels punts per connectar.

Aquest criteri inclou les pèrdues de material per retalls i els empalmaments que s'hagin efectuat.

En les instal·lacions amb grau de dificultat especificat, inclou, a més, la repercussió de les peces especials per col·locar.

COL·LOCACIÓ SOTERRADA:

No s'inclouen en aquest criteri els daus de formigó per a l'ancoratge dels tubs ni les brides metàl·liques per a la subjecció dels mateixos.

4.- NORMATIVA DE COMPLIMENT OBLIGATORI

La normativa ha de ser l'específica a l'ús a què es destini.

5.- CONDICIONS DE CONTROL D'EXECUCIÓ I DE L'OBRA ACABADA

CONTROL D'EXECUCIÓ. OPERACIONS DE CONTROL:

Les tasques de control a realitzar són les següents:

- Inspecció visual de les canonades prèviament a la seva col·locació.
- Comprovació de la correcta implantació de les conduccions a l'obra segons el traçat previst.
- Verificació de la correcta suportació dels tubs amb els accessoris adequats.
- Proves d'estanquitat i pressió del tub col·locat.
- S'han de realitzar les proves d'estanquitat, neteja i resistència mecànica establertes al RITE. Les proves d'estanquitat s'han de realitzar d'acord a la norma UNE 100151 o a UNE-ENV 12108, en funció del tipus de fluid transportat.
- Verificació de l'ús dels elements d'unió adequats, la correcta execució de soldadures si és el cas, i l'ús dels elements d'interconnexió adequats amb els equips de la instal·lació.
- Marcatge CE.

CONTROL DE L'OBRA ACABADA. OPERACIONS DE CONTROL:

Les tasques de control a realitzar són les següents:



- Manteniment de la instal·lació.
- Realització i emissió d'informe amb resultats dels controls i dels assaigs realitzats i de quantificació dels mateixos.

CRITERIS DE PRESA DE MOSTRES:

S'han de seguir els criteris que, en cada cas, determini la DF.

INTERPRETACIÓ DE RESULTATS I ACTUACIONS EN CAS D'INCOMPLIMENT:

En cas de deficiències de material o execució, si es pot esmenar sense canviar materials, s'ha de procedir a fer-ho. En cas contrari, s'ha de procedir a canviar tot el material afectat.

En cas de manca d'elements o discrepàncies amb el projecte, s'ha de procedir a l'adequació, d'acord amb el que determini la DF.

FF - TUBS I ACCESSORIS PER A GASOS I FLUIDS

FFB - TUBS DE POLIETILÈ

0.- ELEMENTS QUE CONTEMPLA EL PLEC

FFB1F625,FFB2735U,FFB2835U.

1.- DEFINICIÓ I CONDICIONS DE LES PARTIDES D'OBRA EXECUTADES

Canalitzacions amb tub de polietilè per a transport i distribució de fluids a pressió i la col·locació d'accessoris en canalitzacions soterrades amb unions soldades, col·locats superficialment o al fons de la rasa.

S'han considerat els tipus de material següents:

- Polietilè extruït de densitat alta per al transport d'aigua a pressió amb una temperatura de servei fins a 40°C
- Polietilè extruït de densitat baixa per al transport d'aigua a pressió amb una temperatura de servei fins a 40°C
- Polietilè extruït de densitat mitjana per al transport de combustibles gasosos a temperatures fins a 40°C

S'han considerat els graus de dificultat de muntatge per als tubs, següents:

- Grau baix, que correspon a una xarxa de trams llargs, amb pocs accessoris i situada en llocs fàcilment accessibles (muntants, instal·lacions d'hidrants, etc.).
- Grau mitjà, que correspon a una xarxa equilibrada en trams lineals i amb accessoris (distribucions d'aigua, gas, calefacció, etc.)
- Grau alt, que correspon a una xarxa amb predomini d'accessoris (sala de calderes,

instal·lació de bombeig, etc.)

- Sense especificació del grau de dificultat que correspon a una xarxa on es poden donar trams lineals, equilibrats i amb predomini d'accessoris indistintament al llarg del seu recorregut (instal·lacions d'obres d'enginyeria civil, etc.)

S'han considerat els tipus d'unió següents:

- Soldada (per a tubs de polietilè de densitat alta i mitjana)
- Connectada a pressió (per a tubs de polietilè de densitat alta i baixa)

L'execució de la unitat d'obra inclou les operacions següents:

- Comprovació i preparació del pla de suport (en canalitzacions per soterrar)
- Replanteig de la conducció
- Col·locació de l'element en la seva posició definitiva
- Execució de totes les unions necessàries
- Neteja de la canonada
- Retirada de l'obra de retalls de tubs, materials per a junts, etc.

No s'inclou, en les instal·lacions sense especificació del grau de dificultat, la col·locació d'accessoris. La variació del grau de dificultat en els diferents trams de la xarxa no permet fixar la repercussió d'accessoris; per això, la seva col·locació es considera una unitat d'obra diferent.

CONDICIONS GENERALS:

La posició ha de ser la reflectida a la DT o, en el seu defecte, la indicada per la DF.

Els junts han de ser estancs a la pressió de prova, han de resistir els esforços mecànics i no han de produir alteracions apreciables en el règim hidràulic de la canonada.

Ha d'estar feta la prova de pressió.

Totes les unions, canvis de direcció i sortides de ramals s'han de fer únicament per mitjà dels accessoris normalitzats. Les unions s'han de fer amb accessoris que pressionin la cara exterior del tub o bé soldats per testa, segons sigui el tipus d'unió definit per a la canalització.

La canonada per a gas (densitat mitjana), no ha d'estar pròxima a conductes que transportin fluids a alta temperatura. S'ha de garantir que la canonada no superi una temperatura de 40°C.

El pas a través d'elements estructurals s'ha de fer amb passamurs i l'espai que quedi s'ha d'omplir amb material elàstic. Els passamurs han de sobresortir >= 3 mm del parament. Dins del passamurs no hi pot quedar cap accessori.

El tub de polietilè extruït es pot corbar en fred amb els següents radis de curvatura:

	Polietilè densitat alta	Polietilè densitat baixa i mitjana
A 0°C	<= 50 x Dn	<= 40 x Dn
A 20°C	<= 20 x Dn	<= 15 x Dn

Entre 0°C i 20°C el radi de curvatura pot determinar-se per interpolació lineal.

COL·LOCACIÓ SUPERFICIAL:

Els tubs han de ser accessibles. Les canonades s'han d'estendre perpendicularment o paral·lelament respecte a l'estructura de l'edifici. Les horitzontals han de passar preferentment a prop del paviment o del sostre.

Els dispositius de suport han d'estar situats de tal manera que garanteixin l'estabilitat i l'alineació del tub.

Sobre envans, els suports s'han de fixar amb tacs i visos, i a les parets, s'han d'encastar. Si l'abraçadora del suport és metàl·lica, entre ella i el tub s'ha d'interposar una anella elàstica.

Les canonades per a gas amb tub de densitat mitjana col·locades superficialment, s'han d'instal·lar dins d'una beina d'acer.

Donat l'elevat coeficient de dilatació lineal, cal que els punts singulars (suports, canvis de direcció, ramals, trams llargs, etc.), permetin al tub efectuar els moviments axials de dilatació.

La canonada no pot travessar xemeneies ni conductes.



Distància entre suports:

- Tub polietilè densitat alta:
- Trams verticals: DN x 20 mm
- Trams horitzontals: DN x 15 mm
- Tub polietilè densitat baixa:

DN (mm)	Trams verticals (mm)	Trams horitzontals (mm)
16	310	240
20	390	300
25	490	375
32	630	480
40	730	570
50	820	630
63	910	700

COL·LOCACIÓ SOTERRADA:

La fondària de la rasa ha de permetre que el tub descansi sobre un llit de sorra de riu. Pel seu damunt hi ha d'haver un reblert de terra ben piconada per tongades de 20 cm. Les primeres capes que envolten el tub cal piconar-les amb cura.

Gruix del llit de sorra:

- Polietilè extruït: ≥ 5 cm
- Polietilè reticulat: ≥ 10 cm

Gruix del reblert: (sense trànsit rodat):

- Polietilè extruït: ≥ 60 cm
- Polietilè reticulat: ≥ 50 cm

Gruix del reblert: (amb trànsit rodat): ≥ 80 cm

El tub s'ha de col·locar dins la rasa serpentejant lleugerament per a permetre les contraccions i dilatacions degudes a canvis de temperatura.

Per tal de contrarestar les reaccions axials que es produeixen en circular el fluid, els punts singulars (corbes, reduccions, etc.), han d'estar ancorades a daus massissos de formigó.

En cas de coincidència de canonades d'aigua potable i de sanejament, les d'aigua potable han de passar per un pla superior a les de sanejament i han d'anar separades tangencialment 100 cm.

Per damunt del tub s'ha de fer un reblert de terres compactades, que han de complir l'especificat en el seu plec de condicions.

2.- CONDICIONS DEL PROCÉS D'EXECUCIÓ

CONDICIONS GENERALS:

La descàrrega i manipulació dels elements s'ha de fer de forma que no rebin cops.

Per a fer la unió dels tubs no s'han de forçar ni deformar els extrems.

La unió entre els tubs i altres elements d'obra s'ha de fer garantint la no transmissió de càrregues, la impermeabilitat i l'adherència amb les parets.

Cada cop que s'interromp el muntatge, cal tapar els extrems oberts.

L'estesa del tub s'ha de fer desenrotllant tangencialment el rotlle, fent-lo rodar verticalment sobre el terreny.

En les unions elàstiques l'extrem llis del tub s'ha de netejar i lubricar amb un lubricant autoritzat pel fabricant del tub, abans de fer la connexió.

L'extrem del tub s'ha d'aixamfranar.

Si s'ha de tallar un tub, cal fer-ho perpendicularment a l'eix i eliminar les rebaves.

Si s'ha d'aplicar un accessori de compressió cal aixamfranar l'aresta exterior.

El tub s'ha d'encaixar sense moviments de torsió.

S'ha d'utilitzar un equip de soldadura que garanteixi l'alineació dels tubs i l'aplicació

de la pressió adequada per a fer la unió.

Un cop acabada la instal·lació s'ha de netejar interiorment i fer-hi passar aigua per arrossegar les brosses.

En el cas que la canonada sigui per abastament d'aigua, cal fer un tractament de depuració bacteriològic després de rentar-la.

COL·LOCACIÓ SOTERRADA:

Abans de baixar els elements a la rasa la DF ha d'examinar-los, rebutjant els que presentin algun defecte.

Abans de la col·locació dels elements cal comprovar que la rasant, l'amplària, la fondària i el nivell freàtic de la rasa corresponen als especificats en la DT. En cas contrari cal avisar la DF.

El fons de la rasa ha d'estar net abans de baixar els elements.

Si la canonada té un pendent $> 10\%$ s'ha de muntar en sentit ascendent. Si no es pot fer d'aquesta manera, cal fixar-la provisionalment per evitar el lliscament dels tubs.

Els tubs s'han de calçar i colzar per a impedir el seu moviment.

Col·locats els elements al fons de la rasa, s'ha de comprovar que el seu interior és lliure d'elements que puguin impedir el seu assentament o funcionament correctes (terres, pedres, eines de treball, etc.).

Les canonades i les rases s'han de mantenir lliures d'aigua, esgotant amb bomba o deixant desguassos a l'excavació.

No s'han de muntar trams de més de 100 m de llarg sense fer un reblert parcial de la rasa deixant els junts descoberts. Aquest reblert ha de complir les especificacions tècniques del reblert de la rasa.

Un cop situada la canonada a la rasa, parcialment reblerta excepte a les unions, s'han de fer les proves de pressió interior i d'estanquitat segons la normativa vigent.

No es pot procedir al reblert de les rases sense l'autorització expressa de la DF.

Els daus d'ancoratge s'han de fer una vegada enllestida la instal·lació. S'han de col·locar de forma que els junts de les canonades i dels accessoris siguin accessibles per a la seva reparació.

3.- UNITAT I CRITERIS D'AMIDAMENT

TUBS:

m de llargària instal·lada, amidada segons les especificacions de la DT, entre els eixos dels elements o dels punts per connectar.

Aquest criteri inclou les pèrdues de material per retalls i els empalmaments que s'hagin efectuat.

En les instal·lacions amb grau de dificultat especificat, inclou, a més, la repercussió de les peces especials per col·locar.

COL·LOCACIÓ SOTERRADA:

No s'inclouen en aquest criteri els daus de formigó per a l'ancoratge dels tubs ni les brides metàl·liques per a la subjecció dels mateixos.

4.- NORMATIVA DE COMPLIMENT OBLIGATORI

La normativa ha de ser l'específica a l'ús a què es destini.

5.- CONDICIONS DE CONTROL D'EXECUCIÓ I DE L'OBRA ACABADA

CONTROL D'EXECUCIÓ. OPERACIONS DE CONTROL:

Les tasques de control a realitzar són les següents:



- Comprovació de la correcta implantació de les conduccions a l'obra segons el traçat previst.
- Control visual de l'execució de la instal·lació, comprovant:
 - Suportació
 - Verticalitat i pendents a trams horitzontals segons destí de la instal·lació
 - Utilització dels accessoris adequats a empalmaments i entroncaments
 - Distància a altres elements i conduccions.
- Realització de proves d'estanquitat i resistència mecànica
- Realització de proves d'estanquitat i evacuació a instal·lacions de sanejament.

CONTROL DE L'OBRA ACABADA. OPERACIONS DE CONTROL:

Les tasques de control a realitzar són les següents:

- Manteniment de la instal·lació.
- Realització i emissió d'informe amb resultats dels controls i dels assaigs realitzats i de quantificació dels mateixos.

CRITERIS DE PRESA DE MOSTRES:

S'ha de comprovar la totalitat de la instal·lació.

INTERPRETACIÓ DE RESULTATS I ACTUACIONS EN CAS D'INCOMPLIMENT:

En cas de deficiències de material o execució, si es pot esmenar sense canviar materials, s'ha de procedir a fer-ho. En cas contrari, s'ha de procedir a canviar tot el material afectat.

En cas de manca d'elements o discrepàncies amb el projecte, s'ha de procedir a l'adequació, d'acord amb el que determini la DF.

FF - TUBS I ACCESSORIS PER A GASOS I FLUIDS

FFN - ESCOMESES

FFN1 - OBRA CIVIL PER A MUNTATGE D'ESCOMESSES

0.- ELEMENTS QUE CONTEMPLA EL PLEC

FFN1U235.

1.- DEFINICIÓ I CONDICIONS DE LES PARTIDES D'OBRA EXECUTADES

Operacions d'obra civil necessàries per a l'execució de l'escomesa que enllaça la xarxa general de distribució d'aigua potable amb la instal·lació d'un usuari.

S'han considerat els graus de dificultat d'execució de l'obra següents:

- Grau de dificultat associat a l'entorn de l'obra:
 - Obra en zones urbanes: Obres en que hi ha una interferència normal pròpia de l'entorn urbà.
 - Grau de dificultat associat a la presència de serveis a l'interior de la rasa:
- Obra amb afectació per presència de serveis a l'interior de la rasa: Són aquelles rases en que hi ha presència de serveis a l'interior de la rasa que interfereixen en les tasques de col·locació dels tubs.

S'han considerat les unitats d'obra següents:

- Obra civil per a muntatge del tram 1 d'escomesa: tram que va des del punt de presa en el tub de la xarxa general fins a la vàlvula de registre situada a la vorera. Es considera un tram de 3 m de llargària màxima
 - Obra civil per a muntatge del tram 2 d'escomesa: tram que va des de la connexió amb la vàlvula de registre situada a la vorera fins a la vàlvula de pas que alimenta la instal·lació d'usuari. Es considera un tram de 3 m de llargària màxima
- L'execució de la unitat d'obra inclou les operacions següents:

- Preparació de la zona de treball
- Detecció de serveis existents amb radiodetector
- Col·locació dels sistemes de protecció col·lectiva
- Enderroc del paviment de la vorera
- Enderroc de la base de formigó
- Excavació de la rasa
- Col·locació de pericó prefabricat de formigó, en el cas d'obra civil per a muntatge de tram 1
 - Reblert amb sauló al voltant del tub
 - Col·locació de la malla de senyalització
 - Col·locació de l'element de protecció entre serveis, si s'escau
 - Reblert de la resta de la rasa amb sauló i/o reciclat de formigó
 - Compactació de les terres
 - Formació de base de formigó per a paviment
 - Col·locació del registre (bastiment i tapa) de l'allotjament de la vàlvula de registre, en el cas d'obra civil per a muntatge de tram 1
 - Càrrega de runa sobre contenidor
 - Transport i deposició de residus a instal·lació autoritzada
 - Retirada de la plataforma per a pas de persones i de la tanca mòbil, en acabar les obres

CONDICIONS GENERALS:

Els materials d'enderroc del paviment i de la base han de quedar apilats i emmagatzemats en funció de l'ús a que es destinin (transport a abocador, reutilització, eliminació en obra, etc.).



Han de quedar suficientment trossejats i apilats per tal de facilitar-ne la càrrega, en funció dels mitjans de què es disposin i de les condicions de transport.

La rasa ha d'estar feta al lloc indicat per la DF, amb les modificacions introduïdes al replanteig previ.

L'element excavat ha de tenir la forma i les dimensions especificades a la DT, o en el seu defecte, les que determini la DF.

El gruix de la tongada de reblert ha de ser uniforme i ha de permetre la compactació prevista d'acord amb els mitjans que s'utilitzin.

El reblert ha d'estar format pels materials següents:

- Al voltant del tub fins a 20 cm per damunt de la generatriu superior del tub: sauló

- Resta de la rasa: sauló i/o material reciclat de formigó segons exigències de les Ordenances Municipals

El material de reblert de la rasa ha de tenir una forma que no produeixi danys a la canalització instal·lada.

El material que s'utilitzi ha de complir les especificacions fixades en el plec de condicions corresponent.

La malla de senyalització de la canalització ha d'estar situada al nivell previst, i a la vertical de la canonada que senyalitza.

Ha de cobrir completament tot el recorregut de la mateixa.

Ha de cobrir tota la amplada de la canonada, col·locant dues bandes en paral·lel si aquesta fos més ampla de 30 cm.

Ha de ser de color i ha de tenir inscripcions que corresponguin al tipus d'instal·lació, d'acord amb les instruccions i normativa de la companyia titular del servei.

En encreuaments de serveis o en serveis amb traçat en paral·lel on no es pugui respectar la separació mínima, cal col·locar plaques de cel·lulosa-ciment.

La distància mínima des de l'exterior de qualsevol dels conductes a les plaques ha de ser major a 20 mm

La superfície acabada de la base de formigó ha d'estar reglejada.

No ha de tenir esquerdes ni discontinuïtats.

Ha de formar una superfície plana amb una textura uniforme i s'ha d'ajustar a les alineacions i a les rasants previstes.

La resistència característica del formigó es comprovarà d'acord amb l'article 86 de l'EHE-08.

Gruix de la base de formigó: 10 cm.

Sobreample de la base de formigó respecte l'amplària de la rasa: 10 cm a cada costat de la rasa.

Les operacions de transport i deposició de residus a instal·lació autoritzada de gestió de residus han de complir les especificacions del seu plec de condicions.

Toleràncies d'execució:

- Gruix base de formigó: - 15 mm
- Nivell base de formigó: ± 10 mm

2.- CONDICIONS DEL PROCÉS D'EXECUCIÓ

L'ordre d'execució de les feines ha de ser l'indicat al primer apartat, on s'enumeren les operacions incloses a la unitat d'obra.

Després d'executar cadascuna de les operacions que configuren la unitat d'obra, i abans de fer una operació que ocultí el resultat d'aquesta, s'ha de permetre que la DF verifiqui que es compleix el plec de condicions de l'operació.

Les feines s'han d'executar en unes condicions ambientals que estiguin dintre dels marges prescrits en les corresponents especificacions d'execució.

La zona afectada per les obres ha de quedar convenientment senyalitzada i protegida. S'han de protegir els elements de servei públic que puguin resultar afectats per les obres.

L'execució dels treballs no han de produir desperfectes, molèsties o perjudicar les construccions, bens o persones de l'entorn.

En cas d'imprevistos (terrenys inundats, olors de gas, etc.) s'han de suspendre les obres i avisar a la DF.

S'ha de complir la normativa vigent en matèria mediambiental, de seguretat i salut i d'emmagatzematge i transport de productes de construcció.

Durant els treballs s'ha de posar la màxima atenció en garantir la seguretat del personal.

Prèviament a l'execució de les operacions pròpies d'obra civil s'han de localitzar les instal·lacions i serveis (aigua, gas, electricitat, etc.) de la zona on s'ha de treballar mitjançant radiodetector, i protegir-les per tal d'evitar afectacions, i si cal demanar una desconexió temporal.

El paviment no ha de tenir conductes d'instal·lació en servei a la part per arrencar, s'han de desmuntar els aparells d'instal·lació i de mobiliari existents, així com qualsevol element que pugui destorbar la feina.

S'ha d'evitar la formació de pols, pel que cal regar les parts que s'hagin de demolir i carregar.

Les terres s'han de treure de dalt a baix sense soscavar-les.

No s'han d'acumular terres o materials a la vora de l'excavació.

Les dimensions de l'excavació han de permetre treballar en condicions de seguretat i han de tenir en compte el diàmetre del tub sobre el que es fa la connexió, el diàmetre i la llargària del tram d'escomesa i les afectacions de l'entorn.

S'ha de preveure un sistema de desguàs per tal d'evitar acumulació d'aigua dins l'excavació.

S'ha d'impedir l'entrada d'aigües superficials.

Si apareix aigua en l'excavació s'han de prendre les mesures necessàries per a esgotar-la.

L'estrebada, en els casos en els que sigui necessària, ha de complir les especificacions fixades al seu plec de condicions.

S'han d'estrebar els terrenys engrunats i quan, en fondàries superiors a 1,30 m, es doni algun dels casos següents:

- S'hagi de treballar a dins
- Es treballi en una zona immediata que pugui resultar afectada per una possible esllavissada

- Hagi de quedar oberta en acabar la jornada de treball

També sempre que, per altres causes (càrregues veïnes, etc.) ho determini la DF.

En acabar la jornada no han de quedar parts inestables sense estrebar.

No es pot procedir al reblert de les rases sense l'autorització expressa de la DF.

El material de reblert s'ha d'estendre per tongades successives sensiblement paral·leles a la rasant final.

No s'ha d'estendre cap tongada fins que la inferior compleixi les condicions exigides.

El material de cada tongada ha de tenir les característiques uniformes; en cas de no ser així, s'han d'uniformitzar mesclant-los amb els mitjans adequats.

Un cop estesa la tongada, si fos necessari, s'ha d'humitejar fins arribar al contingut òptim d'humitat, de manera uniforme.

Si el grau d'humitat de la tongada és superior a l'exigit, s'ha de dessecar mitjançant l'addició i mescla de materials secs o d'altres procediments adients.

S'han de mantenir els pendents i els dispositius de drenatge necessaris per a evitar entollaments.

Després de pluges no s'ha d'estendre una altra tongada fins que l'última no s'hagi eixugat.

S'ha de compactar en capes de gruix no superior a 20 cm i fins a aconseguir el 95% del Proctor Modificat o el que indiquin les Ordenances Municipals.

S'ha de compactar amb les precaucions necessàries per a no produir moviments ni danys a la canalització instal·lada.

El formigó de la base s'ha de vibrar fins aconseguir una massa compacta i sense que es produeixin segregacions.

Durant l'adormiment i fins que s'aconsegueixi el 70% de la resistència prevista, s'ha de mantenir humida la superfície del formigó amb els mitjans necessaris segons el tipus de



ciment utilitzat i les condicions climatològiques del lloc.

Aquest procés ha de durar com a mínim:

- 15 dies en temps calorós i sec
- 7 dies en temps humit

La capa de formigó no s'ha de trepitjar durant les 24 h següents a la seva formació.

La càrrega i transport dels residus de demolició i excavació s'ha de fer preferentment, i sempre que sigui possible, amb contenidors.

L'operació de càrrega de runa i terres s'ha de fer amb les precaucions necessàries, per tal d'aconseguir les condicions de seguretat suficients.

S'han d'eliminar els elements que puguin entorpir els treballs de retirada i càrrega de material sobrant.

La retirada dels materials i elements de protecció haurà de realitzar-se seguint les instruccions de la DF.

El desmuntatge s'ha de fer sense produir cops ni sotragades que puguin malmetre els elements a reutilitzar.

3.- UNITAT I CRITERIS D'AMIDAMENT

Unitat de quantitat realment executada, mesurada segons les especificacions de la DT. Inclou la col·locació del pericó prefabricat de formigó i la col·locació del registre (bastiment i tapa) en el cas d'obra civil per a muntatge de tram 1.

Aquesta unitat d'obra no inclou la reposició del paviment.

El desplaçament de l'equip de treball des del centre operatiu o des de l'anterior actuació no està inclòs en aquesta unitat d'obra. Es considera inclòs en l'operació de muntatge de l'escomesa.

El subministrament del pericó prefabricat de formigó i el subministrament del registre corresponen a d'altres unitats d'obra.

L'abonament dels treballs d'esgotament de l'excavació i/o d'apuntament i estrebada de la rasa, en els casos en que siguin necessaris, corresponen a d'altres unitats d'obra.

4.- NORMATIVA DE COMPLIMENT OBLIGATORI

* Orden de 6 de febrero de 1976 por la que se aprueba el Pliego de prescripciones técnicas generales para obras de carreteras y puentes (PG 3/75)

* Orden FOM/1382/2002 de 16 de mayo, por la que se actualizan determinados artículos del pliego de prescripciones técnicas generales para obras de carreteras y puentes relativos a la construcción de explanaciones, drenajes y cimentaciones.

* Orden de 10 de febrero de 1975 por la que se aprueba la Norma Tecnológica de la Edificación: NTE-ADD/1975 Acondicionamiento del terreno. Desmontes. Demoliciones Real Decreto 1247/2008, de 18 de julio, por el que se aprueba la Instrucción de Hormigón Estructural (EHE-08).

Real Decreto 105/2008, de 1 de febrero, por el que se regula la producción y gestión de los residuos de construcción y demolición.

Orden MAM/304/2002, de 8 de febrero, por la cual se publican las operaciones de valorización y eliminación de residuos y la lista europea de residuos.

Corrección de errores de la Orden MAM/304/2002, de 8 de febrero, por la que se publican las operaciones de valorización y eliminación de residuos y lista europea de residuos.

Real Decreto 108/1991, de 1 de febrero, sobre la prevención y reducción de la contaminación del medio ambiente producida por el amianto.

Decret 89/2010, de 29 de juny, pel qual s'aprova el Programa de gestió de residus de la construcció de Catalunya (PROGROC), es regula la producció i gestió dels residus de la construcció i demolició, i el cànon sobre la deposició controlada dels residus de la construcció.

FG - INSTAL·LACIONS ELÈCTRIQUES

FG1 - CAIXES I ARMARIS

FG1B - ARMARIS DE POLIÈSTER

0.- ELEMENTS QUE CONTEMPLA EL PLEC

FG1B0A62.

1.- DEFINICIÓ I CONDICIONS DE LES PARTIDES D'OBRA EXECUTADES

Armaris amb porta o tapa, encastats, muntats superficialment o fixats a columna.

L'execució de la unitat d'obra inclou les operacions següents:

- Col·locació i anivellament

CONDICIONS GENERALS:

L'armari ha de quedar fixat sòlidament al parament o a la columna per un mínim de quatre punts. La columna ha de complir les especificacions fixades al seu plec de condicions.

La porta ha d'obrir i tancar correctament.

Quan tenen tapa, aquesta ha d'encaixar perfectament en el cos de l'armari.

L'armari ha de quedar connectat al conductor de terra.

La posició ha de ser la fixada a la DT.

Quan es col·loca fixat a columna, aquesta ha de complir les especificacions fixades al seu plec de condicions.

Toleràncies d'instal·lació:

- Posició: ± 20 mm
- Aplomat: $\pm 2\%$

2.- CONDICIONS DEL PROCÉS D'EXECUCIÓ

No hi han condicions específiques del procés d'instal·lació.

3.- UNITAT I CRITERIS D'AMIDAMENT

Unitat de quantitat instal·lada, mesurada segons les especificacions de la DT.

4.- NORMATIVA DE COMPLIMENT OBLIGATORI

Real Decreto 842/2002 de 2 de agosto, por el que se aprueba el Reglamento Electrotécnico de Baja Tensión. REBT 2002.

FG - INSTAL·LACIONS ELÈCTRIQUES

FG2 - TUBS I CANALS

FG22 - TUBS FLEXIBLES I CORBABLES NO METÀL·LICS

0.- ELEMENTS QUE CONTEMPLA EL PLEC



FG22TH1K,FG22TD1K.

1.- DEFINICIÓ I CONDICIONS DE LES PARTIDES D'OBRA EXECUTADES

Tub flexible no metàl·lic, de fins a 250 mm de diàmetre nominal, col·locat.

S'han considerat els tipus de tubs següents:

- Tubs de PVC corrugats
- Tubs de PVC folrats, de dues capes, semillisa l'exterior i corrugada la interior
- Tubs de material lliure d'halògens
- Tubs de polipropilè
- Tubs de polietilè de dues capes, corrugada l'exterior i llisa la interior

S'han considerat els tipus de col·locació següents:

- Tubs col·locats encastats
- Tubs col·locats sota paviment
- Tubs col·locats sobre sostremort
- Tubs col·locats al fons de la rasa

L'execució de la unitat d'obra inclou les operacions següents:

- Replanteig del traçat del tub
- L'estesa, fixació o col·locació del tub
- Retirada de l'obra de les restes d'emalatges, retalls de tubs, etc.

CONDICIONS GENERALS:

El tub no pot tenir empalmaments entre els registres (caixes de derivació, pericons, etc.), ni entre aquests i les caixes de mecanismes.

S'ha de comprovar la regularitat superficial i l'estat de la superfície sobre la què s'ha d'efectuar el tractament superficial.

Toleràncies d'instal·lació:

- Penetració dels tubs dintre les caixes: ± 2 mm

ENCASTAT:

El tub s'ha de fixar al fons d'una regata oberta al parament, coberta amb guix.

Recobriments de guix: ≥ 1 cm

SOBRE SOSTREMORT:

El tub ha de quedar fixat al sostre o recolzat en el cel ras.

MUNTAT A SOTA D'UN PAVIMENT

El tub ha de quedar recolzat sobre el paviment base.

Ha de quedar fixat al paviment base amb tocs de morter cada metre, com a mínim.

CANALITZACIÓ SOTERRADA:

El tub ha de quedar instal·lat al fons de rases reblertes posteriorment.

El tub no pot tenir empalmaments entre els registres (caixes de derivació, pericons, etc.), ni entre aquests i les caixes de mecanismes.

Nombre de corbes de 90° entre dos registres consecutius: ≤ 3

Distància entre el tub i la capa de protecció: ≥ 10 cm

Fondària de les rases: ≥ 40 cm

Penetració del tub dins dels pericons: 10 cm

Toleràncies d'execució:

- Penetració del tub dins dels pericons: ± 10 mm

2.- CONDICIONS DEL PROCÉS D'EXECUCIÓ

CONDICIONS GENERALS:

Abans de començar els treballs de muntatge es farà un replanteig previ que serà aprovat per la DF

Les unions s'han de fer amb els accessoris subministrats pel fabricant o expressament aprovats per aquest. Els accessoris d'unió i en general tots els accessoris que intervenen en la canalització han de ser els adequats al tipus i característiques del tub a col·locar. S'ha de comprovar que les característiques del producte a col·locar corresponen a les especificades a la DT del projecte.

Els tubs s'han d'inspeccionar abans de la seva col·locació.

La seva instal·lació no n'ha d'alterar les característiques.

Un cop acabades les tasques de muntatge, es procedirà a la retirada de l'obra de les restes d'emalatges, retalls de tubs, etc.

CANALITZACIÓ SOTERRADA:

El tub ha de quedar alineat en el fons de la rasa nivellant-lo amb una capa de sorra garbejada i netejant-la de possibles obstacles (pedra, runa, etc.)

Sobre la canalització s'ha de col·locar una capa o coberta d'avis i protecció mecànica (maons, plaques de formigó, etc.).

3.- UNITAT I CRITERIS D'AMIDAMENT

m de llargària instal·lada, amidada segons les especificacions del projecte, entre els eixos dels elements o dels punts per connectar.

La instal·lació inclou les fixacions, provisionals quan el muntatge és encastat i definitives en la resta de muntatges.

Aquest criteri inclou les pèrdues de material corresponents a retalls.

4.- NORMATIVA DE COMPLIMENT OBLIGATORI

NORMATIVA GENERAL:

Real Decreto 842/2002 de 2 de agosto, por el que se aprueba el Reglamento Electrotécnico de Baja Tensión. REBT 2002.

UNE-EN 50086-1:1995 Sistemas de tubos para la conducción de cables. Parte 1: Requisitos generales.

UNE-EN 50086-2-2:1997 Sistemas de tubos para instalaciones eléctricas. Parte 2-2: Requisitos particulares para sistemas de tubos curvables.

UNE-EN 50086-2-3:1997 Sistemas de tubos para instalaciones eléctricas. Parte 2-1: Requisitos particulares para sistemas de tubos flexibles.

CANALITZACIÓ SOTERRADA:

UNE-EN 50086-2-4:1995 Sistemas de tubos para la conducción de cables. Parte 2-4: requisitos particulares para sistemas de tubos enterrados.

5.- CONDICIONS DE CONTROL D'EXECUCIÓ I DE L'OBRA ACABADA

CONTROL D'EXECUCIÓ. OPERACIONS DE CONTROL:

Les tasques de control a realitzar són les següents:

- Comprovació de la correcta implantació de les canalitzacions segons el traçat previst.
- Verificar que les dimensions de les canalitzacions s'adeqüen a l'especificat i al que li correspon segons el R.E.B.T., en funció dels conductors instal·lats.
- Verificar la correcta suportació i l'ús dels accessoris adequats.
- Verificar el grau de protecció IP
- Verificar els radis de curvatura, comprovant que no es provoquen reduccions de secció.



- Verificar la continuïtat elèctrica a canalitzacions metàl·liques i la seva posada a terra.
- Verificar la no existència d'encreuaments i paral·lelismes amb d'altres canalitzacions a distàncies inferiors a l'indicat al R.E.B.T.
- Verificar el correcte dimensionament de les caixes de connexió i l'ús dels accessoris adequats.
- Verificar la correcta implantació de registres per a un manteniment correcte.

CONTROL DE L'OBRA ACABADA. OPERACIONS DE CONTROL:

- Informe amb els resultats dels controls efectuats.

CRITERIS DE PRESA DE MOSTRES:

Es verificarà per mostreig diferents punts de la instal·lació.

INTERPRETACIÓ DE RESULTATS I ACTUACIONS EN CAS D'INCOMPLIMENT:

En cas d'incompliment de la Normativa vigent, es procedirà a la seva adequació.

En cas de deficiències de material o execució, es procedirà d'acord amb el que determini la DF.

FG - INSTAL·LACIONS ELÈCTRIQUES

FG3 - CABLES ELÈCTRICS PER A TENSÍO BAIXA I SISTEMES DE DISTRIBUCIÓ ELÈCTRICA

FG31 - CABLES DE COURE DE 0,6/1 KV

0.- ELEMENTS QUE CONTEMPLA EL PLEC

FG319554,FG319534.

1.- DEFINICIÓ I CONDICIONS DE LES PARTIDES D'OBRA EXECUTADES

Estesa i col·locació de cable elèctric destinat a sistemes de distribució en tensió baixa i instal·lacions en general, per a serveis fixes, amb conductor de coure, de tensió assignada 0,6/1kV.

S'han considerat els tipus següents:

- Cable flexible de designació RZ1-K (AS), amb aïllament de barreja de polietilè reticulat (XLPE) i coberta de poliolefines termoplàstiques, UNE 21123-4
- Cable flexible de designació RV-K amb aïllament de barreja de polietilè reticulat (XLPE) i coberta de barreja de policlorur de vinil (PVC), UNE 21123-2
- Cable flexible de designació RZ1-K (AS+), amb aïllament de barreja de polietilè reticulat (XLPE) + mica i coberta de poliolefines termoplàstiques, UNE 21123-4
- Cable flexible de designació SZ1-K (AS+), amb aïllament d'elastòmers vulcanitzats i coberta de poliolefines termoplàstiques, UNE 21123-4
- Cable rígid de designació RV, amb aïllament de barreja de polietilè reticulat (XLPE) i coberta de barreja de policlorur de vinil (PVC), UNE 21123-2
- Cable rígid de designació RZ, amb aïllament de barreja de polietilè reticulat (XLPE), UNE 21030
- Cable rígid de designació RVFV, amb armadura de fleix d'acer, aïllament de barreja de polietilè reticulat (XLPE) i coberta de barreja de policlorur de vinil (PVC), UNE 21123-2
- Cable flexible de designació ZZ-F (AS), amb aïllament i coberta d'elastòmers termoestables.

S'han considerat els tipus de col·locació següents:

- Col·locat superficialment
- Col·locat en tub
- Col·locat en canal o safata
- Col·locat aeri

L'execució de la unitat d'obra inclou les operacions següents:

- Estesa, col·locació i tibat del cable si es el cas

CONDICIONS GENERALS:

Els empalmaments i derivacions s'han de fer amb borns o regletes de connexió, prohibint-se expressament el fer-ho per simple recargolament o enrotllament dels fils, de forma que es garanteixi tant la continuïtat elèctrica com la de l'aïllament.

El recorregut ha de ser l'indicat a la DT.

Els conductors han de quedar estesos de manera que les seves propietats no quedin danyades. Els conductors han d'estar protegits contra els danys mecànics que puguin venir després de la seva instal·lació.

El conductor ha de penetrar dins les caixes de derivació i de mecanismes.

El cable ha de portar una identificació mitjançant anelles o brides del circuit al qual pertany, a la sortida del quadre de protecció.

No ha d'haver-hi empalmaments entre les caixes de derivació, ni entre aquestes i els mecanismes.

Penetració del conductor dins les caixes: ≥ 10 cm

Toleràncies d'instal·lació:

- Penetració del conductor dins les caixes: ± 10 mm

Distància mínima al terra en creuaments de vials públics:

- Sense transit rodat: ≥ 4 m
- Amb transit rodat: ≥ 6 m

COL·LOCAT SUPERFICIALMENT:

El cable ha de quedar fixat als paraments o al sostre mitjançant brides, collarins o abraçadores de forma que no en surti perjudicada la coberta.

Quan es col·loca muntat superficialment, la seva fixació al parament ha de quedar alineada paral·lelament al sostre o al paviment i la seva posició ha de ser la fixada al projecte. Distància horitzontal entre fixacions: ≤ 80 cm

Distància vertical entre fixacions: ≤ 150 cm

En cables col·locats amb grapes sobre façanes s'aprofitarà, en la mesura del possible, les possibilitats d'ocultació que ofereixi aquesta.

El cable es subjectarà a la paret o sostre amb les grapes adequades. Les grapes han de ser resistents a la intempèrie i en cap cas han de malmetre el cable. Han d'estar fermament subjectes al suport amb tacs i cargols.

Quan el cable ha de recórrer un tram sense suports, com per exemple passar d'un edifici a un altre, es penjarà d'un cable fiador d'acer galvanitzat sòlidament subjectat pels



extrems.

En els creuaments amb altres canalitzacions, elèctriques o no, es deixarà una distància mínima de 3 cm entre els cables i aquestes canalitzacions o bé es disposarà un aïllament suplementari. Si l'encreuament es fa practicant un pont amb el mateix cable, els punts de fixació immediats han d'estar el suficientment propers per tal d'evitar que la distància indicada pugui deixar d'existir.

COL·LOCACIÓ AÈRIA:

El cable quedarà unit als suports pel neutre fiador que es el que aguantarà tot l'esforç de tracció. En cap cas està permès fer servir un conductor de fase per a subjectar el cable.

La unió del cable amb el suport es durà a terme amb una peça adient que empresoni el neutre fiador per la seva coberta aïllant sense malmètrela. Aquesta peça ha d'incorporar un sistema de tesat per tal de donar-li al cable la seva tensió de treball un cop estesa la línia. Ha de ser d'acer galvanitzat hi no ha de provocar cap retorçament al conductor neutre fiador en les operacions de tesat.

Tant les derivacions com els empalmaments es faran coincidir sempre amb un punt de fixació, ja sigui en xarxes sobre suports o en xarxes sobre façanes o bé en combinacions d'aquestes.

COL·LOCAT EN TUBS:

Quan el cable passi de subterrani a aèri, es protegirà el cable soterrat des de 0,5 m per sota del paviment fins a 2,5 m per sobre amb un tub d'acer galvanitzat.

La connexió entre el cable soterrat i el que transcorre per la façana o suport es farà dintre d'una caixa de doble aïllament, situada a l'extrem del tub d'acer, resistent a la intempèrie i amb premsaestopes per a l'entrada i sortida de cables.

Els empalmaments i connexions es faran a l'interior de pericons o bé en les caixes dels mecanismes.

Es duran a terme de manera que quedi garantida la continuïtat tant elèctrica com de l'aïllament.

A la vegada ha de quedar assegurada la seva estanquitat i resistència a la corrosió.

El diàmetre interior dels tubs serà superior a dues vegades el diàmetre del conductor.

Si en un mateix tub hi ha més d'un cable, aleshores el diàmetre del tub ha de ser suficientment gran per evitar embussaments dels cables.

2.- CONDICIONS DEL PROCÉS D'EXECUCIÓ

CONDICIONS GENERALS:

L'instal·lador prendrà cura que no pateixi torsions ni danys a la seva coberta en treure'l de la bobina.

Es tindrà cura al treure el cable de la bobina per tal de no causar-li retorçaments ni coques.

Temperatura del conductor durant la seva instal·lació: $\geq 0^{\circ}\text{C}$

No ha de tenir contacte amb superfícies calentes, ni que desprenguin irradiacions.

Si l'estesa del cable es amb tensió, es a dir estirant per un extrem del cable mentre es va desentrotllant de la bobina, es disposaran politges als suports i en els canvis de direcció per tal de no sobrepassar la tensió màxima admissible pel cable. El cable s'ha d'extreure de la bobina estirant per la part superior. Durant l'operació es vigilarà permanentment la tensió del cable.

Un cop el cable a dalt dels suports es procedirà a la fixació i tibet amb els tensors que incorporen les peces de suport.

Durant l'estesa del cable i sempre que es prevegin interrupcions de l'obra, els extrems es protegiran per tal de que no hi entri aigua.

La força màxima de tracció durant el procés d'instal·lació serà tal que no provoqui allargaments superiors al 0,2%. Per a cables amb conductor de coure, la tensió màxima admissible durant l'estesa serà de 50 N/mm².

En el traçat de l'estesa del cable es disposaran rodets en els canvis de direcció i en general allí on es consideri necessari per tal de no provocar tensions massa grans al conductor.

Radi de curvatura mínim admissible durant l'estesa:

- Cables unipolars: Radi mínim de quinze vegades el diàmetre del cable.

- Cables multiconductors: Radi mínim de dotze vegades el diàmetre del cable.

CABLE COL·LOCAT EN TUB:

El tub de protecció ha d'estar instal·lat abans d'introduir els conductors.

El conductor s'ha d'introduir dins el tub de protecció mitjançant un cable guia prenent cura que no pateixi torsions ni danys a la seva coberta.

3.- UNITAT I CRITERIS D'AMIDAMENT

m de llargària instal·lada, amidada segons les especificacions del projecte, entre els eixos dels elements per connectar.

Aquest criteri inclou les pèrdues de material corresponents a retalls, així com l'excés previst per a les connexions.

4.- NORMATIVA DE COMPLIMENT OBLIGATORI

Real Decreto 842/2002 de 2 de agosto, por el que se aprueba el Reglamento Electrotécnico de Baja Tensión. REBT 2002.

5.- CONDICIONS DE CONTROL D'EXECUCIÓ I DE L'OBRA ACABADA

CONTROL D'EXECUCIÓ. OPERACIONS DE CONTROL:

Les tasques de control a realitzar són les següents:

- Comprovació de la correcta instal·lació dels conductors
- Verificar que els tipus i seccions dels conductors s'adeqüen a l'especificat al projecte
- Verificar la no existència d'empalmaments fora de les caixes
- Verificar a caixes la correcta execució dels empalmaments i l'ús de borns de connexió adequats
- Verificar l'ús adequat dels codis de colors
- Verificar les distàncies de seguretat respecte altres conduccions (aigua, gas, gasos cremats i senyals febles) segons cadascun dels reglaments d'aplicació.
- Assaigs segons REBT.

CONTROL DE L'OBRA ACABADA. OPERACIONS DE CONTROL:

Les tasques de control a realitzar són les següents:

- Realització i emissió d'informe amb resultats dels controls i assaigs realitzats, d'acord amb el que s'especifica a la taula d'assaigs i de quantificació dels mateixos.



CRITERIS DE PRESA DE MOSTRES:

Resistència d'aïllament: Es realitzarà a tots els circuits

Rigidesa dielèctrica: Es realitzarà a les línies principals

Caiguda de tensió: Es mesuraran els circuits més desfavorables i les línies que hagin sigut modificades el seu recorregut respecte projecte.

INTERPRETACIÓ DE RESULTATS I ACTUACIONS EN CAS D'INCOMPLIMENT:

En cas d'incompliment de la Normativa vigent, es procedirà a la seva substitució.

En cas de deficiències de material o execució, es procedirà d'acord amb el que determini la DF.

FG - INSTAL·LACIONS ELÈCTRIQUES

FG3 - CABLES ELÈCTRICS PER A TENSÍO BAIXA I SISTEMES DE DISTRIBUCIÓ ELÈCTRICA

FG38 - CONDUCTORS DE COURE NUS

0.- ELEMENTS QUE CONTEMPLA EL PLEC

FG380702,FG380902.

1.- DEFINICIÓ I CONDICIONS DE LES PARTIDES D'OBRA EXECUTADES

Conductor de coure nu, unipolar de fins a 240 mm² de secció, muntat.

S'han considerat els tipus de col·locació següents:

- Muntat superficialment
- En malla de connexió a terra

L'execució de la unitat d'obra inclou les operacions següents:

- L'estesa i empalmament
- Connexionat a presa de terra

CONDICIONS GENERALS:

Les connexions del conductor s'han de fer per soldadura sense la utilització d'àcids, o amb peces de connexió de material inoxidable, per pressió de cargol, aquest últim mètode sempre en llocs visitables.

El cargol ha de portar un dispositiu per tal d'evitar que s'afluixi.

Les connexions entre metalls diferents no han de produir deteriorament per causes electroquímiques.

El circuit de terra no serà interromput per la col·locació de seccionadors, interruptors o fusibles.

El pas del conductor pel paviment, murs o d'altres elements constructius s'ha de fer dins

d'un tub rígid d'acer galvanitzat.

El conductor no ha d'estar en contacte amb elements combustibles.

El recorregut ha de ser l'indicat a la DT.

COL·LOCAT SUPERFICIALMENT:

El conductor ha de quedar fixat mitjançant grapes al parament o sostre, o bé mitjançant brides en el cas de canals i safates.

Distància entre fixacions: <= 75 cm

EN MALLA DE CONNEXIÓ A TERRA:

El conductor ha de quedar instal·lat al fons de rases reblertes posteriorment amb terra garbellada i compactada.

El radi de curvatura mínim admès ha de ser 10 vegades el diàmetre exterior del cable en mm.

2.- CONDICIONS DEL PROCÉS D'EXECUCIÓ

L'instal·lador prendrà cura que el conductor no pateixi torsions ni danys en treure'l de la bobina.

3.- UNITAT I CRITERIS D'AMIDAMENT

m de llargària instal·lada, amidada segons les especificacions de la DT, entre els eixos dels elements o dels punts per connectar.

Aquest criteri inclou les pèrdues de material com a conseqüència dels retalls.

4.- NORMATIVA DE COMPLIMENT OBLIGATORI

Real Decreto 842/2002 de 2 de agosto, por el que se aprueba el Reglamento Electrotécnico de Baja Tensión. REBT 2002.

5.- CONDICIONS DE CONTROL D'EXECUCIÓ I DE L'OBRA ACABADA

CONTROL D'EXECUCIÓ. OPERACIONS DE CONTROL:

Les tasques de control a realitzar són les següents:

- Verificar la correcta ubicació dels punts de posada a terra.
- Verificar l'execució de pous de terra, col·locació d'elèctrodes, tubs de manteniment (si existeix), ús dels connectors adequats i acabat de l'arqueta.
- Verificar la continuïtat d'entre els conductors de protecció i dels elèctrodes de posada a terra.
- Verificar la posada a terra de les conduccions metàl·liques de l'edifici.
- Mesures de resistència de terra.

CONTROL DE L'OBRA ACABADA. OPERACIONS DE CONTROL:

Les tasques de control a realitzar són les següents:

- Realització i emissió d'informe amb resultats dels controls i mesures realitzades.

CRITERIS DE PRESA DE MOSTRES:

Es comprovarà globalment

INTERPRETACIÓ DE RESULTATS I ACTUACIONS EN CAS D'INCOMPLIMENT:

En cas de valors de resistència de terra superiors a l'especificat a REBT, es procedirà a la construcció de nous pous de terra o tractament del terreny, fins que s'arribi a obtenir la resistència adequada.

Els defectes d'instal·lació hauran de ser corregits.

FG - INSTAL·LACIONS ELÈCTRIQUES

FGD - ELEMENTS DE CONNEXIÓ A TERRA I PROTECCIÓ CATÒDICA

0.- ELEMENTS QUE CONTEMPLA EL PLEC

FGD2332D.

1.- DEFINICIÓ I CONDICIONS DE LES PARTIDES D'OBRA EXECUTADES

Elements per a formar una connexió a terra, col·locats soterrats en el terreny. S'han considerat els elements següents:

- Placa de connexió a terra de coure o d'acer, soterrada
- Piqueta de connexió a terra, d'acer i recobriment de coure, clavada a terra.

L'execució de la unitat d'obra inclou les operacions següents:

- Col·locació i connexió

CONDICIONS GENERALS:

Ha d'estar col·locat en posició vertical, enterrat dins del terreny.

La situació en el terreny ha de quedar fàcilment localitzable per a la realització periòdica de proves d'inspecció i control.

Han de quedar unides rígidament, assegurant un bon contacte elèctric amb els conductors dels circuits de terra mitjançant cargols, elements de compressió, soldadura d'alt punt de fusió, etc.

El contacte amb el conductor del circuit de terra ha d'estar net, sense humitat i fet de tal forma que s'evitin els efectes electroquímics.

Han d'estar clavades de tal forma que el punt superior quedi a 50 cm de profunditat.

En el cas d'enterrar dues piquetes en paral·lel, la distància entre ambdues ha de ser, com a mínim, igual a la seva longitud.

PLACA:

En el cas d'enterrar més d'una placa, la distància entre elles ha de ser com a mínim de 3 m.

Ha de tenir incorporat un tub de plàstic de 22 mm de diàmetre, aproximadament, al costat

del cable per a la humectació periòdica del pou de terra.

Toleràncies d'execució:

- Posició: ± 50 mm

2.- CONDICIONS DEL PROCÉS D'EXECUCIÓ

Abans de començar els treballs de muntatge, s'ha de fer un replanteig que ha de ser aprovat per la DF.

S'ha de comprovar que les característiques del producte corresponen a les especificades al projecte.

Els materials s'han d'inspeccionar abans de la seva col·locació.

Un cop instal·lat, s'ha de procedir a la retirada de l'obra de tots els materials sobrants (embalatges, retalls de cables, etc.).

3.- UNITAT I CRITERIS D'AMIDAMENT

Unitat de quantitat instal·lada, mesurada segons les especificacions de la DT.

4.- NORMATIVA DE COMPLIMENT OBLIGATORI

Real Decreto 842/2002 de 2 de agosto, por el que se aprueba el Reglamento Electrotécnico de Baja Tensión. REBT 2002.

5.- CONDICIONS DE CONTROL D'EXECUCIÓ I DE L'OBRA ACABADA

CONTROL D'EXECUCIÓ. OPERACIONS DE CONTROL:

Les tasques de control a realitzar són les següents:

- Verificar la correcta ubicació dels punts de posada a terra.
- Verificar l'execució de pous de terra, col·locació d'elèctrodes, tubs de manteniment (si existeix), ús dels connectors adequats i acabat de l'arqueta.
- Verificar la continuïtat d'entre els conductors de protecció i dels elèctrodes de posada a terra.
- Verificar la posada a terra de les conduccions metàl·liques de l'edifici.
- Mesures de resistència de terra.

CONTROL DE L'OBRA ACABADA. OPERACIONS DE CONTROL:

Les tasques de control a realitzar són les següents:

- Realització i emissió d'informe amb resultats dels controls i mesures realitzades.

CRITERIS DE PRESA DE MOSTRES:



Es comprovarà globalment

INTERPRETACIÓ DE RESULTATS I ACTUACIONS EN CAS D'INCOMPLIMENT:

En cas de valors de resistència de terra superiors a l'especificat a REBT, es procedirà a la construcció de nous pous de terra o tractament del terreny, fins que s'arribi a obtenir la resistència adequada.

Els defectes d'instal·lació hauran de ser corregits.

FH - INSTAL·LACIONS D'ENLLUMENAT

FHG - EQUIPS DE COMANDAMENT, CONTROL I REGULACIÓ

0.- ELEMENTS QUE CONTEMPLA EL PLEC

FHGAU204.

1.- DEFINICIÓ I CONDICIONS DE LES PARTIDES D'OBRA EXECUTADES

Col·locació de centre de comandament dels equips d'enllumenat. L'execució de la unitat d'obra inclou les operacions següents:

- Execució de la base d'ancoratge de formigó
- Col·locació i anivellació de l'armari
- Instal·lació de tots els equips i mòduls necessaris per a la connexió amb les línies d'enllumenat amb la central de regulació, amb els detectors o polsadors de vianants o amb d'altres reguladors, i execució de les connexions corresponents
- Programació, en el seu cas, del microcomputador
- Comprovació del funcionament del centre de comandament

CONDICIONS GENERALS:

La posició ha de ser la reflectida a la DT o, en el seu defecte, la indicada per la DF. Tots els components de l'interior de l'armari han de quedar situats al seu lloc i amb les connexions fetes.

ARMARI:

L'armari ha de quedar fixat sòlidament al parament per un mínim de quatre punts.

La porta ha d'obrir i tancar correctament.

L'armari ha de quedar connectat al conductor de terra.

Toleràncies:

- Posició: ± 20 mm
- Aplomat: ± 2%

MÒDULS DE SORTIDES DE POTÈNCIA A LES LÍNIES D'ENLLUMENAT:

Un cop instal·lat, s'han de poder obrir i tancar els circuits de potència a les làmpades de forma ràpida, sense intervals, sense provocar vacil·lacions o oscil·lacions en les línies.

Les sortides de cada grup de lluminàries han d'estar situades i connectades de forma que s'identifiqui fàcilment, l'agrupació i el número de grup al que corresponen. El número de grup ha de quedar indicat en el connector corresponent.

ACTUADOR LOCAL:

Ha de quedar instal·lat dins de l'armari, amb els elements necessaris per a la seva connexió a l'alimentació elèctrica, a les sortides de potència a les línies d'enllumenat i als elements d'entrada d'informació i comunicació.

El regulador ha de quedar connectat dins del bucle tancat de la xarxa de comunicació central-regulador, ha de rebre dos fils d'entrada del bucle i han de sortir dos fils per a continuar el bucle.

Qualsevol byte rebut sense error pel regulador s'ha de retransmetre incondicionalment

Ha d'haver-hi un relé a l'entrada de línia de cada regulador que ha d'eliminar el bucle quan el regulador no tingui alimentació de corrent (connectant directament els fils d'entrada amb els de sortida).

2.- CONDICIONS DEL PROCÉS D'EXECUCIÓ

El formigonament dels daus d'ancoratge s'ha de fer a una temperatura entre 5°C i 40°C, sense pluja.

Abans de començar els treballs de muntatge, s'ha de fer un replanteig que ha de ser aprovat per la DF.

Les operacions de connexió s'han de fer sense tensió a la línia.

L'armari s'ha de manipular penjat d'una grua pels pernns de suspensió ancorats a la seva part superior. Un cop instal·lat i fixat s'han de retirar els pernns de suspensió.

Un cop instal·lat s'ha de comprovar el funcionament correcte de tots els mecanismes, (microcomputador, connexions, sistemes de protecció, comunicació, etc.).

3.- UNITAT I CRITERIS D'AMIDAMENT

Unitat de quantitat instal·lada, mesurada segons les especificacions de la DT.

4.- NORMATIVA DE COMPLIMENT OBLIGATORI

Real Decreto 842/2002 de 2 de agosto, por el que se aprueba el Reglamento Electrotécnico de Baja Tensión. REBT 2002.

5.- CONDICIONS DE CONTROL D'EXECUCIÓ I DE L'OBRA ACABADA

CONTROL D'EXECUCIÓ. OPERACIONS DE CONTROL:

Les tasques de control de qualitat de Quadres Generals, són les següents:

- Comprovació de la correcta implantació dels equips a l'obra.
- Comprovar la correcta identificació de fases, segons codi de colors
- Verificar el marcatge dels conductors a la sortida de línies de manera que s'identifiquin correctament tots els circuits.
- Verificar el marcatge amb materials adients, de tot el cablejat de comandament.
- Verificar la coherència entre la documentació escrita referent a la identificació de circuits i l'execució real.

- Verificar que les seccions dels conductors s'adeqüen a les proteccions i als requisits de projecte
- Verificar la connexió dels diferents circuits, comprovant la no existència de contactes fluïxos, enllaços i unions no previstes.
- Comprovar que les longituds dels conductors siguin prou folgades per poder fer arranjaments futurs -sense necessitats d'enllaços.
- Verificar la correcta posada a terra de totes les parts metàl·liques del quadre.
- Verificar la correcta connexió dels conductors d'alimentació i sortides del quadre.
- Verificar la regulació de les proteccions (Intensitat, temps de retard) sigui d'acord a l'especificat.
- Assaigs a efectuar a l'obra en quadres generals segons les normes aplicables en cada cas:
 - Dispar de diferencials amb intensitat de defecte igual al nominal segons UNE-EN 61008 R.E.B.T
 - Mesura de tensions de contacte segons R.E.T.B
 - Mesura de resistència de bucle segons R.E.T.B

Aquests assaigs es realitzaran una vegada connectats tots els circuits de sortida i finalitzada la xarxa de terres.

CONTROL DE L'OBRA ACABADA. OPERACIONS DE CONTROL:

Les tasques de control a realitzar són les següents:

- Realització i emissió d'informe amb resultats dels controls i assaigs realitzats, d'acord amb el que s'especifica a la taula d'assaigs i de quantificació dels mateixos.

CRITERIS DE PRESA DE MOSTRES:

S'ha de comprovar la totalitat de la instal·lació.

INTERPRETACIÓ DE RESULTATS I ACTUACIONS EN CAS D'INCOMPLIMENT:

Es cas de deficiències de material o execució, si es pot esmenar sense canviar materials, es procedirà a fer-ho. En cas contrari es procedirà a canviar tot el material afectat.

En cas de manca d'elements o discrepàncies amb el projecte, es procedirà a l'adequació, d'acord amb el determini la DF.

FH - INSTAL·LACIONS D'ENLLUMENAT

FHM - ELEMENTS DE SUPORT PER A LLUMS EXTERIORS

0.- ELEMENTS QUE CONTEMPLA EL PLEC

FHM11N22.

1.- DEFINICIÓ I CONDICIONS DE LES PARTIDES D'OBRA EXECUTADES

Suports metàl·lics per a llums exteriors, col·locats ancorats al paviment i els seus components acoblats a aquests.

S'han considerat els elements següents:

- Columnes d'acer galvanitzat de forma recta o troncocònica, ancorades amb un dau de formigó
- Bàcul troncocònic o amb braç de tub, de planxa d'acer galvanitzat, de fins a 10 m d'alçària i 2,5 m de sortint, d'un braç, amb base-platina i porta, col·locat sobre dau de formigó.
- Braç mural, parabòlic o recte, de tub d'acer galvanitzat, o braç mural recte de planxa d'acer troncopiramidal galvanitzat, de fins a 2 m de llargària, per a cantonada o no, fixat amb platina i cargols.
- Creueta d'acer, galvanitzat o amb imprimació antioxidant, de fins a 3 m de llargària, acoblada amb brida o amb platina a tub d'acer.

L'execució de la unitat d'obra inclou les operacions següents:

Suports verticals, ancorats al paviment:

- Formigonament del dau de base, amb les perns d'ancoratge
- L'hissat, fixació i anivellament
- Connexionat a la xarxa

Braç mural:

- Fixació i anivellament
- Connexionat a la xarxa

Creueta:

- Muntatge, fixació i anivellament

CONDICIONS GENERALS:

La posició ha de ser la reflectida a la DT o, en el seu defecte, la indicada per la DF.

SUPORTS VERTICALS:

S'ha d'instal·lar en posició vertical.

Ha de quedar fixada sòlidament a la base de formigó pels seus perns.

La fixació de la platina de base als perns s'ha de fer mitjançant volanderes, femelles i contrafemelles.

La situació de la porta del compartiment per a accessoris ha de ser la recomenada per l'UNE 72-402.

Ha de quedar connectat al conductor de terra mitjançant la pressió de terminal, cargol i



femelles.

Toleràncies d'execució:

- Verticalitat: ± 10 mm/3 m
- Posició: ± 50 mm

BRAÇ MURAL:

El sobreeixidor ha de quedar fixat sòlidament a la paret pels seus pernns.

La fixació de la platina de base als pernns s'ha de fer mitjançant volanderes, femelles i contrafemelles.

Ha de quedar connectat al conductor de terra mitjançant la pressió de terminal, cargol i femelles.

Toleràncies d'execució:

- Posició: ± 20 mm

CREUETA:

Ha de quedar fixat sòlidament al fust de la columna mitjançant cargols(platina) o amb una brida(brida).

La fixació s'ha de fer pel punt central de la creueta.

L'accés dels cables d'alimentació i protecció a la creueta s'ha de fer pel punt central de la mateixa.

L'accés dels cables d'alimentació i protecció del llum s'ha de fer mitjançant la pràctica de taladres de diàmetre adequat a la creueta, just en el punt de subjecció del llum.

Toleràncies d'execució:

- Posició: ± 20 mm

2.- CONDICIONS DEL PROCÉS D'EXECUCIÓ

CONDICIONS GENERALS:

La instal·lació elèctrica s'ha de fer sense tensió a la línia.

SUPORTS VERTICALS:

S'ha d'utilitzar un camió-grua per descarregar i manipular el pal durant la seva fixació. Durant el muntatge s'ha de deixar lliure i acotada una zona de radi igual a l'alçària del pal més 5 m.

Cal que la zona de treball quedi degudament senyalitzada amb una tanca i llums vermells durant la nit.

3.- UNITAT I CRITERIS D'AMIDAMENT

Unitat de quantitat instal·lada, mesurada segons les especificacions de la DT.

4.- NORMATIVA DE COMPLIMENT OBLIGATORI

NORMATIVA GENERAL:

Real Decreto 842/2002 de 2 de agosto, por el que se aprueba el Reglamento Electrotécnico de Baja Tensión. REBT 2002.

SUPORTS VERTICALS:

UNE-EN 40-2:2006 Columnas y báculos de alumbrado. Parte 2: Requisitos generales y dimensiones.

UNE-EN 40-5:2003 Columnas y báculos de alumbrado. Parte 5: Requisitos para las columnas y báculos de alumbrado de acero.

FJ - EQUIPS PER A INSTAL·LACIONS D'AIGUA, REG I PISCINES

FJM - ELEMENTS DE MESURA, CONTROL I REGULACIÓ

FJM3 - VENTOSOS

0.- ELEMENTS QUE CONTEMPLA EL PLEC

FJM35BE4.

1.- DEFINICIÓ I CONDICIONS DE LES PARTIDES D'OBRA EXECUTADES

Ventoses de fosa muntades en un pericó de canalització soterrada.

S'han considerat els tipus de col·locació següents:

- Roscades
- Embridades

Es consideren incloses dins d'aquesta unitat d'obra les operacions següents:

Ventoses roscades:

- Neteja de l'interior dels tubs i rosques
- Preparació de les unions amb cintes d'estanquitat
- Connexió a la xarxa
- Prova d'estanquitat

Ventoses embridades:

- Neteja de l'interior dels tubs
- Connexió a la xarxa
- Prova d'estanquitat

CONDICIONS GENERALS:

Ha d'anar col·locada en els punts més alts de la xarxa al costat d'una clau de pas en derivació, dins d'un pericó, el qual ha de complir les condicions exigides a la seva partida d'obra.

L'eix de l'aparell ha de quedar vertical i ha de coincidir amb el centre del pericó.

Els eixos de la ventosa i de la clau de pas han de quedar alineats i han de ser perpendiculars a l'eix de la canonada principal.

La separació entre la ventosa i les parets del pericó ha de ser suficient per a permetre la seva manipulació.

No ha d'haver fuites entre la ventosa i la clau de pas.

S'ha de deixar connectada a la xarxa corresponent, en condicions de funcionament.

La posició ha de ser la reflectida a la DT o, en el seu defecte, la indicada per la DF.

Toleràncies d'instal·lació:

- Posició: ± 30 mm

2.- CONDICIONS DEL PROCÉS D'EXECUCIÓ

VENTOSOS ROSCADES:

Les unions amb la canonada han de quedar segellades mitjançant cintes d'estanquitat adequades.

L'enroscada, en el seu cas, s'ha de fer sense forçar ni malmetre la rosca.

Abans de la instal·lació s'ha de netejar l'interior del tub i les rosques d'unió.

Els protectors de les rosques amb que va proveïda la ventosa, s'han de treure en el moment d'executar les unions.

VENTOSOS EMBRIDADES:

L'estanquitat de les unions s'ha de realitzar mitjançant els junts adequats.

3.- UNITAT I CRITERIS D'AMIDAMENT

Unitat de quantitat instal·lada, mesurada segons les especificacions de la DT.

4.- NORMATIVA DE COMPLIMENT OBLIGATORI

* Orden de 23 de diciembre de 1975, por la que se aprueba la Norma Tecnológica de la Edificación. NTE-IFA/1975: Instalaciones de fontanería. Abastecimiento.

FJ - EQUIPS PER A INSTAL·LACIONS D'AIGUA, REG I PISCINES

FJS - EQUIPS PER A REG

FJS1 - BOQUES DE REG

0.- ELEMENTS QUE CONTEMPLA EL PLEC

FJS1U001.

1.- DEFINICIÓ I CONDICIONS DE LES PARTIDES D'OBRA EXECUTADES

Elements de subministrament i distribució d'aigua, destinats a la connexió de mànigues de reg o localització puntual d'aspersors aeris acoblats a la rosca de la clau d'obertura.

- L'execució de la unitat d'obra inclou les operacions següents:
- Col·locació i anivellament de la boca
- Neteja de rosques i d'interior de tubs
- Preparació de les unions
- Connexionat a la xarxa
- Prova de servei
- Col·locació de la tapa

CONDICIONS GENERALS:

La carcassa i la tapa de fosa han de quedar anivellades entre elles i respecte al paviment.

La sortida de la carcassa ha de ser roscada o tipus Racor Barcelona

En el cos ha d'estar gravada la pressió de treball.

Es col·locaran en derivació sobre la xarxa principal.

La xarxa en la que s'instal·li la boca ha de ser autònoma de les xarxes de goteig, aspersió i difusió.

Pressió de prova:

- Pressió nominal 10 bar: ≥ 15 bar

Tant els junts de la vàlvula com les connexions amb la canonada, han de ser estanques a la pressió de treball.

La posició de la boca, ha de ser la reflectida per la DT o en el seu defecte, la indicada per la DF.

S'ha de deixar connectada a la xarxa en condicions de funcionament.

2.- CONDICIONS DEL PROCÉS D'EXECUCIÓ

Abans de la instal·lació de la boca, s'han de netejar l'interior dels tubs i els punts d'unió.

Les boques de reg no han d'estar separades entre elles més de 50 m de distància.

S'ubicaran fora de les zones verdes i el més aprop possible d'aquestes.

3.- UNITAT I CRITERIS D'AMIDAMENT

Unitat de quantitat instal·lada a l'obra segons les especificacions de la DT.

4.- NORMATIVA DE COMPLIMENT OBLIGATORI

No hi ha normativa de compliment obligatori.

FJ - EQUIPS PER A INSTAL·LACIONS D'AIGUA, REG I PISCINES

FJS - EQUIPS PER A REG

FJS5 - REG PER DEGOTEIG

0.- ELEMENTS QUE CONTEMPLA EL PLEC

FJS5A614.

1.- DEFINICIÓ I CONDICIONS DE LES PARTIDES D'OBRA EXECUTADES

Elements emissors d'aigua de baix cabal, en zones enjardinades, acoblats o integrats en canonades soterrades, per configurar sistemes de reg localitzat.

S'han considerat els elements següents:

- Canonada cega per a integrar degoters
- Canonades amb degoters autocompensats integrats
- Anelles de tub amb degoters per a reg d'escocells
- Degoters per a integrar en un tub cec
- Vàlvules antidrenants col·locades a les canonades de degoters
- Vàlvules de rentat

CONDICIONS GENERALS:

La col·locació de tubs i emissors, en el seu cas, es farà d'acord amb la DT i en el seu defecte, la indicada per la DF.

La instal·lació dels emissors estarà sempre precedida dels següents elements que estaran agrupats en pericó registrable: reductor de pressió, sistema de filtrat, vàlvula anti-retorn i vàlvula de pas.

Els emissors seran autonetejables.

2.- CONDICIONS DEL PROCÉS D'EXECUCIÓ

La descàrrega i manipulació dels tubs i els accessoris s'ha de fer de forma que no rebin cops.

Cada cop que s'interrompi el muntatge cal tancar els extrems oberts.

L'estesa del tub s'ha de fer desenrotllant tangencialment el rotlle, fent-lo rodar verticalment sobre el terreny.

L'extrem del tub s'ha de netejar i lubricar abans de fer la connexió.

L'extrem del tub s'ha d'aixamfranar.

En tallar el tub, cal fer-ho perpendicularment a l'eix i eliminar les rebaves. Si s'ha d'aplicar un accessori de compressió cal aixamfranar l'aresta exterior.

Per fer la unió dels tubs no s'han de forçar ni deformar els extrems.



No es pot procedir al reblert de les rases sense l'autorització expressa de la DF.

3.- UNITAT I CRITERIS D'AMIDAMENT

TUBS AMB GOTERS INTEGRATS O PER A INSERIR:

m de llargària instal·lada, amidada segons les especificacions de la DT.

Aquests criteris inclouen les pèrdues de material per retalls i els empalmaments que s'hagin efectuat.

ANELLS DEGOTERS I VÀLVULES:

Unitat mesurada segons especificacions de la DT.

Com són instal·lacions amb grau de dificultat mitjà s'inclou, a més, la repercussió de peces especials per col·locar.

4.- NORMATIVA DE COMPLIMENT OBLIGATORI

No hi ha normativa de compliment obligatori.

FJ - EQUIPS PER A INSTAL·LACIONS D'AIGUA, REG I PISCINES

FJS - EQUIPS PER A REG

FJSA - PROGRAMADORS

0.- ELEMENTS QUE CONTEMPLA EL PLEC

FJSA3131.

1.- DEFINICIÓ I CONDICIONS DE LES PARTIDES D'OBRA EXECUTADES

Elements electrònics per al control automatitzat de xarxes de reg, com ara programadors i els seus accessoris, descodificadors, consoles de control remot per als programadors, etc. L'execució de la unitat d'obra inclou les operacions següents:

- Fixació del element a la seva base o suport
- Connexió del cable d'alimentació elèctrica i de les sortides de senyal, si es el cas
- Programació de les operacions de riego
- Verificació del funcionament

CONDICIONS GENERALS:

La posició dels aparells serà la indicada a la DT, o ens el seu defecte la que indiqui la DF, amb la verificació de que es respectem els graus de protecció elèctrica de l'aparell. El lloc d'instal·lació ha de ser accessible per al manteniment i programació. La porta de protecció de la caixa de l'aparell s'ha de poder obrir completament. L'alçada dels elements programables ha de ser entre 0,8 i 1,5 m del terra.

Els cables de comandament de les electrovàlvules, dels descodificadors i dels sensors han d'estar connectats a la regleta del programador o descodificador utilitzant els mecanismes de pressió de l'aparell, sense que restin cables nus al descobert.

Ha d'estar feta la programació de les operacions de reg.

Ha d'estar feta la prova de servei.

Toleràncies d'instal·lació:

- Posició: ± 20 mm

2.- CONDICIONS DEL PROCÉS D'EXECUCIÓ

El conjunt d'aparells del sistema de control de reg s'han d'instal·lar d'acord amb les instruccions del fabricant. Si els parells no son tots del mateix fabricant, s'ha de garantir que son compatibles entre ells.

La seva instal·lació no ha d'alterar les característiques de l'element.

Cal comprovar la idoneïtat de la tensió disponible.

S'ha de comprovar que les característiques tècniques de l'aparell corresponen a les especificades al projecte, abans d'instal·lar-lo.

La connexió amb la xarxa elèctrica es farà sense tensió a la xarxa.

Un cop instal·lat l'equip, es procedirà a la retirada de l'obra de tots els materials sobrants com ara embalatges, retalls de cables elèctrics, etc.

3.- UNITAT I CRITERIS D'AMIDAMENT

Unitat d'amidament: la indicada a la descripció de l'element

Criteri d'amidament: quantitat necessària subministrada a l'obra

4.- NORMATIVA DE COMPLIMENT OBLIGATORI

Real Decreto 842/2002 de 2 de agosto, por el que se aprueba el Reglamento Electrotécnico de Baja Tensión. REBT 2002.

* NTJ 01I:2002 Normes Tecnològiques de Jardineria i Paisatgisme. Disseny i projecte dels espais verds. Recomanacions de projecte d'infraestructures de reg.

* NTJ 04R-1:2003 Normes Tecnològiques de Jardineria i Paisatgisme. Infraestructures bàsiques d'espais verds. Instal·lacions de sistemes de reg: Regs aeris per aspersió i per difusió.

FJ - EQUIPS PER A INSTAL·LACIONS D'AIGUA, REG I PISCINES

FJS - EQUIPS PER A REG

FJSB - ELECTROVÀLVULES

0.- ELEMENTS QUE CONTEMPLA EL PLEC

FJSBU258,FJSBU238.

1.- DEFINICIÓ I CONDICIONS DE LES PARTIDES D'OBRA EXECUTADES

Electrovàlvules reguladores de cabal roscades, muntades i connectades a la xarxa.

L'execució de la unitat d'obra inclou les operacions següents:



- Neteja de les rosques i de l'interior dels tubs
- Preparació de les unions
- Connexió a la xarxa hidràulica de la vàlvula
- Connexió a la xarxa elèctrica del solenoide
- Prova de servei

CONDICIONS GENERALS:

Els eixos de la vàlvula i de la canonada han de quedar alineats i en posició horitzontal.

La posició ha de ser la reflectida a la DT o, en el seu defecte, la indicada per la DF. Es col·locarà en el pericó en que es conformi el by-pass conjuntament amb les claus de pas i accessoris corresponents.

Les unions entre l'aparell i la xarxa han de ser estanques a la pressió de treball.

L'aparell s'ha de deixar connectat a les xarxes hidràuliques i de control en condicions de funcionament.

Toleràncies d'instal·lació:

- Posició: ± 30 mm

2.- CONDICIONS DEL PROCÉS D'EXECUCIÓ

La unió roscada, en el seu cas, s'ha de fer sense forçar ni malmetre la rosca.

L'estanquitat de les unions roscades s'ha d'aconseguir amb els junts subministrats amb l'equip o bé amb sistemes aprovats pel fabricant.

Abans de la instal·lació de la vàlvula s'han de netejar l'interior dels tubs i les rosques d'unió.

Els protectors de les rosques amb que van proveïdes les vàlvules només s'han de treure en el moment d'executar les unions.

Les connexions elèctriques han de quedar protegides de la humitat.

3.- UNITAT I CRITERIS D'AMIDAMENT

Unitat de quantitat instal·lada, mesurada segons les especificacions de la DT.

4.- NORMATIVA DE COMPLIMENT OBLIGATORI

No hi ha normativa de compliment obligatori.

FJ - EQUIPS PER A INSTAL·LACIONS D'AIGUA, REG I PISCINES

FJS - EQUIPS PER A REG

FJSC - SENSORS

0.- ELEMENTS QUE CONTEMPLA EL PLEC

FJSC2ACA.

1.- DEFINICIÓ I CONDICIONS DE LES PARTIDES D'OBRA EXECUTADES

Elements de camp per a la presa de dades en instal·lacions de reg. S'han considerat els elements següents:

- Sensors per a la mesura de valors ambientals

- Estacions meteorològiques

L'execució de la unitat d'obra inclou les operacions següents:

- Preparació de la zona de treball

- Replanteig de la unitat d'obra

- Col·locació de l'element a la seva posició definitiva

- Connexió amb el circuit elèctric de control

- Prova de servei

- Retirada de l'obra de les restes d'embalatges, retalls de tubs, cables, etc.

CONDICIONS GENERALS:

La posició ha de ser la reflectida a la DT o, en el seu defecte, la indicada per la DF.

Tots els materials que intervenen en la instal·lació han de ser compatibles entre si. Per aquest motiu, el muntatge i les connexions dels equips han d'estar fets amb els materials i accessoris subministrats pel fabricant, o expressament aprovats per aquest.

La distància entre els equips i els elements que l'envolten ha de ser suficient per permetre'n el desmuntatge i manteniment i no ha d'afectar la presa de dades. S'han de respectar les distàncies d'instal·lació i les recomanacions d'ubicació especificades a la DT del fabricant.

Les connexions elèctriques i de dades han d'estar fetes. Les connexions s'han de fer d'acord amb el sistema de connexió de l'equip.

SENSORS:

La part sensible de l'equip de mesura ha de quedar exposada al fluid o element del que es volen pendre les lectures, de la manera especificada pel fabricant.

2.- CONDICIONS DEL PROCÉS D'EXECUCIÓ

Abans de començar els treballs de muntatge, s'ha de fer un replanteig que ha de ser aprovat per la DF.

El muntatge s'ha de fer seguint les instruccions de la documentació tècnica del fabricant. S'ha de seguir la seqüència de muntatge proposada pel fabricant.

Tots els elements s'han d'inspeccionar abans de la seva col·locació.

S'ha de comprovar que les característiques tècniques de l'aparell corresponguin a les especificades al projecte.

S'ha de comprovar la idoneïtat de la tensió disponible amb la dels aparells.

La seva instal·lació no ha d'alterar les característiques dels elements.

Les connexions a la xarxa de servei s'han de fer un cop tallat el subministrament.

Les proves i ajustos sobre els equips han de ser fetes per personal especialitzat.

Un cop instal·lat l'equip, es procedirà a la retirada de l'obra de tots els materials sobrant com ara embalatges, retalls de tubs, etc.

3.- UNITAT I CRITERIS D'AMIDAMENT

Unitat de quantitat realment instal·lada, amidada segons les especificacions de la DT.

4.- NORMATIVA DE COMPLIMENT OBLIGATORI

La normativa ha de ser l'específica a l'ús a què es destini.



FN - VÀLVULES, FILTRES, BOMBES I GRUPS DE PRESSIÓ

FN3 - VÀLVULES DE BOLA

0.- ELEMENTS QUE CONTEMPLA EL PLEC

FN319424, FN318424.

1.- DEFINICIÓ I CONDICIONS DE LES PARTIDES D'OBRA EXECUTADES

Vàlvules de bola metàl·liques o sintètiques, muntades.

S'han considerat els elements següents:

- Vàlvules roscades amb actuator elèctric o pneumàtic.
- Vàlvules embridades amb actuator elèctric o pneumàtic
- Vàlvules manuals roscades
- Vàlvules manuals embridades

S'han considerat els tipus de col·locació següents:

- Muntades superficialment
- Muntades en pericó de canalització soterrada

L'execució de la unitat d'obra inclou les operacions següents:

Vàlvula de bola amb actuator:

- Neteja de l'interior del tub i de les rosques si és el cas.
- Preparació de les unions amb cintes en el cas de les connexions amb rosca
- Connexió de la vàlvula a la xarxa
- Connexió de l'actuator a la xarxa corresponent (elèctrica o pneumàtica)
- Prova de servei

Vàlvules de bola per a col·locar roscades:

- Neteja de rosques i d'interior de tubs
- Preparació de les unions amb cintes
- Connexió de la vàlvula a la xarxa
- Prova de servei

Vàlvula de bola per encolar o embridar:

- Neteja de l'interior dels tubs
- Connexió de la vàlvula a la xarxa
- Prova d'estanquitat

CONDICIONS GENERALS:

Els eixos de la vàlvula i de la canonada han de quedar alineats.

La maneta o volant de la vàlvula ha de ser accessible.

Les vàlvules s'han d'instal·lar situades de manera que es puguin realitzar tasques de manteniment de les diferents parts.

Tant els junts de la vàlvula com les connexions amb la canonada han de ser estanques a la pressió de treball.

S'ha de deixar connectada a la xarxa corresponent, en condicions de funcionament.

La posició ha de ser la reflectida a la DT o, en el seu defecte, la indicada per la DF.

Toleràncies d'instal·lació:

- Posició: ± 30 mm

MUNTADES SUPERFICIALMENT:

L'eix d'accionament ha de quedar horitzontal, o en qualsevol posició radial per sobre del pla horitzontal.

La distància entre la vàlvula i la paret ha de ser la necessària perquè pugui girar el cos, un cop desmuntat l'eix d'accionament del sistema de tancament.

MUNTADES EN PERICÓ:

L'eix d'accionament ha de quedar vertical, amb la maneta cap amunt, i ha de coincidir amb el centre del pericó.

La distància entre la vàlvula i el fons del pericó ha de ser la necessària perquè pugui girar el cos un cop desmuntat l'eix d'accionament del sistema de tancament.

En el cas de vàlvules embridades, la distància entre la vàlvula i el fons del pericó ha de ser la necessària perquè es puguin col·locar i treure tots els cargols de les brides.

VÀLVULA DE BOLA AMB ACTUADOR:

S'ha de connectar la vàlvula a la xarxa corresponent i l'actuator a la xarxa elèctrica o pneumàtica.

2.- CONDICIONS DEL PROCÉS D'EXECUCIÓ

CONDICIONS GENERALS:

Abans de la instal·lació de la vàlvula s'ha de netejar l'interior dels tubs.

Les connexions dels diferents elements s'han de realitzar seguint les indicacions del fabricant i amb les eines adequades per tal de no malmetre les diferents peces.

La descàrrega i manipulació de les vàlvules s'ha de fer de forma que no rebin cops.

El tub s'ha d'encaixar sense moviments de torsió.

La unió entre els tubs i vàlvules s'ha de fer garantint la no transmissió de càrregues, la impermeabilitat i l'adherència amb les parets.

Abans de realitzar la unió entre els tubs i les vàlvules cal fer la comprovació que extrems estan ben acabats, nets, sense rebaves i amb els condicions correctes per realitzar la unió.

Un cop acabada la instal·lació, s'ha de netejar interiorment fent-hi passar aigua perquè arrossegui les brosses i els gasos destil·lats produïts pel lubricant o per l'adhesiu i el netejador. No s'ha de fer servir en aquesta operació cap tipus de dissolvent.

En el cas que la canonada sigui per abastament d'aigua, cal fer un tractament de depuració bacteriològic després de rentar-la.

VÀLVULAS DE BOLA PER A COL·LOCAR ROSCADES:

Les unions amb la canonada han de quedar segellades mitjançant cintes d'estanquitat adequades.

L'enroscada, en el seu cas, s'ha de fer sense forçar ni malmetre la rosca.

Abans de la instal·lació de la vàlvula s'han de netejar l'interior dels tubs i les rosques d'unió.

Els protectors de les rosques amb que van proveïdes les vàlvules només s'han de treure en el moment d'executar les unions.

VÀLVULA DE BOLA AMB ACTUADOR:

La connexió dels actuadors d'aquestes vàlvules s'ha de realitzar amb la xarxa elèctrica o pneumàtica fora de servei.

Quan l'actuator sigui pneumàtic les connexions amb la xarxa han de ser estanques.

3.- UNITAT I CRITERIS D'AMIDAMENT

Unitat de quantitat instal·lada, mesurada segons les especificacions de la DT.

4.- NORMATIVA DE COMPLIMENT OBLIGATORI

La normativa ha de ser l'específica a l'ús a què es destini.

VÀLVULA DE BOLA AMB ACTUADOR ELÈCTRIC:

Real Decreto 842/2002 de 2 de agosto, por el que se aprueba el Reglamento Electrotécnico de Baja Tensión. REBT 2002.

FN - VÀLVULES, FILTRES, BOMBES I GRUPS DE PRESSIÓ

FN7 - VÀLVULES DE REGULACIÓ

FN74 - VÀLVULES REDUCTORES DE PRESSIÓ ROSCADES

0.- ELEMENTS QUE CONTEMPLA EL PLEC

FN748324.

1.- DEFINICIÓ I CONDICIONS DE LES PARTIDES D'OBRA EXECUTADES

Vàlvules reductores de pressió roscades, muntades.
S'han considerat els tipus de col·locació següents:

- Muntades superficialment
 - Muntades en pericó de canalització soterrada
- L'execució de la unitat d'obra inclou les operacions següents:
- Neteja de les rosques i de l'interior dels tubs
 - Preparació de les unions amb cintes
 - Connexió a la xarxa de la vàlvula
 - Prova de servei

CONDICIONS GENERALS:

La vàlvula ha de quedar amb l'allotjament del sistema d'accionament i de regulació a la part inferior.

S'ha de deixar connectada a la xarxa corresponent.

Els eixos de les vàlvules i de la canonada han de quedar alineats i en posició horitzontal.

El sistema de regulació de la pressió diferencial ha de quedar ben accessible.

Les connexions han de ser estanques a les pressions de treball.

La posició ha de ser la reflectida a la DT o, en el seu defecte, la indicada per la DF.

Toleràncies d'instal·lació:

- Posició: ± 30 mm

MUNTADES EN PERICÓ:

La distància entre la vàlvula i el fons del pericó ha de ser la necessària perquè pugui girar el cos un cop desmuntat l'eix d'accionament del sistema de tancament.

MUNTADES SUPERFICIALMENT:

La distància entre la vàlvula i la paret ha de ser la necessària perquè pugui girar el cos, un cop desmuntat l'eix d'accionament del sistema de tancament.

2.- CONDICIONS DEL PROCÉS D'EXECUCIÓ

Les unions amb la canonada han de quedar segellades mitjançant cintes d'estanquitat adequades.

L'enroscada, en el seu cas, s'ha de fer sense forçar ni malmetre la rosca.

Abans de la instal·lació de la vàlvula s'han de netejar l'interior dels tubs i les rosques d'unió.

Els protectors de les rosques amb que van proveïdes les vàlvules només s'han de treure en el moment d'executar les unions.

3.- UNITAT I CRITERIS D'AMIDAMENT

Unitat de quantitat instal·lada, mesurada segons les especificacions de la DT.

4.- NORMATIVA DE COMPLIMENT OBLIGATORI

La normativa ha de ser l'específica a l'ús a què es destini.

FN - VÀLVULES, FILTRES, BOMBES I GRUPS DE PRESSIÓ

FNE - FILTRES

0.- ELEMENTS QUE CONTEMPLA EL PLEC

FNER2561.

1.- DEFINICIÓ I CONDICIONS DE LES PARTIDES D'OBRA EXECUTADES

Filtres coladors roscats, embridats o d'extrems ranurats muntats entre tubs.

L'execució de la unitat d'obra inclou les operacions següents:

- Col·locació i fixació de la peça a la canonada
- Prova de servei

CONDICIONS GENERALS:

La posició ha de ser la reflectida a la DT o, en el seu defecte, la indicada per la DF.

Ha de portar una placa metàl·lica d'identificació per a localització en l'esquema de la instal·lació.

Les parts del filtre que s'hagin de manipular, han de ser accessibles.

La distància entre el filtre i els elements que l'envolten ha de ser suficient per permetre'n el desmuntatge i manteniment.

Els eixos del filtre i de la canonada han de quedar alineats.

S'ha de deixar connectada a la xarxa corresponent, en condicions de funcionament.

El pes de la canonada no ha de descansar sobre el filtre.

Les unions han de ser estanques.

El sentit de circulació del fluid a dintre del filtre ha de coincidir amb la marca gravada al cos.

Tots els materials que intervenen en la instal·lació han de ser compatibles entre si. Per aquest motiu, el muntatge i les connexions dels equips han d'estar fets amb els materials i accessoris subministrats pel fabricant, o expressament aprovats per aquest.

Ha de quedar feta la prova de la instal·lació.

Toleràncies d'execució:

- Posició: ± 10 mm

2.- CONDICIONS DEL PROCÉS D'EXECUCIÓ

Abans de començar els treballs de muntatge, s'ha de fer un replanteig que ha de ser aprovat per la DF.

El muntatge s'ha de fer seguint les instruccions de la documentació tècnica del fabricant.

S'ha de seguir la seqüència de muntatge proposada pel fabricant.

Les unions roscades s'han de preparar amb estopa, pasta o cintes d'estanquitat.

L'enroscada, en el seu cas, s'ha de fer sense forçar ni malmetre les rosques.

L'estanquitat de les unions embridades o les de tuberies d'extrems ranurats s'ha d'aconseguir amb els junts subministrats pel fabricant, o bé, amb junts expressament aprovats per aquest.

El tub de connexió ha d'estar lliure d'obstruccions.

Tots els elements s'han d'inspeccionar abans de la seva col·locació.

S'ha de comprovar que les característiques tècniques del producte corresponen a les especificades al projecte.

La seva instal·lació no ha d'alterar les característiques dels elements.

Les connexions a la xarxa de servei s'han de fer un cop tallat el subministrament.

Un cop instal·lat es procedirà a la retirada de l'obra de tots els materials sobrants com ara embalatges, retalls de carrils, tubs, cables, etc.

3.- UNITAT I CRITERIS D'AMIDAMENT

Unitat de quantitat instal·lada, mesurada segons les especificacions de la DT.

4.- NORMATIVA DE COMPLIMENT OBLIGATORI

La normativa ha de ser l'específica a l'ús a què es destini.

FQ - MOBILIARI URBÀ

FQ1 - BANCS

0.- ELEMENTS QUE CONTEMPLA EL PLEC

FQ15ZZZZ.

1.- DEFINICIÓ I CONDICIONS DE LES PARTIDES D'OBRA EXECUTADES

Bancs col·locats a l'exterior.

S'han considerat els tipus de bancs següents:

- Bancs de fusta
- Bancs metàl·lics
- Bancs de pedra artificial
- Bancs de pedra natural
- Bancs de materials plàstics

S'han considerat els sistemes de col·locació següents:

- Acorats amb daus de formigó
- Collats sobre el paviment amb fixacions mecàniques
- Recolzats sobre el paviment
- Encastats al parament

L'execució de la unitat d'obra inclou les operacions següents:

- Formigonament dels daus d'ancoratge, en el seu cas
- Ancoratge del banc, en el seu cas

CONDICIONS GENERALS:

El banc ha de quedar horitzontal independentment del pendent del terreny.

Els elements metàl·lics (fixacions, estructures de suport, etc.), han de quedar protegits de la corrosió.

Un cop col·locat el banc no ha de tenir deformacions, cops ni d'altres defectes visibles.

Ancoratge dels suports: ≥ 25 cm

Toleràncies d'execució:

- Alçària del seient: ± 20 mm
- Horitzontalitat: ± 10 mm

ANCORATS A DAUS DE FORMIGÓ:

Els daus d'ancoratge de formigó no han de quedar visibles.

Dimensió dels daus d'ancoratge: 40x40x40 cm

Nombre de daus: 4

2.- CONDICIONS DEL PROCÉS D'EXECUCIÓ

El formigonament dels daus d'ancoratge s'ha de fer a una temperatura entre 5°C i 40°C, sense pluja.

No s'ha d'utilitzar fins 48 h després de la seva col·locació.

3.- UNITAT I CRITERIS D'AMIDAMENT

Unitat mesurada segons les especificacions de la DT.

4.- NORMATIVA DE COMPLIMENT OBLIGATORI

No hi ha normativa de compliment obligatori.

5.- CONDICIONS DE CONTROL D'EXECUCIÓ I DE L'OBRA ACABADA

CONTROL D'EXECUCIÓ. OPERACIONS DE CONTROL:

Els punts de control més destacables són els següents:

- Inspecció visual del material abans de la seva col·locació, rebutjant les peces malmeses
- Replanteig de la ubicació.
- Comprovació del correcte anivellament, segons criteri de la DF.

CONTROL DE L'OBRA ACABADA. OPERACIONS DE CONTROL:

Els punts de control més destacables són els següents:

- Inspecció visual dels elements col·locats.

CRITERIS DE PRESA DE MOSTRES:

Els controls s'han de realitzar segons les instruccions de la DF.

INTERPRETACIÓ DE RESULTATS I ACTUACIONS EN CAS D'INCOMPLIMENT:

Correcció per part del contractista de les irregularitats observades.

FQ - MOBILIARI URBÀ

FQ2 - PAPERERES

FQ21 - PAPERERES TRABUCABLES

0.- ELEMENTS QUE CONTEMPLA EL PLEC

FQ21CC60.

1.- DEFINICIÓ I CONDICIONS DE LES PARTIDES D'OBRA EXECUTADES

Papereres trabucables de planxa pintada ancorades amb dau de formigó.
Es consideren incloses dins d'aquesta unitat d'obra les operacions següents:

- Formigonament dels daus d'ancoratge
- Ancoratge de la paperera

CONDICIONS GENERALS:
Els daus d'ancoratge de formigó no han de quedar visibles.
Un cop col·locada la paperera no ha de tenir deformacions, cops ni d'altres defectes visibles.

Alçària de la paperera: 80 cm
Ancoratge del braç de suport: ≥ 15 cm
Dimensions dels daus: $\geq 30 \times 30 \times 30$ cm
Toleràncies d'execució:

- Alçària: ± 20 mm
- Verticalitat: ± 10 mm

2.- CONDICIONS DEL PROCÉS D'EXECUCIÓ

El formigonament dels daus d'ancoratge s'ha de fer a una temperatura entre 5°C i 40°C, sense pluja.
No s'ha d'utilitzar fins 48 h després de la seva col·locació.

3.- UNITAT I CRITERIS D'AMIDAMENT

Unitat mesurada segons les especificacions de la DT.

4.- NORMATIVA DE COMPLIMENT OBLIGATORI

No hi ha normativa de compliment obligatori.

5.- CONDICIONS DE CONTROL D'EXECUCIÓ I DE L'OBRA ACABADA

CONTROL D'EXECUCIÓ. OPERACIONS DE CONTROL:

Els punts de control més destacables són els següents:

- Inspecció visual del material abans de la seva col·locació, rebutjant les peces malmeses
- Replanteig de la ubicació.
- Comprovació del correcte anivellament, segons criteri de la DF.

CONTROL DE L'OBRA ACABADA. OPERACIONS DE CONTROL:

Els punts de control més destacables són els següents:

- Inspecció visual dels elements col·locats.

CRITERIS DE PRESA DE MOSTRES:

Els controls s'han de realitzar segons les instruccions de la DF.

INTERPRETACIÓ DE RESULTATS I ACTUACIONS EN CAS D'INCOMPLIMENT:

Correcció per part del contractista de les irregularitats observades.

FQ - MOBILIARI URBÀ

FQ4 - PILONS

0.- ELEMENTS QUE CONTEMPLA EL PLEC

FQ42F025.

1.- DEFINICIÓ I CONDICIONS DE LES PARTIDES D'OBRA EXECUTADES

Fites o pilones de delimitació ancorades al terra amb morter de ciment.
S'han considerat els tipus següents:

- Fita metàl·lica formada per tub d'acer.
- Fita de fosa
- Pilona esfèrica de formigó
- Pilona troncocònica de formigó
- Pilona de formigó amb forma especial

L'execució de la unitat d'obra inclou les operacions següents:

- Replanteig
- Preparació del forat o encofrat del dau
- Col·locació de l'element o del seu suport en el seu cas i apuntament
- Amorterat o formigonat del dau
- Retirada de l'apuntament provisional

CONDICIONS GENERALS:

L'element ha de restar aplomat, a la posició indicada a la DT.
Ha de sobresortir de la cota de paviment acabat, l'alçada especificada la DT o la que li sigui pròpia segons el seu disseny.

L'ancoratge de l'element ha de ser suficient per resistir una empenta d'1 kN aplicats al centre de gravetat del mateix.

Les perforacions de l'element han de restar a la posició correcta.

L'element restarà col·locat sense cap tipus de defecte de fabricació o dany produït durant el procés de l'obra (bonys, ratlladures, cops, etc.)

Toleràncies d'execució:

- Replanteig: ± 3 cm
- Alçària: $+ 2$ cm
- Verticalitat: $\pm 1^\circ$

2.- CONDICIONS DEL PROCÉS D'EXECUCIÓ



Abans de col·locar els suports s'ha de fer un replanteig del conjunt que ha d'aprovar la DF.

La màquina perforadora o taladradora, en el seu cas, no ha de produir danys ni deformacions a la base de suport o al paviment.

El forat on es col·loqui l'element ha d'estar humitejat i net de pols o altres objectes que es puguin haver caigut dintre.

Una vegada col·locat l'element, no es pot rectificar la seva posició si no és traient-lo i tornant a repetir el procés.

No es pot treballar amb pluja, ni amb temperatures inferiors a 5°C.

El formigó o el morter, s'ha de col·locar abans que comenci el seu adormiment.

L'element s'apuntalarà durant 24 h per evitar moviments i així quedi garantida la posició desitjada.

Els elements col·locats es senyalitzaran de manera que sigui visible la seva recent posada a l'obra.

3.- UNITAT I CRITERIS D'AMIDAMENT

Unitat de quantitat realment col·locada a l'obra.

4.- NORMATIVA DE COMPLIMENT OBLIGATORI

No hi ha normativa de compliment obligatori.

5.- CONDICIONS DE CONTROL D'EXECUCIÓ I DE L'OBRA ACABADA

CONTROL D'EXECUCIÓ. OPERACIONS DE CONTROL:

Els punts de control més destacables són els següents:

- Inspecció visual del material abans de la seva col·locació, rebutjant les peces malmeses
- Replanteig de la ubicació.
- Comprovació del correcte anivellament, segons criteri de la DF.

CONTROL DE L'OBRA ACABADA. OPERACIONS DE CONTROL:

Els punts de control més destacables són els següents:

- Inspecció visual dels elements col·locats.

CRITERIS DE PRESA DE MOSTRES:

Els controls s'han de realitzar segons les instruccions de la DF.

INTERPRETACIÓ DE RESULTATS I ACTUACIONS EN CAS D'INCOMPLIMENT:

Correcció per part del contractista de les irregularitats observades.

FR - JARDINERIA

FR3 - CONDICIONAMENT QUÍMIC I BIOLÒGIC DEL SÒL I ACABATS SUPERFICIALS

FR3S - APORTACIÓ DE MATERIALS PER A ACABATS SUPERFICIALS

0.- ELEMENTS QUE CONTEMPLA EL PLEC

FR3SE412.

1.- DEFINICIÓ I CONDICIONS DE LES PARTIDES D'OBRA EXECUTADES

Operació consistent en estendre una capa de material orgànic o inorgànic sobre la superfície enjardinada.

Els objectius principals de l'encoixinament son:

- Optimització de l'ús de l'aigua
- Control de les males herbes
- Protecció de la capa superficial d'arrels i sòl

Com a objectius secundaris pot interessar algun d'aquests:

- Millora de les característiques del sòl
- Millora dels aspectes estètics
- Control de l'erosió
- Millora dels aspectes relacionats amb el medi ambient

CONDICIONS GENERALS:

L'aportació i l'estesa han de ser uniformes sobre la totalitat de la superfície i amb la proporció indicades a la DT.

L'encoixinament ha de restar separat del coll de les arrels de les plantes, de 7,5 a 15 cm en arbustos i arbres joves, i de 20 a 30 cm en arbres desenvolupats.

Haurà de cobrir como mínim les superfícies indicades en la DT, i com a referència es necessari que cobreixi un àrea superior a la irrigada pel degoter de la planta, o un radi superior en 30 cm al del pa de terra.

2.- CONDICIONS DEL PROCÉS D'EXECUCIÓ

Cal que estiguin fetes totes les operacions de condicionament del sòl abans d'estendre l'encoixinament.

Si hi han males herbes o rebrots d'espècies no desitjades per rizomes o similars, cal eliminar-les.

S'ha de treballar amb cura que el material no es barregi amb elements existents al sòl, especialment si l'objectiu final es aconseguir un efecte estètic.

Es aconsellable regar abundantment després de l'aportació per assentar el material.

3.- UNITAT I CRITERIS D'AMIDAMENT

m2 de superfície amidada segons les especificacions de la DT.

4.- NORMATIVA DE COMPLIMENT OBLIGATORI

NTJ 05A:2004 Normes Tecnològiques de Jardineria i Paisatgisme. Terres i productes nutrients. Encoixinats.



FR - JARDINERIA

FRE - OPERACIONS EN PLANTES EXISTENTS

0.- ELEMENTS QUE CONTEMPLA EL PLEC

FRE612C0.

1.- DEFINICIÓ I CONDICIONS DE LES PARTIDES D'OBRA EXECUTADES

Poda d'espècies vegetals, amb recollida de brancatge i de restes de poda, neteja, càrrega i transport fins a abocador autoritzat o planta de compostatge i trituració.

S'han considerat les podes de les espècies següents:

- Arbres planifolis o coníferes
- Palmeres

S'han considerat els tipus de poda següents:

- Pinzament
- Poda de formació
- Poda de refaldat
- Poda de neteja o sanejament
- Poda de seguretat
- Poda d'aclarida
- Poda de reducció de capçada

L'execució de la unitat d'obra inclou les operacions següents:

- Senyalització i protecció de la superfície de terreny afectada per les operacions de poda
- Poda de l'espècie vegetal
- Protecció dels talls en cas necessari
- Recollida i càrrega sobre camió dels productes vegetals generats per les operacions de poda
- Transport a planta de compostatge dels residus

CONDICIONS GENERALS:

La poda s'ha de realitzar a l'alçària i amb la forma més adient al tipus d'espècie vegetal i la seva ubicació, d'acord amb les directrius de la DT o en el seu defecte de la DF.

El tall s'ha de realitzar en el lloc correcte per tal de possibilitar la millor resposta de la planta en quant al creixement i al tancament de la ferida.

Els talls han de ser nets sense produir esquinçaments.

PODA D'ARBRES PLANIFOLIS O CONÍFERES:

S'ha de podar el menor nombre possible de branques per tal de disminuir l'efecte negatiu provocat a l'arbre. Els talls han de ser molt petits i sempre llisos i nets.

L'orientació del tall ha de seguir l'arruga que hi ha entre la branca i el tronc i no l'ha d'afectar. No s'han de deixar monyons.

Les branques de diàmetre gran no s'han de podar, però si a criteri de la DF s'ha de fer, la poda ha de seguir la regla dels tres talls per tal d'evitar que l'escorça s'esquinci. El tall ha de ser el més curt possible, per damunt i en sentit contrari al borró, i amb pendent per a evitar l'estancament de l'aigua.

S'ha de practicar el tipus de poda més adequat a l'arbre, en funció de si és jove o adult.

Poda d'arbres joves:

- Poda de formació del tronc o guia: s'han d'eliminar les branques codominants i les que competeixen amb la principal. S'ha de mantenir la tija dominant, que no ha de quedar tallada en cap cas.
- Poda de formació de l'estructura: s'han d'eliminar les branques mal dirigides per a formar una estructura resistent.
- Poda de refaldada: s'han d'eliminar progressivament les branques més baixes per a elevar la capçada del arbre.

Poda d'arbres adults:

- Poda de neteja o sanejament: s'ha d'eliminar les branques mortes, malaltes o dèbils.
- Poda de seguretat: s'han d'eliminar les branques perilloses.
- Poda d'aclarida: s'han d'eliminar selectivament branques o parts de branques per a reduir la densitat de la capçada tot conservant el seu port.
- Poda de reducció de capçada: s'han d'eliminar selectivament branques o parts de branques per a reduir l'alçària i/o l'amplada d'un arbre.

2.- CONDICIONS DEL PROCÉS D'EXECUCIÓ

CONDICIONS GENERALS:

Qualsevol actuació de poda s'ha de fer sota la tutela de la DF.

Els treballs s'han de fer amb les precaucions necessàries per aconseguir unes condicions de seguretat suficients.

L'eliminació de branques o fulles de grans dimensions es farà en diferents parts, controlant en tot moment la direcció de la caiguda per a evitar danys a tercers.

No s'han de produir danys ni al propi arbre ni a la resta de vegetació o altres elements per la caiguda de les branques.

Els treballs de poda, especialment quan comportin enfilar-se, han de ser fets per podadors qualificats que han de conèixer les necessitats i la biologia de les diferents espècies, així com les normes de seguretat.

S'han de complir tots els requisits de seguretat establerts en altura: arnès de seguretat, eslinga d'acer o qualsevol dels equips d'enfilada, preferiblement maquinària d'alçada.

PODA D'ARBRES PLANIFOLIS O CONÍFERES:

S'han d'eliminar les branques malaltes, malmeses i mortes, a fi d'impedir la proliferació de fongs o similars. Només es justifica l'eliminació de les branques sanes per a facilitar l'aclarida de la capçada i l'entrada de llum i d'aire; també és justificable l'eliminació de branques creuades o mal dirigides.

S'han d'eliminar les branques o els segments de branques que impedeixin assolir la forma i el volum desitjat.

S'ha de realitzar a l'època estacionària del període vegetatiu, sense coincidir amb dies de baixes temperatures o risc de gelades.

La poda s'ha de fer en varies etapes, començant per les branques secundàries, seguint amb les laterals, per a reduir progressivament el pes i evitar que la branca es trenqui i faci malbé el tronc.

La secció final per tallar ha de medir menys de 60 cm de llarg i el tall s'ha de fer arran de tronc.

Els talls s'han de començar de baix cap amunt fins un terç de la secció, i s'ha d'acabar dalt fins a trobar el primer tall.

Si cal, es retallaran les vores de la ferida per a facilitar la formació de teixit protector.

PODA DE PALMERES:

S'han de tallar i treure les fulles i/o fruits que presenten perill de caiguda, o per a millorar l'aspecte estètic del lloc on es troben o bé per a adequar-les a les necessitats d'ús de l'espai on es desenvolupen.

Les fulles velles s'han de suprimir sense tallar-les arran de l'estípit, conservant les tabales (beina i una porció de peciol) que hi estan fortament adherides i eliminant les que se'n desprenen fàcilment. La distància del tall de poda al tronc ha de ser uniforme.

En cas de palmeres molt joves, el tractament ha de seguir la pauta següent:

- Retoc de les tabales velles si estan descompostes.
- Eliminació de fulles mortes, inflorescències, infructescències, etc.
- Reducció d'un terç de les fulles verdes que molestin en comptes d'eliminar-les totalment.
- Lligada de les fulles sense estrènyer-les massa o instal·lació d'un trípede telescòpic que les suporti.

L'esporga de la palmera també pot implicar l'eliminació de fillols en les espècies que són prolífiques a generar-los, sempre que la DF així ho indiqui.

Qualsevol operació d'esporga s'ha de fer en l'època adequada, d'acord amb el lloc on es



troben situades.

En les àrees de clima tropical o subtropical la poda es pot realitzar en qualsevol època de l'any.

En les àrees de clima temperat, en qualsevol època, fora del període de glaçades.

En les àrees de clima fred, durant els mesos d'estiu.

Si la poda implica una eliminació de fulles verdes, és aconsellable efectuar-la durant els mesos d'estiu. Les fulles seques no es poden eliminar durant els mesos freds.

També és aconsellable realitzar la poda després de formar-se les inflorescències, per a eliminar-les, de manera que no es produeixin infructescències que podrien ocasionar problemes (brutícia dels espais, excessiu pes davant de tempestes o ventades, etc.).

3.- UNITAT I CRITERIS D'AMIDAMENT

Unitat mesurada segons les especificacions de la DT.

4.- NORMATIVA DE COMPLIMENT OBLIGATORI

* NTJ 14B:1998 Normes Tecnològiques de Jardineria i Paisatgisme. Manteniment i conservació dels espais verds. Manteniment de palmeres.

* NTJ 14C-2:1998 Normes Tecnològiques de Jardineria i Paisatgisme. Manteniment i conservació dels espais verds. Manteniment de l'arbrat: Poda.

G - PARTIDES D'OBRA D'ENGINYERIA CIVIL

G2 - DEMOLICIONS, ENDERROCS, MOVIMENTS DE TERRES I GESTIÓ DE RESIDUS

G21 - DEMOLICIONS I ENDERROCS

G214 - ENDERROCS D'ESTRUCTURES

0.- ELEMENTS QUE CONTEMPLA EL PLEC

G2142301.

1.- DEFINICIÓ I CONDICIONS DE LES PARTIDES D'OBRA EXECUTADES

Enderroc d'elements estructurals, amb mitjans mecànics, amb càrrega manual i mecànica sobre camió.

S'han considerat els materials següents:

- Maçoneria
- Obra ceràmica
- Formigó en massa
- Formigó armat

L'execució de la unitat d'obra inclou les operacions següents:

- Preparació de la zona de treball
- Enderroc de l'element amb els mitjans adients
- Tall d'armadures i elements metàl·lics
- Trossejament i apilada de la runa
- Càrrega de la runa sobre el camió

CONDICIONS GENERALS:

Els materials han de quedar suficientment trossejats i apilats per tal de facilitar-ne la càrrega, en funció dels mitjans de què es disposin i de les condicions de transport.

Els materials han de quedar apilats i emmagatzemats en funció de l'ús a que es destinin (transport a abocador, reutilització, eliminació en obra, etc.).

Un cop acabats els treballs, la base ha de quedar neta de restes de material.

2.- CONDICIONS DEL PROCÉS D'EXECUCIÓ

No s'ha de treballar amb pluja, neu o vent superior als 60 km/h.

S'ha de seguir l'ordre de treballs previst a la DT.

El contractista ha d'elaborar un programa de treball que ha de ser aprovat per la DF abans d'iniciar els treballs, on s'ha d'especificar, com a mínim:

- Mètode d'enderroc i fases
- Estabilitat de les construccions en cada fase, apuntalaments necessaris
- Estabilitat i protecció de les construccions i elements de l'entorn i els que s'han de conservar
- Manteniment i substitució provisional dels serveis afectats pels treballs
- Mitjans d'evacuació i especificació de les zones d'abocament dels productes d'enderroc
- Cronograma dels treballs
- Pautes de control i mesures de seguretat i salut

S'ha de demolir en general, en ordre invers al que es va seguir per a la seva construcció. S'ha de demolir de dalt a baix, per tongades horitzontals, de manera que la demolició es faci pràcticament al mateix nivell.

Els elements no estructurals (revestiments, divisions, tancaments, etc.), s'han de demolir abans que els elements resistents als que estiguin units, sense afectar la seva estabilitat.

L'element per a enderrocar no ha d'estar sotmès a l'acció d'elements estructurals que li transmetin càrregues.



La part per a enderrocar no ha de tenir instal·lacions en servei (aigua, gas, electricitat, etc.).

S'han de protegir els elements de servei públic que puguin resultar afectats per les obres.

La zona afectada per les obres ha de quedar convenientment senyalitzada.

S'han de senyalar els elements que hagin de conservar-se intactes, segons s'indiqui en la Documentació Tècnica o, en el seu defecte, la DF.

L'execució dels treballs no han de produir desperfectes, molèsties o perjudicar les construccions, bens o persones de l'entorn.

S'ha d'evitar la formació de pols, pel que cal regar les parts que s'hagin de demolir i carregar.

Durant els treballs es permet que l'operari treballi sobre l'element si aquest és estable i l'alçària és ≤ 2 m.

En acabar la jornada no s'han de deixar trams d'obra amb perill d'instabilitat.

Si es preveuen desplaçaments laterals de l'element, cal apuntalar-lo i protegir-lo per tal d'evitar-ne l'esfondrament.

No s'han de deixar elements en voladiu sense apuntalar.

En cas d'imprevistos (terrenys inundats, olors de gas, etc.) o quan l'enderrocament pugui afectar les construccions veïnes, s'han de suspendre les obres i avisar a la DF.

La runa s'ha d'abocar cap a l'interior del recinte, sense que es produeixin pressions perilloses sobre l'estructura per acumulació de material.

L'operació de càrrega de runa s'ha de fer amb les precaucions necessàries, per tal d'aconseguir les condicions de seguretat suficients.

S'han d'eliminar els elements que puguin entorpir els treballs de retirada i càrrega de runa.

S'ha de complir la normativa vigent en matèria mediambiental, de seguretat i salut i d'emmagatzematge i transport de productes de construcció.

3.- UNITAT I CRITERIS D'AMIDAMENT

m3 de volum realment enderrocat, amidat com a diferència entre els perfils aixecats abans de començar l'enderroc i els aixecats al finalitzar l'enderroc, aprovats per la DF.

4.- NORMATIVA DE COMPLIMENT OBLIGATORI

* Orden de 6 de febrero de 1976 por la que se aprueba el Pliego de Prescripciones Técnicas Generales para Obras de Carreteras y Puentes (PG-3).

* Orden FOM/1382/2002 de 16 de mayo, por la que se actualizan determinados artículos del pliego de prescripciones técnicas generales para obras de carreteras y puentes relativos a la construcción de explanaciones, drenajes y cimentaciones (PG-3).

* Orden de 10 de febrero de 1975, por la que se aprueba la Norma Tecnológica de la Edificación. NTE-ADD/1975: Acondicionamiento del terreno. Desmontes. Demoliciones.

G2 - DEMOLICIONS, ENDERROCS, MOVIMENTS DE TERRES I GESTIÓ DE RESIDUS

G21 - DEMOLICIONS I ENDERROCS

G219 - DEMOLICIONS D'ELEMENTS DE VIALITAT

0.- ELEMENTS QUE CONTEMPLA EL PLEC

G219Q200,G2194AL5,G2194JB5.

1.- DEFINICIÓ I CONDICIONS DE LES PARTIDES D'OBRA EXECUTADES

Demolició d'elements de vialitat, arrencada de paviments o soleres o desmuntatge de paviments.

Tall fet amb maquina tallajunts en un paviment que s'ha de demolir, per tal de delimitar la zona afectada, i que en fer la demolició els límits del paviment que resti siguin rectes i uniformes.

S'han considerat els elements següents:

- Vorada col·locada sobre terra o formigó
- Rigola de formigó o de panots col·locats sobre formigó
- Paviment de formigó, panots, llambordins o mescla bituminosa

L'execució de la unitat d'obra inclou les operacions següents:

- Preparació de la zona de treball
- Demolició de l'element amb els mitjans adients
- Trossejament i apilada de la runa

CONDICIONS GENERALS:

Ha d'estar feta al lloc indicat a la DT, amb les modificacions introduïdes al replanteig previ, aprovades per la DF.

Els materials han de quedar suficientment trossejats i apilats per tal de facilitar-ne la càrrega, en funció dels mitjans de què es disposin i de les condicions de transport.

Els materials han de quedar apilats i emmagatzemats en funció de l'ús a que es destinin (transport a abocador, reutilització, eliminació en obra, etc.).

Un cop acabats els treballs, la base ha de quedar neta de restes de material.

Toleràncies d'execució:

- Replanteig: ± 10 mm

2.- CONDICIONS DEL PROCÉS D'EXECUCIÓ

No s'ha de treballar amb pluja, neu o vent superior als 60 km/h.

S'ha de seguir l'ordre de treballs previst a la DT.

El contractista ha d'elaborar un programa de treball que ha de ser aprovat per la DF abans d'iniciar els treballs, on s'ha d'especificar, com a mínim:

- Mètode d'enderroc i fases
- Estabilitat de les construccions en cada fase, apuntalaments necessaris
- Estabilitat i protecció de les construccions i elements de l'entorn i els que s'han de conservar
- Manteniment i substitució provisional dels serveis afectats pels treballs
- Mitjans d'evacuació i especificació de les zones d'abocament dels productes d'enderroc
- Cronograma dels treballs
- Pautes de control i mesures de seguretat i salut

La part per a enderrocar no ha de tenir instal·lacions en servei (aigua, gas, electricitat, etc.).

El paviment no ha de tenir conductes d'instal·lació en servei a la part per arrencar, s'han de desmuntar els aparells d'instal·lació i de mobiliari existents, així com qualsevol element que pugui destorbar la feina.

S'han de protegir els elements de servei públic que puguin resultar afectats per les



obres.

La zona afectada per les obres ha de quedar convenientment senyalitzada.

L'execució dels treballs no han de produir desperfectes, molèsties o perjudicar les construccions, bens o persones de l'entorn.

S'ha d'evitar la formació de pols, pel que cal regar les parts que s'hagin de demolir i carregar.

En cas d'imprevistos (terrenys inundats, olors de gas, etc.) o quan l'enderrocament pugui afectar les construccions veïnes, s'han de suspendre les obres i avisar a la DF.

L'operació de càrrega de runa s'ha de fer amb les precaucions necessàries, per tal d'aconseguir les condicions de seguretat suficients.

S'han d'eliminar els elements que puguin entorpir els treballs de retirada i càrrega de runa.

S'ha de complir la normativa vigent en matèria mediambiental, de seguretat i salut i d'emmagatzematge i transport de productes de construcció.

3.- UNITAT I CRITERIS D'AMIDAMENT

ENDERROC D'ESGLAÓ, ARRENCADA DE REVESTIMENT D'ESGLAÓ, DE SÒCOL, DE VORADA O RIGOLA:

m de llargària realment enderrocada, segons les especificacions de la DT.

ENDERROC O FRESAT DE PAVIMENT:

m2 de paviment realment enderrocada, segons les especificacions de la DT.

TALL DE PAVIMENT:

m de llargària executada realment, amidada segons les especificacions del projecte, comprovada i acceptada expressament per la DF.

4.- NORMATIVA DE COMPLIMENT OBLIGATORI

* Orden de 6 de febrero de 1976 por la que se aprueba el Pliego de Prescripciones Técnicas Generales para Obras de Carreteras y Puentes (PG-3).

* Orden FOM/1382/2002 de 16 de mayo, por la que se actualizan determinados artículos del pliego de prescripciones técnicas generales para obras de carreteras y puentes relativos a la construcción de explanaciones, drenajes y cimentaciones (PG-3).

* Orden de 10 de febrero de 1975, por la que se aprueba la Norma Tecnológica de la Edificación. NTE-ADD/1975: Acondicionamiento del terreno. Desmontes. Demoliciones.

G2 - DEMOLICIONS, ENDERROCS, MOVIMENTS DE TERRES I GESTIÓ DE RESIDUS

G21 - DEMOLICIONS I ENDERROCS

G21B - ARRENCADA O DEMOLICIÓ D'ELEMENTS DE SEGURETAT, PROTECCIÓ I SENYALITZACIÓ

0.- ELEMENTS QUE CONTEMPLA EL PLEC

G21B2001,G21B3001,G21B4001.

1.- DEFINICIÓ I CONDICIONS DE LES PARTIDES D'OBRA EXECUTADES

Demolició o desmuntatge d'elements de seguretat, protecció i senyalització, amb mitjans mecànics i càrrega sobre camió.

S'han considerat els tipus següents:

- Desmuntatge de barrera de seguretat flexible i demolició d'ancoratges clavats a terra
- Desmuntatge de barrera de seguretat flexible i demolició d'ancoratges amb base de formigó
- Demolició de barrera de seguretat rígida de formigó
- Desmuntatge de barana metàl·lica
- Desmuntatge de reixa i ancoratges
- Desmuntatge de senyal de trànsit

L'execució de la unitat d'obra inclou les operacions següents:

- Preparació de la zona de treball
- Enderroc de l'element amb els mitjans adients
- Tall d'armadures i elements metàl·lics
- Trossejament i apilada de la runa
- Càrrega de la runa sobre el camió

CONDICIONS GENERALS:

Les restes de la demolició han de quedar suficientment trossejades i apilades per tal de facilitar-ne la càrrega, en funció dels mitjans de què es disposi i de les condicions de transport.

Els elements desmuntats han de quedar apilats per tal de facilitar-ne la càrrega.

Els materials han de quedar apilats i emmagatzemats en funció de l'ús a que es destinin (transport a abocador, reutilització, eliminació en obra, etc.).

Un cop acabats els treballs, la base ha de quedar neta de restes de material i en condicions d'ús.

2.- CONDICIONS DEL PROCÉS D'EXECUCIÓ

No s'ha de treballar amb pluja, neu o vent superior als 60 km/h.

S'ha de seguir l'ordre de treballs previst a la DT.

S'han de separar les bandes i els terminals, treient primer els elements d'unió, perns i femelles, i després les peces separadores.

S'han de protegir els elements de servei públic que puguin resultar afectats per les obres.

La zona afectada per les obres ha de quedar convenientment senyalitzada.

L'execució dels treballs no han de produir desperfectes, molèsties o perjudicar les construccions, bens o persones de l'entorn.

S'ha d'evitar la formació de pols, pel que cal regar les parts que s'hagin de demolir i carregar.

En cas d'imprevistos (terrenys inundats, olors de gas, etc.) o quan l'enderrocament pugui afectar les construccions veïnes, s'han de suspendre les obres i avisar a la DF.

L'operació de càrrega de runa s'ha de fer amb les precaucions necessàries, per tal d'aconseguir les condicions de seguretat suficients.

S'han d'eliminar els elements que puguin entorpir els treballs de retirada i càrrega de runa.

S'ha de complir la normativa vigent en matèria mediambiental, de seguretat i salut i d'emmagatzematge i transport de productes de construcció.

3.- UNITAT I CRITERIS D'AMIDAMENT

DESMUNTATGE O DEMOLICIÓ DE BARRERA DE SEGURETAT, BARANA O BALAUSTRADA:

m de llargària realment desmuntada o enderrocada, segons les especificacions de la DT.

DESMUNTATGE DE REIXA:

m2 realment executat, amidat segons les especificacions de la DT.



DESMUNTATGE DE SENYAL DE TRÀNSIT O ARRENCADA D'ESCALA DE GAT:
Unitat de quantitat realment executada segons les especificacions de la DT.

4.- NORMATIVA DE COMPLIMENT OBLIGATORI

* Orden de 6 de febrero de 1976 por la que se aprueba el Pliego de Prescripciones Técnicas Generales para Obras de Carreteras y Puentes (PG-3).

* Orden FOM/1382/2002 de 16 de mayo, por la que se actualizan determinados artículos del pliego de prescripciones técnicas generales para obras de carreteras y puentes relativos a la construcción de explanaciones, drenajes y cimentaciones (PG-3).

G2 - DEMOLICIONS, ENDERROCS, MOVIMENTS DE TERRES I GESTIÓ DE RESIDUS

G21 - DEMOLICIONS I ENDERROCS

G21R - ARRENCADA D'ELEMENTS VEGETALS

0.- ELEMENTS QUE CONTEMPLA EL PLEC

G21R1160.

1.- DEFINICIÓ I CONDICIONS DE LES PARTIDES D'OBRA EXECUTADES

Arrencada d'arbres, arrels i part aèria, amb càrrega manual o mecànica sobre camió o contenidor.

L'execució de la unitat d'obra inclou les operacions següents:

- Preparació de la zona de treball
- Tala de les branques
- Tall del tronc
- Arrencada de la soca i arrels principals
- Trossejament i apilada de les branques i arrels
- Càrrega sobre el camió o contenidor de branques, arrels i brossa resultant
- Reblert del clot amb terres adequades

CONDICIONS GENERALS:

Els materials han de quedar suficientment trossejats i apilats per tal de facilitar-ne la càrrega, en funció dels mitjans de què es disposin i de les condicions de transport.

Els materials han de quedar apilats i emmagatzemats en funció de l'ús a que es destinin (transport a abocador, reutilització, eliminació en obra, etc.).

Un cop acabats els treballs, la base ha de quedar neta de restes de material.

El forat de la soca ha de quedar reblert amb terres adequades, compactades amb el mateix grau que les del voltant.

No han de quedar soterrades al terreny arrels de diàmetre superior a 10 cm.

2.- CONDICIONS DEL PROCÉS D'EXECUCIÓ

No s'ha de treballar amb pluja, neu o vent superior als 60 km/h.

Només s'ha d'arrencar els arbres indicats a la DT.

El contractista ha d'elaborar un programa de treball que ha de ser aprovat per la DF abans d'iniciar els treballs, on s'ha d'especificar, com a mínim:

- Mètode d'enderroc i fases
- Estabilitat de les construccions en cada fase, apuntalaments necessaris
- Estabilitat i protecció de les construccions i elements de l'entorn i els que s'han de conservar
- Manteniment i substitució provisional dels serveis afectats pels treballs
- Mitjans d'evacuació i especificació de les zones d'abocament dels productes d'enderroc
- Cronograma dels treballs
- Pautes de control i mesures de seguretat i salut

S'han de talar primer les branques laterals, deixant net el tronc.

S'ha de garantir que la caiguda del tronc no afectarà a cap construcció o servei públic. S'han de protegir els elements de servei públic que puguin resultar afectats per les obres.

La zona afectada per les obres ha de quedar convenientment senyalitzada.

L'execució dels treballs no han de produir desperfectes, molèsties o perjudicar les construccions, bens o persones de l'entorn.

S'ha d'evitar la formació de pols, pel que cal regar les parts que s'hagin de demolir i carregar.

En acabar la jornada no s'han de deixar trams d'obra amb perill d'inestabilitat.

En cas d'imprevistos (terrenys inundats, olors de gas, etc.) o quan l'enderrocament pugui afectar les construccions veïnes, s'han de suspendre les obres i avisar a la DF.

L'operació de càrrega de runa s'ha de fer amb les precaucions necessàries, per tal d'aconseguir les condicions de seguretat suficients.

S'han d'eliminar els elements que puguin entorpir els treballs de retirada i càrrega de runa.

S'ha de complir la normativa vigent en matèria mediambiental, de seguretat i salut i d'emmagatzematge i transport de productes de construcció.

3.- UNITAT I CRITERIS D'AMIDAMENT

Unitat d'arbre realment arrencat, aprovat per la DF

4.- NORMATIVA DE COMPLIMENT OBLIGATORI

* Orden de 10 de febrero de 1975, por la que se aprueba la Norma Tecnológica de la Edificación. NTE-ADD/1975: Acondicionamiento del terreno. Desmontes. Demoliciones.

G2 - DEMOLICIONS, ENDERROCS, MOVIMENTS DE TERRES I GESTIÓ DE RESIDUS

G22 - MOVIMENTS DE TERRES

G222 - EXCAVACIONS DE RASES, POUS I FONAMENTS

0.- ELEMENTS QUE CONTEMPLA EL PLEC

G2225432.



1.- DEFINICIÓ I CONDICIONS DE LES PARTIDES D'OBRA EXECUTADES

Conjunt d'operacions per obrir rases i pous de fonaments, o de pas d'instal·lacions, realitzades amb mitjans mecànics o manuals, de forma contínua o realitzades per dames. Conjunt d'operacions necessàries per obrir rases i pous de fonaments realitzades amb mitjans mecànics o amb utilització d'explosius.

L'execució de la unitat d'obra inclou les operacions següents:

Excavacions amb mitjans manuals o mecànics:

- Preparació de la zona de treball
- Situació dels punts topogràfics exteriors a l'excavació
- Replanteig de la zona a excavar i determinació de l'ordre d'execució de les dames si és el cas
- Excavació de les terres
- Càrrega de les terres sobre camió, contenidor, o formació de cavallons a la vora de la rasa, segons indiqui la partida d'obra

Excavacions amb explosius:

- Preparació de la zona de treball
- Situació dels punts topogràfics exteriors a l'excavació
- Replanteig de l'excavació i de la situació de les barrinades
- Execució de les perforacions per a la col·locació dels explosius
- Càrrega i encesa de les barrinades
- Control posterior a l'explosió de les barrinades
- Càrrega de la runa sobre el camió

CONDICIONS GENERALS:

Es considera terreny fluix, el capaç de ser foradat amb pala, que té un assaig SPT < 20. Es considera terreny compacte, el capaç de ser foradat amb pic (no amb pala), que té un assaig SPT entre 20 i 50.

Es considera terreny de trànsit, el capaç de ser foradat amb màquina o escarificadora (no amb pic), que té un assaig SPT > 50 sense rebot.

Es considera terreny no classificat, des del capaç de ser foradat amb pala, que té un assaig SPT < 20, fins al capaç de ser foradat amb màquina o escarificadora (no amb pic), que té un assaig SPT > 50 sense rebot.

Es considera roca la que pot ser foradada amb compressor (no amb màquina), que té un rebot a l'assaig SPT.

L'element excavat ha de tenir la forma i les dimensions especificades en la DT, o en el seu defecte, les que determini la DF.

El fons de l'excavació ha de quedar anivellat.

El fons de l'excavació no ha de tenir material engrunat o fluix i les esquerdes i els forats han de quedar reblerts.

Els talussos perimetrals han de ser els fixats per la DF.

Els talussos han de tenir el pendent especificat a la DT.

La qualitat de terreny del fons de l'excavació requereix l'aprovació explícita de la DF.

Toleràncies d'execució:

- Dimensions: $\pm 5\%$, ± 50 mm
- Planor: ± 40 mm/m
- Replanteig: $< 0,25\%$, ± 100 mm
- Nivells: ± 50 mm
- Aplomat o talús de les cares laterals: $\pm 2^\circ$

2.- CONDICIONS DEL PROCÉS D'EXECUCIÓ

CONDICIONS GENERALS:

No s'ha de treballar amb pluja, neu o vent superior als 60 km/h.

S'han de protegir els elements de servei públic que puguin resultar afectats per les obres.

S'han d'eliminar els elements que puguin entorpir els treballs d'execució de la partida.

S'ha de seguir l'ordre dels treballs previst per la DF.

Abans de començar els treballs, es farà un replanteig previ que ha de ser aprovat per la DF.

Hi ha d'haver punts fixos de referència exteriors a la zona de treball, als quals s'hi han de referir totes les lectures topogràfiques.

Si cal fer rampes per accedir a la zona de treball, han de tenir les característiques següents:

- Amplària: $\geq 4,5$ m
- Pendent:
 - Trams rectes: $\leq 12\%$
 - Corbes: $\leq 8\%$
 - Trams abans de sortir a la via de llargària ≥ 6 m: $\leq 6\%$
- El talús ha de ser fixat per la DF.

La finalització de l'excavació de pous o rases per a fonaments o de lloses de fonamentació, s'ha de fer just abans de la col·locació del formigó de neteja, per mantenir la qualitat del sol.

Si això no fos possible, es deixarà una capa de 10 a 15 cm sense excavar fins al moment que es pugui formigonar la capa de neteja.

Cal extreure les roques suspeses, les terres i els materials amb perill de despreniment. Cal extreure del fons de l'excavació qualsevol element susceptible de formar un punt de resistència local diferent de la resta, com ara roques, restes de fonaments, bosses de material tou, etc, i rebaixar el fons de l'excavació per tal que la sabata tingui un recolzament homogeni.

No s'han d'acumular terres o materials a la vora de l'excavació.

No s'ha de treballar simultàniament en zones superposades.

S'ha d'estrebar sempre que consti al projecte i quan ho determini la DF. L'estrebada ha de complir les especificacions fixades al seu plec de condicions.

S'han d'estrebar els terrenys engrunats i quan, en fondàries superiors a 1,30 m, es doni algun dels casos següents:

- S'hagi de treballar a dins
- Es treballi en una zona immediata que pugui resultar afectada per una possible esllavissada
- Hagi de quedar oberta en acabar la jornada de treball

També sempre que, per altres causes (càrregues veïnes, etc.) ho determini la DF.

S'ha de preveure un sistema de desguàs per tal d'evitar acumulació d'aigua dins l'excavació.

S'ha d'impedir l'entrada d'aigües superficials.

Si apareix aigua en l'excavació s'han de prendre les mesures necessàries per esgotar-la.

Els esgotaments s'han de fer sense comprometre l'estabilitat dels talussos i les obres veïnes, i s'han de mantenir mentre durin els treballs de fonamentació. Caldrà verificar en terrenys argilosos, si cal fer un sanejament del fons de l'excavació.

Els treballs s'han de fer de manera que molestin el mínim possible als afectats.

En cas d'imprevistos (terrenys inundats, olors de gas, restes de construccions, etc.) s'han de suspendre els treballs i avisar la DF.

No s'ha de rebutjar cap material obtingut de l'excavació sense l'autorització expressa de la DF.

S'ha d'evitar la formació de pols, pel que cal regar les parts que s'hagin de carregar.

L'operació de càrrega s'ha de fer amb les precaucions necessàries per a aconseguir unes condicions de seguretat suficients.

S'ha de complir la normativa vigent en matèria mediambiental, de seguretat i salut i d'emmagatzematge i transport de productes de construcció.

EXCAVACIONS AMB MITJANS MANUALS O MECÀNICS:

Les terres s'han de treure de dalt a baix sense soscavar-les.

L'aportació de terres per a correcció de nivells ha de ser la mínima possible, de les mateixes existents i de compactat igual.

S'ha de tenir en compte el sentit d'estratificació de les roques.

S'han de mantenir els dispositius de desguàs necessaris, per tal de captar i reconduir els corrents d'aigua interns, en els talussos.



EXCAVACIÓ MITJANÇANT EXPLOSIUS:

No s'ha de començar els treballs de voladures fins que la DF no doni l'aprovació al programa d'execució proposat pel contractista, justificat amb els corresponents assaigs. El programa d'execució de voladures ha de justificar, com a mínim:

- Maquinària i mètode de perforació
- Llargària màxima de perforació
- Diàmetre de les barrinades de pretall o de destrossa i disposició de les mateixes
- Explosius, dimensions dels cartutxos i esquema de càrrega dels diferents tipus de barrinades
- Mètodes per a fixar la posició de les càrregues en l'interior de les barrinades
- Mètode i seqüència d'iniciació de les càrregues
- Mètode de comprovació del circuit d'encesa
- Tipus d'explosor
- Resultats obtinguts amb el mètode d'excavació proposat en terrenys anàlegs als de l'obra
- Mesures de seguretat per l'obra i tercers

S'ha de justificar, amb mesures del camp elèctric de terreny, l'adequació del tipus d'explosius i dels detonadors.

La programació de les càrregues de la voladura s'ha de fer considerant el tipus de roca, el tipus d'estructures properes i la separació entre la voladura i l'estructura. L'obtenció d'aquests paràmetres i la determinació dels estudis preliminars a realitzar, s'ha de fer segons el que determina l'UNE 22381.

La vibració no ha de sobrepassar els límits de velocitat definits en la Taula 1 de la norma UNE 22381 en funció del tipus d'estructura existent en les proximitats, classificada segons els grups definits en l'article 3 de la mateixa norma.

Abans d'iniciar les voladures s'ha de tenir tots els permisos i s'ha d'adoptar les mesures de seguretat necessàries.

L'aprovació inicial del Programa per part de la DF pot ser reconsiderada si la naturalesa del terreny o altres circumstàncies ho fan aconsellable, essent necessària la presentació d'un nou programa de voladures.

L'adquisició, el transport, l'emmagatzematge, la conservació, la manipulació i l'ús de metxes, detonadors i explosius, s'han de regir per les disposicions vigents, complementades amb les instruccions que figurin en la DT o en el seu defecte, fixi la DF.

S'ha de senyalitzar convenientment la zona afectada per a advertir al públic del treball amb explosius.

S'ha de tenir una cura especial pel que fa a la càrrega i encesa de barrinades; cal avisar de les descàrregues amb prou antelació per a evitar possibles accidents.

La DF pot prohibir les voladures o determinats mètodes de barrinar si els considera perillosos.

El sistema d'execució ha de permetre d'obtenir un material amb la granulometria adequada a l'ús definitiu previst.

Si com a conseqüència de les barrinades les excavacions tenen cavitats on l'aigua pot quedar retinguda, s'han de reblir aquestes cavitats amb material adequat.

Les vibracions transmises al terreny per la voladura no han de ser excessives, si és així s'ha d'utilitzar detonadors de microretard per a l'encesa.

La perforació s'ha de carregar fins a un 75% de la seva fondària total. En roca molt fissurada, es pot reduir la càrrega al 55%.

Un cop col·locades les càrregues s'han de tapar les barrinades per a evitar la seva explosió cap a l'exterior.

El personal destinat a l'ús dels explosius ha d'estar degudament qualificat i autoritzat i ha de ser designat especialment per la DF.

Abans d'introduir la càrrega, la barrinada s'ha de netejar adequadament per tal d'evitar fregaments, travaments dels cartutxos d'explosiu, etc.

En detectar la presència d'aigua a l'interior de les barrinades descendents, s'han de prendre les mesures oportunes, utilitzant l'explosiu adequat.

Quan la temperatura a l'interior de les barrinades excedeixi els 65°C, no s'han de carregar sense prendre precaucions especials aprovades per la DF.

En les càrregues contínues, els cartutxos de cada filera han d'estar en contacte.

En les càrregues discontinües amb intervals buits o inerts entre els cartutxos, s'ha d'assegurar la detonació dels mateixos per mitjà de cordó detonant o un sistema d'iniciació adequat. En el cas d'utilitzar espaiadors, han de ser de material antiestàtic que no propagui la flama.

La quantitat d'explosiu introduït en cada barrinada ha de ser, com a màxim, la calculada teòricament.

No poden realitzar-se simultàniament, en un mateix front o tall de treball, la perforació i la càrrega de les barrinades, si no ho autoritza explícitament la DF.

El cartutx-enceb s'ha de preparar just abans de la càrrega.

L'ús de més d'un cartutx-enceb per barrinada ha de ser autoritzat per la DF.

El detonador ha de ser suficientment enèrgic com per a assegurar l'explosió del cartutx-enceb, inclús a l'aire lliure.

En el cas d'utilitzar cordó detonant al llarg de tota la barrinada, el detonador s'ha d'adossar al començament del cordó, amb el fons del mateix dirigit en el sentit de la detonació.

Tot cartutx encebat que no s'utilitzi ha de ser privat del seu detonador, fent l'operació la mateixa persona que va preparar l'enceb.

L'ataconat de les barrinades ha d'assegurar el confinament de l'explosió.

El material utilitzat per a l'ataconat ha de ser de plàstic, antiestàtic i no ha de propagar la flama.

Per a fer l'ataconat s'han d'utilitzar atacadors de fusta o d'altres materials que no produeixin espurnes o càrregues elèctriques en contacte amb les parets de la barrinada. No han de tenir angles o arestes que puguin trencar l'envoltura dels cartutxos, els cordons o les metxes.

La pega s'ha de fer en el menor temps possible des de la càrrega de les barrinades.

Tota barrinada carregada ha d'estar sota vigilància quan sigui accessible o no estigui degudament senyalitzada.

Abans d'encendre les metxes el responsable de la voladura ha de comprovar que tots els accessos estan sota vigilància per mitjà d'operaris o de senyals òptiques o acústiques.

La vigilància no s'ha de treure fins que s'autoritzi l'accés als talls de treball.

Abans de fer la pega, el responsable de la voladura s'ha d'assegurar de que tot el personal està resguardat. Ha de ser l'últim en deixar el tall i posar-se a resguard.

Abans de reprendre els treballs, el responsable de la voladura ha de reconèixer el front, posant especial atenció a la possible existència de barrinades fallides.

En el cas de fronts convergents o que avancin en direccions oposades amb risc que la pega d'un d'ells pugui provocar projeccions o caigudes de pedres sobre l'altre, s'han de suspendre els treballs i avisar a la DF.

No es pot utilitzar metxa ordinària per a disparar més de sis barrinades en cada pega si no és amb l'autorització expressa de la DF i seguint les seves indicacions.

La llargària de la metxa des de la boca de la barrinada ha de ser, com a mínim, d'1,5 m. La metxa testimoni, quan s'utilitzi, ha de ser la meitat de l'anterior. Aquesta última s'ha d'encendre primer.

S'ha de contar el número de barrinades explosionades i, en cas de dubte o quan s'hagi comptat menys detonacions que barrinades, no es pot tornar al front fins al cap de mitja hora.

Les barrinades fallides han de ser degudament senyalitzades i notificades a la DF. S'han de neutralitzar el més aviat possible seguint les indicacions de la DF.

Queda prohibit recarregar fons de barrinades per a continuar la perforació.

En el cas de pega elèctrica, s'ha de prendre precaucions per a evitar la presència de corrents estranyes. No s'han d'encebar explosius ni carregar barrinades amb possibilitat de que es produeixin tempestes.

Els conductors elèctrics de la línia de tir han de ser individuals i han d'estar degudament aïllats. No poden estar en contacte amb elements metàl·lics.

Els detonadors elèctrics s'han de connectar en sèrie. No s'han d'utilitzar més dels que puguin ser disparats amb seguretat.

S'ha de comprovar el circuit amb els detonadors connectats a la línia de tir, des del refugi per a l'accionament de l'explosor.



Fins al moment del tir la línia ha d'estar desconnectada de l'explosor i en curtcircuit. L'artiller ha de tenir sempre les manetes del explosor. L'explosor i el comprovador de línia han de ser homologats.

EXCAVACIÓ DE RASES EN PRESENCIA DE SERVEIS

Quan l'excavació es realitzi amb mitjans mecànics, cal que un operari extern al maquinista supervisi l'acció de la cullera o el martell, alertant de la presència de serveis.

3.- UNITAT I CRITERIS D'AMIDAMENT

m3 de volum excavat segons les especificacions de la DT, amidat com a diferència entre els perfils transversals del terreny aixecat abans de començar les obres i els perfils teòrics assenyalats als plànols, amb les modificacions aprovades per la DF.

No s'ha d'abonar l'excés d'excavació que s'hagi produït sense l'autorització de la DF, ni la càrrega i el transport del material ni els treballs que calguin per a reomplir-lo.

Inclou la càrrega, allisada de talussos, esgotaments per pluja o inundació i quantes operacions faci falta per a una correcta execució de les obres.

També estan inclosos en el preu el manteniment dels camins de comunicació entre el desmunt i les zones on han d'anar les terres, la seva creació, i la seva eliminació, si s'escau. Tan sols s'han d'abonar els esclavissaments no provocats, sempre que s'hagin observat totes les prescripcions relatives a excavacions, entibacions i voladures.

No s'inclou dins d'aquest criteri el tall previ de les excavacions amb explosiu.

4.- NORMATIVA DE COMPLIMENT OBLIGATORI

OBRES D'EDIFICACIÓ:

Real Decreto 314/2006, de 17 de marzo, por el que se aprueba el Código Técnico de la Edificación Parte 2. Documento Básico de Seguridad estructural de cimientos DB-SE-C.

OBRES D'ENGINYERIA CIVIL:

* Orden de 6 de febrero de 1976 por la que se aprueba el Pliego de Prescripciones Técnicas Generales para Obras de Carreteras y Puentes (PG-3).

* Orden de 28 de septiembre de 1989 por la que se modifica el artículo 104 del Pliego de Prescripciones Técnicas Generales para Obras de Carreteras y Puentes (PG-3).

* Orden FOM/1382/2002 de 16 de mayo, por la que se actualizan determinados artículos del pliego de prescripciones técnicas generales para obras de carreteras y puentes relativos a la construcción de explanaciones, drenajes y cimentaciones (PG-3).

Real Decreto 863/1985 de 2 de abril, por el que se aprueba el Reglamento General de Normas Básicas de Seguridad Minera.

Orden de 20 de marzo de 1986 por la que se aprueban determinadas Instrucciones Técnicas complementarias relativas a los capítulos IV,V,VII,IX y X del Reglamento General de Normas Básicas de Seguridad Minera

* UNE 22381:1993 Control de vibraciones producidas por voladuras

G2 - DEMOLICIONS, ENDERROCS, MOVIMENTS DE TERRES I GESTIÓ DE RESIDUS

G23 - APUNTALAMENTS I ESTREBADES

G231 - APUNTALAMENTS I ESTREBADES

0.- ELEMENTS QUE CONTEMPLA EL PLEC

G2311032.

1.- DEFINICIÓ I CONDICIONS DE LES PARTIDES D'OBRA EXECUTADES

Col·locació d'elements d'apuntament i d'estrebada per a comprimir les terres, per una protecció del 10% fins al 100%, amb fusta o elements metàl·lics.

S'han considerat els elements següents:

- Apuntament i estrebada a cel obert de 3 m d'alçària, com a màxim
- Apuntament i estrebada de rases i pous de 4 m d'amplària, com a màxim
- Apuntament i estrebada de túnel

L'execució de la unitat d'obra inclou les operacions següents:

- Preparació de la zona de treball
- Col·locació de l'apuntament i l'estrebat de forma coordinada amb el procés d'excavació
- Desmuntatge de l'apuntament i l'estrebat quan o autoritzi la DF.

CONDICIONS GENERALS:

La disposició, les seccions i les distàncies dels elements d'estrebada han de ser les que especifica la DT o, en el seu defecte, els que determini la DF.

L'estrebada ha de comprimir fortament les terres.

Les unions entre els elements de l'estrebada han d'estar fetes de manera que no es produeixin desplaçaments.

En acabar la jornada han de quedar estrebats tots els paraments que ho requereixin.

2.- CONDICIONS DEL PROCÉS D'EXECUCIÓ

L'ordre, la forma d'execució i els mitjans a utilitzar en cada cas, s'han d'ajustar a l'indicat per la DF.

En el cas que primer es faci tota l'excavació i després s'estrebi, l'excavació s'ha de fer de dalt a baix utilitzant plataformes suspeses.

Si les dues operacions es fan simultàniament, l'excavació s'ha de fer per franges horitzontals, d'alçària igual a la distància entre travesses, més 30 cm.

Durant els treballs s'ha de posar la màxima atenció en garantir la seguretat del personal. En acabar la jornada no han de quedar parts inestables sense estrebar.

Diàriament s'han de revisar els treballs d'apuntament i estrebada realitzats, particularment després de pluges, nevades o gelades i han de reforçar-se en cas necessari. En cas d'imprevistos (terrenys inundats, olors de gas, restes de construccions, etc.), s'han de suspendre els treballs i avisar a la DF.

3.- UNITAT I CRITERIS D'AMIDAMENT

m2 de superfície amidada segons les especificacions de la DT.



4.- NORMATIVA DE COMPLIMENT OBLIGATORI

Real Decreto 314/2006, de 17 de marzo, por el que se aprueba el Código Técnico de la Edificación Parte 2. Documento Básico de Seguridad estructural de cimientos DB-SE-C.

* Orden de 29 de diciembre de 1976, por la que se aprueba la Norma Tecnológica de la Edificación. NTE-ADZ/1976: Acondicionamiento del terreno. Desmontes. Zanjas y pozos.

G3 - FONAMENTS, CONTENCIONS I TÚNELS

G32 - MURS DE CONTENCIÓ

G325 - FORMIGONAMENT DE MURS DE CONTENCIÓ

0.- ELEMENTS QUE CONTEMPLA EL PLEC

G32516H2.

1.- DEFINICIÓ I CONDICIONS DE LES PARTIDES D'OBRA EXECUTADES

Formigonament d'estructures i elements estructurals, amb formigó en massa, armat, per a pretensar, formigó autocompactant i formigó lleuger, de central o elaborat a l'obra en planta dosificadora, que compleixi les prescripcions de la norma EHE, abocat directament des de camió, amb bomba o amb cubilot, i operacions auxiliars relacionades amb el formigonament i la cura del formigó.

S'han considerat els elements a formigonar següents:

- Murs de contenció

L'execució de la unitat d'obra inclou les operacions següents:

Formigonament:

- Preparació de la zona de treball
- Humectació de l'encofrat
- Abocada del formigó
- Compactació del formigó mitjançant vibratge, en el seu cas
- Curat del formigó

CONDICIONS GENERALS:

En l'execució de l'element s'han de complir les prescripcions establertes en la norma EHE-08, en especial les que fan referència a la durabilitat del formigó i les armadures (art.8.2 i 37 de l'EHE-08) en funció de les classes d'exposició.

El formigó estructural ha de fabricar-se en centrals específiques

El formigó col·locat no ha de tenir disgregacions o buits a la massa.

Després del formigonament les armadures han de mantenir la posició prevista a la DT.

La secció de l'element no ha de quedar disminuïda en cap punt per la introducció d'elements de l'encofrat ni d'altres.

L'element acabat ha de tenir una superfície uniforme, sense irregularitats.

Si la superfície ha de quedar vista ha de tenir, a més, una coloració uniforme sense regalims, taques, o elements adherits.

En el cas d'utilitzar mataboc, les pedres han de quedar distribuïdes uniformement dins de

la massa de formigó sense que es toquin entre elles.

La resistència característica del formigó es comprovarà d'acord amb l'article 86 de l'EHE-08

Les toleràncies d'execució han de complir l'especificat en l'article 5 de l'annex 11 de la norma EHE-08.

Les toleràncies en el recobriment i la posició de les armadures han de complir l'especificat a l'UNE 36831.

No s'accepten toleràncies en el replanteig d'eixos en l'execució de fonaments de mitgeres, buits d'ascensor, passos d'instal·lacions, etc., fora que ho autoritzi explícitament la DF.

MURS DE CONTENCIÓ:

Toleràncies d'execució:

- Replanteig parcial dels eixos: ± 20 mm
- Replanteig total dels eixos: ± 50 mm
- Distància entre junts: ± 200 mm
- Amplària dels junts: ± 5 mm
- Desviació de la vertical (H alçària del mur):
 - $H \leq 6$ m. Extradòs: ± 30 mm, Intradòs: ± 20 mm
 - $H > 6$ m. Extradòs: ± 40 mm, Intradòs: ± 24 mm
- Gruix (e):
 - $e \leq 50$ cm: + 16 mm, - 10 mm
 - $e > 50$ cm: + 20 mm, - 16 mm
 - Murs formigonats contra el terreny: + 40 mm
- Desviació relativa de les superfícies planes intradòs o extradòs: ± 6 mm/3 m
- Desviació de nivell de l'aresta superior de l'intradòs, en murs vistos: ± 12 mm
- Acabat de la cara superior de l'alçat en murs vistos: ± 12 mm/3 m

2.- CONDICIONS DEL PROCÉS D'EXECUCIÓ

FORMIGONAMENT:

Si la superfície sobre la que s'ha de formigonar ha sofert gelada, s'ha d'eliminar prèviament la part afectada.

La temperatura dels elements on s'aboca el formigó ha de ser superior als 0°C.

El formigó s'ha de posar a l'obra abans que comenci l'adormiment, i a una temperatura ≥ 5 °C.

La temperatura per a formigonar ha d'estar entre 5°C i 40°C. El formigonament s'ha de suspendre quan es prevegi que durant les 48 h següents la temperatura pot ser inferior a 0°C. Fora d'aquests límits, el formigonament requereix precaucions explícites i l'autorització de la DF. En aquest cas, s'han de fer provetes amb les mateixes condicions de l'obra, per a poder verificar la resistència realment assolida.

Si l'encofrat és de fusta, ha de tenir la humitat necessària per tal que no absorbeixi l'aigua del formigó.

No s'admet l'alumini en motlles que hagin d'estar en contacte amb el formigó.

No es procedirà al formigonat fins que la DF doni el vist-i-plau havent revisat armadures col·locades en posició definitiva.

La DF comprovarà l'absència de defectes significatius en la superfície de formigó. En cas de considerar els defectes inadmissibles d'acord amb el projecte la DF valorarà la reparació.

No es col·locarà en obra capes o tongades de formigó amb un gruix superior al que permeti una compactació completa de la massa

Si l'abocada del formigó es fa amb bomba, la DF ha d'aprovar la instal·lació de bombeig prèviament al formigonament.

No pot transcórrer més d'1,5 hora des de la fabricació del formigó fins el formigonament, a menys que la DF ho cregui convenient per aplicar medis que retardin l'adormiment.

No s'han de posar en contacte formigons fabricats amb tipus de ciments incompatibles entre ells.

L'abocada s'ha de fer des d'una alçària petita i sense que es produeixin disgregacions.



La compactació del formigó es realitzarà mitjançant processos adequats a la consistència de la mescla i de manera que s'eliminin forats i s'eviti la segregació. S'ha de garantir que durant l'abocat i compactat del formigó no es produeixen desplaçaments de l'armadura.

La velocitat de formigonament ha de ser suficient per assegurar que l'aire no quedi agafat i assenti el formigó.

El formigonament s'ha de suspendre en cas de pluja o de vent fort. Eventualment, la continuació dels treballs, en la forma que es proposi, ha de ser aprovada per la DF.

En cap cas s'ha d'aturar el formigonament si no s'ha arribat a un junt adequat.

Els junts de formigonament han de ser aprovats per la DF abans del formigonat del junt.

En tornar a iniciar el formigonament del junt s'ha de retirar la capa superficial de morter, deixant els granulats al descobert i el junt net. Per a fer-ho no s'han d'utilitzar productes corrosius.

Abans de formigonar el junt s'ha d'humitejar, evitant que es facin tolls d'aigua en el junt.

Es poden utilitzar productes específics (com les resines epoxi) per a l'execució de junts sempre que es justifiqui i es supervisi per la DF.

Un cop reblert l'element no s'ha de corregir el seu aplomat, ni el seu anivellament.

Durant l'adormiment i primer període d'enduriment del formigó cal assegurar el manteniment de la humitat de l'element de formigó mitjançant el curat adequat i d'acord amb EHE-08.

Durant l'adormiment s'han d'evitar sobrecàrregues i vibracions que puguin provocar la fissuració de l'element.

FORMIGÓ ESTRUCTURAL:

La compactació s'ha de realitzar per vibratge. El gruix màxim de la tongada depèn del vibrador utilitzat. S'ha de vibrar fins que s'aconsegueixi una massa compacta i sense que es produeixin disgregacions.

El vibratge ha de fer-se més intens a les zones d'alta densitat d'armadures, a les cantonades i als paraments.

MURS DE CONTENCIÓ:

Si sobre de l'element es recolzen altres estructures, s'ha d'esperar al menys dues hores abans d'executar-los per tal que el formigó de l'element hagi assentat.

3.- UNITAT I CRITERIS D'AMIDAMENT

FORMIGONAMENT:

m3 de volum amidat segons les especificacions de la DT, amb aquelles modificacions i singularitats acceptades prèviament i expressament per la DF.

4.- NORMATIVA DE COMPLIMENT OBLIGATORI

Real Decreto 1247/2008, de 18 de julio, por el que se aprueba la Instrucción de Hormigón Estructural (EHE-08).

5.- CONDICIONS DE CONTROL D'EXECUCIÓ I DE L'OBRA ACABADA

CONTROL D'EXECUCIÓ. OPERACIONS DE CONTROL:

Els punts de control més destacables són els següents:

- Aprovació del pla de formigonat presentat pel contractista.
- Inspecció visual de totes les excavacions abans de la col·locació de les armadures, amb observació de l'estat de neteja i entrada d'aigua en tot el recinte.

- Presa de coordenades i cotes de totes les unitats d'obra abans del formigonat.
- Observació de la superfície sobre la que s'ha d'estendre el formigó i de les condicions d'encofrat. Mesura de les dimensions de totes les unitats estructurals d'obra, entre els encofrats, abans de formigonar.
- Verificació de la correcta disposició de l'armat i de les mesures constructives per tal d'evitar moviments de la ferralla durant el formigonat.
- Inspecció del procés de formigonat amb control, entre d'altres aspectes, de la temperatura i condicions ambientals.
- Control del desencofrat i del procés i condicions de curat.
- Presa de coordenades i cotes dels punts que hagin de rebre prefabricats, després del formigonat.

CONTROL D'EXECUCIÓ. CRITERIS DE PRESA DE MOSTRES:

Els controls s'han de realitzar segons les indicacions de la DF, i el contingut del capítol 17 de la norma EHE-08.

CONTROL D'EXECUCIÓ. INTERPRETACIÓ DE RESULTATS I ACTUACIONS EN CAS D'INCOMPLIMENT:

No es podrà iniciar el formigonat d'un element sense la corresponent aprovació de la DF.

CONTROL DE L'OBRA ACABADA. OPERACIONS DE CONTROL:

Els punts de control més destacables són els següents:

- Inspecció visual de la unitat finalitzada i control de les condicions geomètriques d'acabat, segons l'article 100. Control de l'element construït de l'EHE-08.
- Assaigs d'informació complementària.

De les estructures projectades i construïdes d'acord a la Instrucció EHE-08, en les que els materials i l'execució hagin assolit la qualitat prevista, comprovada mitjançant els controls preceptius, sols necessiten sotmetre's a assaigs d'informació i en particular a proves de càrrega, les incloses en els següents supòsits:

- Quan així ho disposi les Instruccions, reglaments específics d'un tipus d'estructura o el plec de prescripcions tècniques particulars.



- Quan degut a caràcter particular de l'estructura convingui comprovar que la mateixa reuneix certes condicions específiques. En aquest cas el plec de prescripcions tècniques particulars establirà els assaigs oportuns que s'han de realitzar, indicant amb tota precisió la forma de realitzar-los i la manera d'interpretar els resultats.
- Quan a judici de la Direcció Facultativa existeixin dubtes raonables sobre la seguretat, funcionalitat o durabilitat de l'estructura.

CONTROL DE L'OBRA ACABADA. CRITERIS DE PRESA DE MOSTRES:

Els controls s'han de realitzar segons les indicacions de la DF, i el contingut del capítol 17 de la norma EHE-08.

CONTROL DE L'OBRA ACABADA. INTERPRETACIÓ DE RESULTATS I ACTUACIONS EN CAS D'INCOMPLIMENT:

Si s'aprecien deficiències importants en l'element construït, la DF podrà encarregar assaigs d'informació complementària (testimonis, ultrasons, escleròmetre) sobre el formigó endurit, per tal de tenir coneixement de les condicions de resistència assolides o altres característiques de l'element formigonat.

G3 - FONAMENTS, CONTENCIÓNS I TÚNELS

G32 - MURS DE CONTENCIÓ

G32B - ARMADURES PER A MURS DE CONTENCIÓ

0.- ELEMENTS QUE CONTEMPLA EL PLEC

G32B3101.

1.- DEFINICIÓ I CONDICIONS DE LES PARTIDES D'OBRA EXECUTADES

Muntatge i col·locació de l'armadura formada per barres corrugades, malla electrosoldada o conjunt de barres i/o malles d'acer, en formació d'armadura passiva d'elements estructurals de formigó, a l'excavació, a l'encofrat o ancorades a elements de formigó existents, o soldades a perfils d'acer.

S'han considerat les armadures per als elements següents:

- Fonaments

L'execució de la unitat d'obra inclou les operacions següents:

- Preparació de la zona de treball
- Tallat i doblegat de l'armadura
- Neteja de les armadures
- Neteja del fons de l'encofrat

- Col·locació dels separadors
- Muntatge i col·locació de l'armadura
- Subjecció dels elements que formen l'armadura
- Subjecció de l'armadura a l'encofrat

CONDICIONS GENERALS:

Per a l'elaboració, manipulació i muntatge de les armadures s'ha de seguir les indicacions de l'EHE i l'UNE 36831.

Els diàmetres, la forma, les dimensions i la disposició de les armadures han de ser les que s'especifiquen a la DT. El nombre de barres no ha de ser mai inferior a l'especificat a la DT.

Les barres no han de tenir defectes superficials ni esquerdes.

Les armadures han de ser netes, no han de tenir òxid no adherent, pintura, greix ni d'altres substàncies que puguin perjudicar a l'acer, al formigó o a l'adherència entre ells.

La disposició de les armadures ha de permetre un formigonament correcte de la peça, de manera que totes les barres quedin recobertes de formigó.

En barres situades per capes, la separació entre elles ha de permetre el pas d'un vibrador intern.

La secció equivalent de les barres de l'armadura no ha de ser inferior al 95,5% de la secció nominal.

Els empalmaments entre barres han de garantir la transmissió de forces d'una barra a la següent, sense que es produeixin lesions en el formigó proper a la zona d'empalmament.

No hi ha d'haver més empalmaments dels que consten a la DT o autoritzi la DF.

Els empalmaments han de quedar allunyats de les zones on l'armadura treballa a la màxima càrrega.

Els empalmaments es poden realitzar per solapa o per soldadura.

Per a realitzar un altre tipus d'empalmament es requerirà disposar d'assaigs que demostrin que garanteixen de forma permanent una resistència a la ruptura no inferior a la de la menor de les dues barres que s'uneixen i que el moviment relatiu entre elles no sigui superior a 0,1 mm.

L'armat de la ferralla s'ha de realitzar mitjançant lligat amb filferro o per aplicació de soldadura no resistent. La disposició dels punts de lligat ha de complir l'especificat en l'apartat 69.4.3.1 de l'EHE.

La soldadura no resistent, ha de complir l'especificat en l'article 69.4.3.2 de l'EHE, seguint els procediments establerts en la UNE 36832.

La realització dels empalmaments pel que fa al procediment, la disposició dins la peça, la llargària dels solapaments i la posició dels diferents empalmaments en barres properes, ha de seguir les prescripcions de l'EHE, a l'article 69.5.2.

A les solapes no s'han de disposar ganxos ni potes.

L'empalmament per soldadura s'ha de fer seguint les prescripcions de l'article 69.5.2.5 de l'EHE amb els procediments descrits en la UNE 36832.

No es poden disposar empalmaments per soldadura a les zones de forta curvatura de l'armadura.

Queda prohibida la soldadura d'armadures galvanitzades o amb recobriments epoxídics.

Els empalmaments mitjançant dispositius mecànics d'unió, s'han de realitzar segons les especificacions de la DT i les indicacions del fabricant, en qualsevol cas, s'ha de complir l'especificat en l'article 69.5.2.6 de l'EHE.

Les armadures han d'estar subjectades entre elles i a l'encofrat de manera que mantinguin la seva posició durant l'abocada i la compactació del formigó.

Les armadures d'espera han d'estar subjectades a l'engraellat dels fonaments.

La DF ha d'aprovar la col·locació de les armadures abans de començar el formigonament.

Per a qualsevol classe d'armadures passives, inclosos els estreps, el recobriment no ha de ser inferior, en cap punt, als valors determinats en la taula 37.2.4. de la norma EHE, en funció de la classe d'exposició ambiental a que es sotmetrà el formigó armat, segons el que indica l'article 8.2.1 de la mateixa norma.

Els sistemes auxiliars per a l'armat de la peça formats per barres o filferros, encara que no formen part de l'armadura, han de complir els recobriments mínims, a efectes de



garantir la durabilitat de la peça.

Distància lliure armadura parament: $\geq D$ màxim, $\geq 0,80$ granulat màxim

(on: D diàmetre armadura principal o diàmetre equivalent)

Recobriments en peces formigonades contra el terreny: ≥ 70 mm

Distància lliure barra doblegada - parament: $\geq 2 D$

La realització dels ancoratges de les barres al formigó, pel que fa a la forma, posició dins la peça i llargària de les barres ha de seguir les prescripcions de l'EHE, article 69.5.1.

Toleràncies d'execució:

- Llargària solapa: - 0 mm, + 50 mm

- Llargària d'ancoratge i solapa: -0,05L (≤ 50 mm, mínim 12 mm), + 0,10 L (≤ 50 mm)

- Posició:

- En sèries de barres paral·leles: ± 50 mm

- En estreps i cercols: $\pm b/12$ mm

(on b es el costat menor de la secció de l'element)

Les toleràncies en el recobriments i la posició de les armadures han de complir l'especificat a l'UNE 36831.

BARRES CORRUGADES:

Es poden col·locar en contacte tres barres, com a màxim, de l'armadura principal i quatre en el cas de peces comprimides, formigonades en posició vertical, on no sigui necessari realitzar empalmaments en les armadures.

El diàmetre equivalent del grup de les barres no ha de ser de més de 50 mm. (on diàmetre equivalent es el de la secció circular equivalent a la suma de les seccions de les barres que formen el grup).

Si la peça ha de suportar esforços de compressió i es formigona en posició vertical, el diàmetre equivalent no ha de ser de més de 70 mm.

No s'han de solapar barres de $D \geq 32$ mm sense justificar satisfactòriament el seu comportament.

Els empalmaments per solapa de barres agrupades han de complir l'article 69.5.2.3 de l'EHE.

Es prohibeix l'empalmament per solapa en grups de quatre barres.

En la zona de solapament s'ha de disposar armadures transversals amb secció igual o superior a la secció de la barra solapada més gran.

Distància lliure vertical i horitzontal entre 2 barres aïllades consecutives: $\geq D$ màxim, $\geq 1,25$ granulat màxim, ≥ 20 mm

Distància entre els centres dels empalmaments de barres consecutives, segons direcció de l'armadura: \geq longitud bàsica d'ancoratge (Lb)

Distància entre les barres d'un empalmament per solapa: $\leq 4 D$

Distància entre barres traccionades empalmades per solapa: $\leq 4 D$, $\geq D$ màxim, ≥ 20 mm, $\geq 1,25$ granulat màxim

Llargària solapa: $a \times Lb$ neta:

(on: a coeficient indicat en la taula 69.5.2.2 de l'EHE; Lb neta valor de la taula 69.5.1.2 de la EHE).

MALLA ELECTROSOLDADA:

El empalmament per solapa de malles electrosoldades ha de complir l'especificat en l'article 69.5.2.4 de l'EHE.

Llargària de la solapa en malles acoblades: $a \times Lb$ neta:

- Ha de complir, com a mínim: $\geq 15 D$, ≥ 20 cm

(on: a es el coeficient de la taula 69.5.2.2 de l'EHE; Lb neta valor de la taula 69.5.1.4 de l'EHE)

Llargària de la solapa en malles superposades:

- Separació entre elements solapats (longitudinal i transversal) $> 10 D$: 1,7 Lb

- Separació entre elements solapats (longitudinal i transversal) $\leq 10 D$: 2,4 Lb

2.- CONDICIONS DEL PROCÉS D'EXECUCIÓ

CONDICIONS GENERALS:

El doblegat de les armadures s'ha de fer a temperatura ambient, mitjançant doblegadores mecàniques i a velocitat constant, amb l'ajut de mandri, de manera que es garanteixi una curvatura constant en tota la zona.

No s'han d'adreçar colzes excepte si es pot verificar que no es faran malbé.

S'han de col·locar separadors per a garantir el recobriments mínim i no han de produir fissures ni filtracions al formigó. La disposició dels separadors ha de complir l'especificat en la taula 69.8.2 de l'EHE-08

Els separadors han d'estar expressament dissenyats per a aquesta finalitat i han de complir l'especificat en l'article 37.2.5 de l'EHE. Es prohibeix l'ús de fusta o qualsevol material residual de construcció (maó, formigó, etc.). Si han de quedar vistos, no poden ser metàl·lics.

En cas de realitzar soldadures s'han de seguir les disposicions de la norma UNE 36832 i les han d'executar operaris qualificats d'acord amb la normativa vigent.

3.- UNITAT I CRITERIS D'AMIDAMENT

BARRES CORRUGADES:

kg de pes calculat segons les especificacions de la DT, d'acord amb els criteris següents:

- El pes unitari per al seu càlcul ha de ser el teòric

- Per a poder utilitzar un altre valor diferent del teòric, cal l'acceptació expressa de la DF.

- El pes s'obté amidant la llargària total de les barres (barra+cavalcament)

- L'escreix d'amidament corresponent als retalls està incorporat al preu de la unitat d'obra com a increment del rendiment (1,05 kg de barra d'acer per kg de barra ferrallada, dins de l'element compost)

MALLA ELECTROSOLDADA:

m² de superfície amidada segons les especificacions de la DT.

Aquest criteri inclou les pèrdues i increments de material corresponents a retalls i empalmaments.

4.- NORMATIVA DE COMPLIMENT OBLIGATORI

NORMATIVA GENERAL:

Real Decreto 314/2006, de 17 de marzo, por el que se aprueba el Código Técnico de la Edificación Parte 2. Documento Básico de Seguridad estructural DB-SE.

Real Decreto 1247/2008, de 18 de julio, por el que se aprueba la Instrucción de Hormigón Estructural (EHE-08).

5.- CONDICIONS DE CONTROL D'EXECUCIÓ I DE L'OBRA ACABADA

OPERACIONS DE CONTROL:

Els punts de control més destacables són els següents:

- Recepció i aprovació del informe d'espejament per part del contractista.

- Inspecció abans del formigonat de totes les unitats d'obra estructurals amb observació dels següents punts:

- Tipus, diàmetre, longitud i disposició de les barres i malles col·locades.

- Rectitud.



- Lligams entre les barres.
- Rigidesa del conjunt.
- Netedat dels elements.

CRITERIS DE PRESA DE MOSTRES:

Bàsicament el control de l'execució està confiat a la inspecció visual de les persones que l'exerceixen, amb la qual cosa el seu bon sentit, coneixements tècnics i experiència són fonamentals per aconseguir el nivell de qualitat previst.

INTERPRETACIÓ DE RESULTATS I ACTUACIONS EN CAS D'INCOMPLIMENT:

Desautorització del formigonat fins que no es prenguin les mesures de correcció adequades.

G3 - FONAMENTS, CONTENCIÓ I TÚNELS

G32 - MURS DE CONTENCIÓ

G32D - ENCOFRAT PER A MURS DE CONTENCIÓ

0.- ELEMENTS QUE CONTEMPLA EL PLEC

G32D1113.

1.- DEFINICIÓ I CONDICIONS DE LES PARTIDES D'OBRA EXECUTADES

Muntatge i desmuntatge dels elements metàl·lics, de fusta, de cartró, o altres materials que formen el motlle on s'abocarà el formigó.

L'execució de la unitat d'obra inclou les operacions següents:

- Neteja i preparació del pla de recolzament
- Muntatge i col·locació dels elements de l'encofrat
- Pintat de les superfícies interiors de l'encofrat amb un producte desencofrant
- Tapat dels junts entre peces
- Col·locació dels dispositius de subjecció i travament
- Aplomat i anivellament de l'encofrat
- Disposició d'obertures provisionals a la part inferior de l'encofrat, quan calgui
- Humectació de l'encofrat, si és de fusta
- Desmuntatge i retirada de l'encofrat i de tot el material auxiliar

La partida inclou totes les operacions de muntatge i desmuntatge de l'encofrat.

CONDICIONS GENERALS:

Abans dels seu muntatge s'haurà de disposar d'un projecte del cindri on han de quedar reflectits com a mínim:

- Justificació de la seva seguretat, límit de les deformacions abans i després del

formigonat

- Plànols executius del cindri i els seus components
- Plec de prescripcions tècniques del cindri i els seus elements com perfils metàl·lics, tubs, grapes, etc..

S'ha de disposar d'un procediment escrit per al muntatge i desmuntatge del cindri o apuntament on figurin els requisits per a la seva manipulació, ajust, contrafetxa, càrregues, desclavament i desmantellament.

La DF disposarà d'un certificat on es garanteixi que els seus components compleixen amb les especificacions del plec de condicions tècniques.

Els elements que formen l'encofrat i les seves unions han de ser suficientment rígids i resistents per a garantir les toleràncies dimensionals i per a suportar, sense assentaments ni deformacions perjudicials, les accions estàtiques i dinàmiques que comporta el seu formigonament i compactació.

Es prohibeix l'ús d'alumini en motlles que hagin d'estar en contacte amb el formigó, excepte quan es faciliti a la DF certificat emès per una entitat de control, conforme els panells han rebut tractament superficial que eviti la reacció amb els àlcalis del ciment. L'interior de l'encofrat ha d'estar pintat amb desencofrant abans del muntatge, sense que hi hagi regalims. La DF ha d'autoritzar, en cada cas, la col·locació d'aquests productes. El desencofrant no ha d'impedir la ulterior aplicació de revestiment ni la possible execució de junts de formigonament, especialment quan siguin elements que posteriorment s'hagin d'unir per a treballar solidàriament.

Abans de l'aplicació, es facilitarà a la DF. certificat on es reflecteixin les característiques del desencofrant i dels possibles efectes sobre el formigó. No s'ha d'utilitzar gas-oil, greixos o similars com a desencofrants. S'han d'utilitzar vernissos antiadherents a base de silicones o preparats d'olis solubles en aigua o greixos en dissolució.

Els encofrats hauran de complir les característiques següents:

- Estanquitat dels junts entre panells, evitant fuites d'aigua o beurada
 - Resistència a la pressió del formigó fresc i als efectes de la compactació mecànica
 - Alineació i verticalitat, especialment al creuament de pilars i sostres
 - Manteniment geomètric dels panells, motlles i encofrats, amb absència d'esbombaments fora de toleràncies
 - Neteja de les cares interiors evitant residus propis de l'activitat
 - Manteniment de característiques que permetin textures i acabats específics del formigó
- Ha d'estar muntat de manera que permeti un desencofratge fàcil, que s'ha de fer sense xocs ni sotragades.

Ha de portar marcada l'alçària per a formigonar.

Abans de començar a formigonar, el contractista ha d'obtenir de la DF l'aprovació per escrit de l'encofrat.

El nombre de puntals de suport de l'encofrat i la seva separació depèn de la càrrega total de l'element. Han d'anar degudament travats en tots dos sentits.

Els cindris s'estabilitzaran en les dues direccions per a que l'apuntament resisteixi els esforços horitzontals produïts durant l'execució dels sostres, podent-se utilitzar els següents procediments:

- Travament dels puntals en ambdues direccions amb tubs o abraçadores, resistint les empenyes horitzontals i un 2% com a mínim de les càrregues verticals
- Transmissió d'esforços a pilars o murs, comprovant que disposen de la capacitat resistent i rigidesa suficients
- Disposició de torres de cindri a ambdues direccions i a les distàncies adients

S'han d'adoptar les mesures oportunes per a que els encofrats i motlles no impedeixin la lliure retracció del formigó.

Cap element d'obra podrà ser desencofrat sense l'autorització de la DF.

El desencofrat de costers verticals d'elements de petit cantell, podrà fer-se als tres dies de formigonada la peça, si durant aquest interval no s'han produït temperatures baixes o d'altres causes que puguin alterar el procediment normal d'enduriment del formigó. Els costers verticals d'elements de gran cantell o els costers horitzontals no s'han de retirar abans dels set dies, amb les mateixes excepcions anteriors.



La DF podrà reduir els terminis anteriors quan ho consideri oportú. En obres d'importància i que no es tingui l'experiència de casos similars o quan els perjudicis que es puguin derivar d'una fissuració prematura fossin grans, s'han de fer assaigs d'informació que determinin la resistència real del formigó per a poder fixar el moment de desencofrat.

No s'han de rebllir els cocons o defectes que es puguin apreciar al formigó al desencofrar, sense l'autorització de la DF.

Els filferros i ancoratges de l'encofrat que hagin quedat fixats al formigó s'han de tallar al ras del parament.

En encofrats amb possibilitat de moviment durant l'execució (trepants o lliscants) la DF podrà exigir una prova sobre un prototip, prèviament a la seva utilització a l'estructura, per tal de poder avaluar el seu comportament durant l'execució

Si s'utilitzen taulers de fusta, els junts entre aquests han de permetre l'entumiment de les mateixes per l'humiditat del reg i del formigó, sense que deixin fugir pasta o beurada durant el formigonament, ni reproduïxin esforços o deformacions anormals. Per a evitar-ho es podrà autoritzar un segellant adient

Toleràncies generals de muntatge i deformacions de l'encofrat pel formigonament:

- Moviments locals de l'encofrat: ≤ 5 mm
- Moviments del conjunt (L=llum): $\leq L/1000$
- Planor:
 - Formigó vist: ± 5 mm/m, $\pm 0,5\%$ de la dimensió
 - Per a revestir: ± 15 mm/m

Toleràncies particulars de muntatge i deformacions de l'encofrat per al formigonament:

	Replanteig eixos		Dimensions	Aplomat	Horitzontalitat
	Parcial	Total			
Rases i pous	± 20 mm	± 50 mm	- 30 mm + 60 mm	± 10 mm	-
Murs	± 20 mm	± 50 mm	± 20 mm	± 20 mm	± 50 mm
Recalçats	± 20 mm	± 50 mm	-	± 20 mm	-
Riostres	± 20 mm	± 50 mm	± 20 mm	± 10 mm	-
Basaments	± 20 mm	± 50 mm	± 10 mm	± 10 mm	-
Enceps	± 20 mm	± 50 mm	± 20 mm	± 10 mm	-
Pilars	± 20 mm	± 40 mm	± 10 mm	± 10 mm	-
Bigues	± 10 mm	± 30 mm	$\pm 0,5\%$	± 2 mm	-
Llindes	-	-	± 10 mm	± 5 mm	-
Cèrcols	-	-	± 10 mm	± 5 mm	-
Sostres	± 5 mm/m	± 50 mm	-	-	-
Lloses	-	± 50 mm	- 40 mm + 60 mm	$\pm 2\%$	± 30 mm/m
Membranes	-	± 30	-	-	-
Estreps	-	± 50 mm	± 10 mm	± 10 mm	-

MOTLLES RECUPERABLES:

Els motlles s'han de col·locar ben alineats, de manera que no suposin una disminució de la secció dels nervis de l'estructura.

No han de tenir deformacions, cantells trencats ni fissures.

El desmuntatge dels motlles s'ha de fer tenint cura de no fer malbé els cantells dels nervis formigonats.

Els motlles ja usats i que han de servir per a unitats repetides, s'han de netejar i rectificat.

FORMIGÓ PRETENSAT:

Els encofrats pròxims a les zones d'ancoratge han de tenir la rigidesa necessària per a que els eixos dels tendons es mantinguin normals als ancoratges.

Els encofrats i motlles han de permetre les deformacions de les peces en ells formigonades

i han de resistir la distribució de càrregues durant el tesat de les armadures i la transmissió de l'esforç de pretesat al formigó.

El desmuntatge del cindri és realitzarà d'acord amb el programa previst, que haurà d'estar d'acord amb el tesat de les armadures.

FORMIGÓ VIST:

Les superfícies de l'encofrat en contacte amb les cares que han de quedar vistes, han de ser llises, sense rebaves ni irregularitats.

S'han de col·locar angulars metàl·lics a les arestes exteriors de l'encofrat o qualsevol altre procediment eficaç per a que les arestes vives del formigó resultin ben acabades.

La DF podrà autoritzar la utilització de matavius per a aixamfranar les arestes vives.

2.- CONDICIONS DEL PROCÉS D'EXECUCIÓ

CONDICIONS GENERALS:

Abans de formigonar s'ha d'humitejar l'encofrat, en el cas que sigui de fusta per evitar que absorbeixi l'aigua continguda al formigó, i s'ha de comprovar la situació relativa de les armadures, el nivell, l'aplomat i la solidesa del conjunt

No s'han de transmetre a l'encofrat vibracions de motors.

La col·locació dels encofrats s'ha de fer de forma que s'eviti malmetre estructures ja construïdes.

El subministrador dels puntals ha de justificar i garantir les seves característiques i les condicions en que s'han d'utilitzar.

Si l'element s'ha de pretensar, abans del tesat s'han de retirar els costers dels encofrats i qualsevol element dels mateixos que no sigui portant de l'estructura.

En el cas que els encofrats hagin variat les seves característiques geomètriques per haver patit desperfectes, deformacions, guerxaments, etc, no s'han de forçar per a que recuperin la seva forma correcta.

Quan entre la realització de l'encofrat i el formigonament passin més de tres mesos, s'ha de fer una revisió total de l'encofrat, abans de formigonar.

El formigonat s'ha de fer durant el període de temps en el que el desencofrant sigui actiu.

Per al control del temps de desencofrat, s'han d'anotar a l'obra les temperatures màximes i mínimes diàries mentre durin els treballs d'encofrat i desencofrat, així com la data en què s'ha formigonat cada element.

El desencofrat de l'element s'ha de fer sense cops ni sotragades.

El desencofrat i desmuntatge del cindri no es realitzarà fins que el formigó assoleixi la resistència necessària per a suportar amb seguretat i sense excessives deformacions els esforços als que estarà sotmès amb posterioritat.

Es posarà especial cura durant el desencofrat en la retirada de qualsevol element que pugui impedir el lliure moviment de les juntes de retracció, assentament o dilatació així com de les articulacions.

No es retirarà cap puntal sense l'autorització prèvia de la DF.

No es desapuntalarà de forma sobtada, i es prendran precaucions que impedeixin l'impacte dels sotapunts i puntals als sostres.

ELEMENTS VERTICALS:

Per a facilitar la neteja del fons de l'encofrat s'han de disposar obertures provisionals a la part inferior de l'encofrat.

S'han de preveure a les parets laterals dels encofrats finestres de control que permetin la compactació del formigó. Aquestes obertures s'han de disposar amb un espaiament vertical i horitzontal no més gran d'un metro, i es tancaran quan el formigó arribi a la seva alçària.

En èpoques de vents forts s'han d'atirantar amb cables o cordes els encofrats dels elements verticals d'esveltesa més gran de 10.

ELEMENTS HORITZONTALS:

Els encofrats d'elements rectes o plans de més de 6 m de llum lliure, s'han de disposar amb la contraflaix necessària per a que, desencofrat i carregat l'element, aquest conservi una lleugera concavitat a l'intradós. Aquesta contraflaix sol ser de l'ordre d'una



mil·lèsima de la llum.

Els puntals es col·locaran sobre soles de repartiment quan es transmetin càrregues al terreny o a sostres alleugerits. Quan aquest estiguin sobre el terreny cal assegurar que no assentaran.

Els puntals s'han de travar en dues direccions perpendiculars

Els puntals han de poder transmetre la força que rebin i permetre finalment un desapuntalat senzill

Als ponts s'haurà d'assegurar que les deformacions del cindri durant el formigonat no afecti negativament a altres parts de l'estructura executades amb anterioritat.

En èpoques de pluges fortes s'ha de protegir el fons de l'encofrat amb lones impermeabilitzades o plàstics.

3.- UNITAT I CRITERIS D'AMIDAMENT

m2 de superfície amidada segons les especificacions de la DT i que es trobi en contacte amb el formigó.

Aquest criteri inclou els apuntaments previs, els elements auxiliars per a muntatge de l'encofrat i els elements d'acabat de les cantonades per a formigó vist, com ara matavius o altres sistemes, així com la recollida, neteja i condicionament dels elements utilitzats. La superfície corresponent a forats interiors s'ha de deduir de la superfície total d'acord amb els criteris següents:

- Obertures ≤ 1 m2: No es dedueixen
- Obertures > 1 m2: Es dedueix el 100%

Als forats que no es dedueixin, l'amidament inclou l'encofrat necessari per a conformar el perímetre dels forats. En cas de deduir-se el 100% del forat, cal amidar també l'encofrat necessari per a conformar el perímetre dels forats.

4.- NORMATIVA DE COMPLIMENT OBLIGATORI

NORMATIVA GENERAL:

Real Decreto 1247/2008, de 18 de julio, por el que se aprueba la Instrucción de Hormigón Estructural (EHE-08).

* Orden de 6 de febrero de 1976 por la que se aprueba el Pliego de Prescripciones Técnicas Generales para Obras de Carreteras y Puentes (PG-3).

G3 - FONAMENTS, CONTENCIONS I TÚNELS

G3Z - ELEMENTS ESPECIALS PER A FONAMENTS

1.- DEFINICIÓ I CONDICIONS DE LES PARTIDES D'OBRA EXECUTADES

Formació de capa de neteja i anivellament, mitjançant l'abocada de formigó al fons de les rases o dels pous de fonamentació prèviament excavats.

L'execució de la unitat d'obra inclou les operacions següents:

- Neteja, refinat i preparació de la superfície del fons de l'excavació
- Situació dels punts de referència dels nivells

- Abocada i estesa del formigó

- Curat del formigó

CONDICIONS GENERALS:

La superfície ha de ser plana i anivellada.

Els formigons de neteja han de tenir una dosificació mínima de 150 kg/m3 de ciment.

La mida màxima del granulat es recomanable sigui inferior a 30 mm.

Es tipificaran de la manera següent: HL-150/C/TM, on C = consistència i TM= mida màxima del granulat.

El formigó no ha de tenir disgregacions ni buits a la massa.

Gruix de la capa de formigó: ≥ 10 cm

Toleràncies d'execució:

- Gruix de la capa: - 30 mm
- Nivell: +20 / - 50 mm
- Planor: ± 16 mm/2 m

2.- CONDICIONS DEL PROCÉS D'EXECUCIÓ

L'acabat del fons de la rasa o pou, s'ha de fer immediatament abans de col·locar el formigó de neteja. Si ha de passar un temps entre l'excavació i l'abocada del formigó, cal deixar els 10 o 15 cm finals del terreny sense extreure, i fer l'acabat final del terreny just abans de fer la capa de neteja.

La temperatura ambient per a formigonar ha d'estar entre 5°C i 40°C.

El formigonament s'ha d'aturar, com a norma general, en cas de pluja o quan es preveu que durant les 48 hores següents la temperatura pot ser inferior a 0°C.

El formigó s'ha de col·locar abans d'iniciar l'adormiment.

L'abocada s'ha de fer sense que es produeixin disgregacions.

3.- UNITAT I CRITERIS D'AMIDAMENT

m2 de superfície amidada segons les especificacions de la DT.

4.- NORMATIVA DE COMPLIMENT OBLIGATORI

Real Decreto 314/2006, de 17 de marzo, por el que se aprueba el Código Técnico de la Edificación Parte 2. Documento Básico de Seguridad estructural DB-SE.

Real Decreto 1247/2008, de 18 de julio, por el que se aprueba la Instrucción de Hormigón Estructural (EHE-08).

5.- CONDICIONS DE CONTROL D'EXECUCIÓ I DE L'OBRA ACABADA

OPERACIONS DE CONTROL:

Les tasques de control a realitzar són les següents:

- Observació de la superfície sobre la que s'ha d'estendre la capa de neteja.
- Inspecció del procés de formigonat amb control de la temperatura ambient.
- Control de les condicions geomètriques d'acabat (gruix, nivell i planor).

CRITERIS DE PRESA DE MOSTRES:



Les operacions de control s'han de realitzar segons les indicacions de la DF.

INTERPRETACIÓ DE RESULTATS I ACTUACIONS EN CAS D'INCOMPLIMENT:

No es podrà iniciar el formigonat d'un element sense la corresponent aprovació de la DF.

La correcció dels defectes observats ha d'anar a càrrec del contractista.

GB - PROTECCIONS I SENYALITZACIÓ

GBB - SENYALITZACIÓ VERTICAL

GBB3 - PLAQUES COMPLEMENTÀRIES

0.- ELEMENTS QUE CONTEMPLA EL PLEC

GBB32420.

1.- DEFINICIÓ I CONDICIONS DE LES PARTIDES D'OBRA EXECUTADES

Elements per a senyalització vertical de vials fixats al seu suport.

S'han considerat els elements següents:

- Plaques complementàries dels senyals, fixades al senyal principal
- Caixetins de ruta

S'han considerat els llocs de col·locació següents:

- Vials públics
- Vials d'ús privat

L'execució de la unitat d'obra inclou les operacions següents:

- Replanteig
- Fixació del senyal al suport
- Comprovació de la visibilitat del senyal
- Correcció de la posició si fos necessària

CONDICIONS GENERALS:

L'element ha d'estar fixat al suport, a la posició indicada a la DT, amb les modificacions introduïdes al replanteig previ, aprovades per la DF.

Ha de resistir un esforç d'1 kN aplicats al seu centre de gravetat, sense que es produeixin variacions de la seva orientació.

S'ha de situar en un pla vertical, perpendicular a l'eix de la calçada.

Toleràncies d'execució:

- Verticalitat: $\pm 1^\circ$

VIALS PÚBLICS:

Ha de ser visible des d'una distància de 70 m o des de la zona de parada d'un automòbil, tot i que hi hagi un camió situat per davant a 25 m.

Aquesta visibilitat s'ha de mantenir de nit, amb les llums curtes.

Distància a la calçada: ≥ 50 cm

PLAQUES AMB SENYALS DE PERILL, PRECEPTIVES, DE REGULACIÓ I D'INFORMACIÓ I RÈTOLS:

La distància al pla del paviment ha de ser ≥ 1 m, mesurat per la part més baixa de l'indicador.

2.- CONDICIONS DEL PROCÉS D'EXECUCIÓ

No s'han de produir danys a la pintura, ni bonys a la planxa durant el procés de fixació. No s'ha de foradar la planxa per fixar-la. S'han d'utilitzar els forats existents. Els elements auxiliars de fixació han de complir les característiques indicades en les normes UNE 135312 i UNE 135314.

3.- UNITAT I CRITERIS D'AMIDAMENT

PLAQUES AMB SENYALS DE PERILL, PRECEPTIVES, DE REGULACIÓ, D'INFORMACIÓ I COMPLEMENTÀRIES, I CAIXETINS DE RUTA:

Unitat de quantitat realment col·locada a l'obra segons les especificacions de la DT, i aprovada per la DF.

4.- NORMATIVA DE COMPLIMENT OBLIGATORI

VIALS PÚBLICS:

* Orden de 6 de febrero de 1976 por la que se aprueba el Pliego de Prescripciones Técnicas Generales para Obras de Carreteras y Puentes (PG-3).

* Orden FOM/2523/2014, de 12 de diciembre, por la que se actualizan determinados artículos del Pliego de Prescripciones Técnicas Generales para Obras de Carreteras y Puentes, relativos a materiales básicos, a firmes y pavimentos, y a señalización, balizamiento y sistemas de contención de vehículos (PG-3).

Orden FOM/534/2014, de 20 de marzo, por la que se aprueba la norma 8.1-IC señalización vertical de la Instrucción de Carreteras.

VIALS PRIVATS:

No hi ha normativa de compliment obligatori.

5.- CONDICIONS DE CONTROL D'EXECUCIÓ I DE L'OBRA ACABADA

OPERACIONS DE CONTROL:

- Comprovació topogràfica de la situació i col·locació de tots els senyals.

- Inspecció visual de l'estat general dels senyals i la seva visibilitat.

- Per a cada senyal i cartell seleccionat:

- Determinació de les característiques fotomètriques (coeficient de retrorreflexió) i colorimètriques (coordenades cromàtiques i factor de luminància) en la zona retrorreflectant cada 20 unitats.

- Determinació de les característiques colorimètriques en la zona no retrorreflectant.

CRITERIS DE PRESA DE MOSTRES:

- Els controls es realitzaran segons les indicacions de la DF.



- El nombre de senyals i cartells seleccionats per a controlar, respondrà als criteris indicats en l'apartat de control de materials (S).

INTERPRETACIÓ DE RESULTATS I ACTUACIONS EN CAS D'INCOMPLIMENT:

- Els criteris d'acceptació i rebuig per a un lot de senyals o cartells del mateix tipus, es corresponen als indicats en l'apartat de control de materials (nivell 4,0).

Correcció de les irregularitats observades a càrrec del contractista.

GB - PROTECCIONS I SENYALITZACIÓ

GBB - SENYALITZACIÓ VERTICAL

GBBZ - ELEMENTS AUXILIARS PER A SENYALITZACIÓ VERTICAL

0.- ELEMENTS QUE CONTEMPLA EL PLEC

GBBZ3010.

1.- DEFINICIÓ I CONDICIONS DE LES PARTIDES D'OBRA EXECUTADES

Suports per a senyalització vertical de tub d'acer galvanitzat col·locats en la seva posició definitiva.

S'han considerat els tipus de col·locació següents:

- Col·locat clavats a terra
- Col·locat formigonat a terra
- Col·locat soldat.

L'execució de la unitat d'obra inclou les operacions següents:

Col·locat clavats:

- Replanteig
- Clavat del suport

Col·locat formigonat:

- Replanteig
- Preparació del forat o encofrat del dau
- Col·locació del suport i apuntament
- Formigonat del dau
- Retirada de l'apuntament provisional

Col·locat soldat:

- Replanteig
- Soldat a la placa base

CONDICIONS GENERALS:

El suport ha de restar vertical, a la posició indicada a la DT, amb les correccions de replanteig aprovades per la DF.

Ha de sobresortir del terreny una alçada suficient per tal que el senyal o rètol que li correspongui estigui a una alçada mínima d'un metre respecte a la rasant del paviment, excepte en el cas de pòrtics en que l'alçada mínima ha de ser l'especificada com a gàlib

a la DT o, en el seu defecte, la que indiqui la DF.

En el cas de perfils buits, l'extrem del tub que quedi exposat a la intempèrie, un cop instal·lat, ha de quedar tancat de manera que s'impedeixi l'entrada d'agents agressius en el interior. La tapa ha de ser d'acer i ha de quedar soldada en tot el seu perímetre, abans del galvanitzat.

La distància del suport a la part exterior de la calçada ha de ser tal que el senyal o rètol que li correspongui restin separats amb més de 50 cm de la part exterior de la calçada.

L'ancoratge del suport ha de ser suficient per resistir una empenta d'1 kN aplicats al centre de gravetat de la senyal o rètol que li correspongui i una pressió de vent de 2 kN/m².

Les perforacions del suport per a l'ancoratge del senyal o rètol corresponent han de restar a la posició correcta.

Tots els elements de fixació han de quedar protegits de la corrosió.

Els suports amb corrediça telescòpica, han de permetre substituir, afegir o treure els mòduls fàcilment, sense produir esforços al conjunt.

En els suports d'alumini, l'ancoratge al fonament de formigó ha de ser amb quatre espàrrecs de diàmetre no inferior a 20 mm. La fixació del suport al formigó ha de ser amb brides d'ancoratge galvanitzades i cargols d'alumini.

El sistema de fixació ha de permetre una substitució ràpida i fàcil del suport.

Toleràncies d'execució:

- Replanteig: ± 5 cm
- Alçària: + 5 cm, - 0 cm
- Verticalitat: ± 1°

COL·LOCAT CLAVAT:

Els suports han d'estar clavats en terrenys naturals, amb les característiques previstes a la DT.

COL·LOCAT FORMIGONAT:

La resistència característica del formigó es comprovarà d'acord amb l'article 86 de l'EHE-08

El formigó del dau de suport no ha de tenir buits, ni elements que disminueixin la seva secció.

No es poden donar cops ni produir vibracions als suports fins que el formigó assoleixi una resistència de 3 N/mm².

Fondària d'ancoratge: > 40 cm

Resistència estimada a la compressió del formigó als 28 dies (Fest): $\geq 0,9 \times f_{ck}$ N/mm²

Grandària mínima del dau de formigó: 40 x 40 x 40 cm

Recobriment del suport: ≥ 10 cm

COL·LOCAT SOLDAT:

El cordó de soldadura ha de ser continu a la base del perfil.

Les soldadures no han de tenir defectes que constitueixin seqüència en una longitud superior a 10 mm.

La zona del suport afectada per la soldadura ha d'estar pintada amb pintura de zinc.

La garantia mínima dels elements constituents de les barreres de seguretat que no hagin estat objecte d'arrencada, trencament o deformació per l'acció del trànsit, fabricats i instal·lats amb caràcter permanent i conservats regularment segons instruccions del fabricant, serà de 3 anys comptats des de la data de fabricació, i de 2 anys i 6 mesos des de la data d'instal·lació.

2.- CONDICIONS DEL PROCÉS D'EXECUCIÓ

CONDICIONS GENERALS:

Abans de col·locar els suports s'ha de fer un replanteig del conjunt que ha d'aprovar la DF.

COL·LOCAT CLAVAT:

La màquina de clavar no ha de produir danys ni deformacions als suports.

Una vegada clavats al suport no es pot rectificar la seva posició si no és treient-lo i



tornant-lo a clavar.

COL·LOCAT FORMIGONAT:

No es pot treballar amb pluja, ni amb temperatures inferiors a 5°C.

El formigó s'ha de posar a l'obra abans que comenci l'adormiment, i a una temperatura >= 5°C.

No s'ha de col·locar el senyal o rètol fins passades 48 h de l'abocat del formigó.

COL·LOCAT SOLDAT:

La pletina on s'ha de soldar el suport ha d'estar ancorada prèviament.

Les soldadures s'han de fer protegides de la pluja i humitats, i a una temperatura superior a 5°C.

La soldadura ha de ser elèctrica manual, per arc descobert, amb elèctrodes fusibles de qualitat estructural bàsica.

La soldadura ha de ser de qualitat 3 com a mínim, i ha de ser un cordó continu de 4 mm de gruix.

Abans de soldar s'han de netejar les superfícies a unir de greixos, òxids i pintures, i s'ha de tenir cura que quedin ben seques.

Després d'executar un cordó de soldadura i abans de començar el següent s'ha de netejar l'escòria per mitjà de piqueta i raspall.

Les soldadures s'han de fer per soldadors certificats per un organisme acreditat i qualificats segons l'UNE-EN 287-1.

L'execució dels diferents tipus de soldadures s'ha de fer d'acord amb els requisits establerts a l'apartat 10.3.4 del DB-SE A i l'article 77 de l'EAE per a obres d'edificació o d'acord amb l'article 640.5.2 del PG3 i l'article 77 de l'EAE per a obres d'enginyeria civil.

3.- UNITAT I CRITERIS D'AMIDAMENT

m de llargària realment col·locat d'acord amb les especificacions de la DT.

4.- NORMATIVA DE COMPLIMENT OBLIGATORI

* Orden de 6 de febrero de 1976 por la que se aprueba el Pliego de Prescripciones Técnicas Generales para Obras de Carreteras y Puentes (PG-3).

* Orden FOM/2523/2014, de 12 de diciembre, por la que se actualizan determinados artículos del Pliego de Prescripciones Técnicas Generales para Obras de Carreteras y Puentes, relativos a materiales básicos, a firmes y pavimentos, y a señalización, balizamiento y sistemas de contención de vehículos (PG-3).

Orden FOM/534/2014, de 20 de marzo, por la que se aprueba la norma 8.1-IC señalización vertical de la Instrucción de Carreteras.

5.- CONDICIONS DE CONTROL D'EXECUCIÓ I DE L'OBRA ACABADA

OPERACIONS DE CONTROL:

Els punts de control més destacables són els següents:

- Comprovació manual de la resistència d'arrencada en un 10 % dels suports. Es tracta de moure manualment el suport sense observar desplaçaments a la base de fonamentació.
- Comprovació del replanteig i toleràncies d'acabat en un 10% dels suports.

CRITERIS DE PRESA DE MOSTRES:

Els controls s'han de realitzar segons les instruccions de la DF.

INTERPRETACIÓ DE RESULTATS I ACTUACIONS EN CAS D'INCOMPLIMENT:

Correcció de les irregularitats observades a càrrec del contractista.

GD - DRENATGES, SANEJAMENT I CANALITZACIONS

GDB - SOLERES PER A POUS

1.- DEFINICIÓ I CONDICIONS DE LES PARTIDES D'OBRA EXECUTADES

Solera de formigó o llambordins, per a pous de registre.

S'han considerat els tipus següents:

- Solera de formigó en massa, recte o amb forma de mitja canya.
- Soleres de formigó amb armadura lleugera
- Solera de llambordins, col·locats sobre un llit de formigó.

L'execució de la unitat d'obra inclou les operacions següents:

Solera de llambordins:

- Comprovació de la superfície d'assentament
- Col·locació del formigó de base
- Cura del formigó
- Col·locació dels llambordins de la solera
- Col·locació de la beurada

Solera de formigó:

- Comprovació de la superfície d'assentament
- Col·locació del formigó de la solera i de la mitja canya, en el seu cas
- Cura del formigó

CONDICIONS GENERALS:

La solera ha de quedar anivellada i a la fondària prevista a la DT, excepte la zona de la mitja canya, ha de quedar plana.

El formigó ha de ser uniforme i continu. No ha de tenir esquerdes o defectes de formigonament com disgregacions o buits a la massa.

La secció de la solera no ha de quedar disminuïda en cap punt.

La resistència característica del formigó es comprovarà d'acord amb l'article 86 de l'EHE-08

SOLERA DE FORMIGÓ:

En la solera amb mitja canya, per sobre la solera, i amb el mateix formigó, s'ha de formar una mitja canya entre les boques d'entrada i sortida del pou. Ha de tenir el mateix diàmetre que el tub de la conducció i ha de quedar encastada. Les banquetes laterals han de quedar a l'alçària de mig tub.

Amplària de la mitja canya: Aproximadament igual al D del tub

Toleràncies d'execució:

- Desviació lateral:
 - Línia de l'eix: ± 24 mm
 - Dimensions interiors: ± 5 D, < 12 mm
- (D = la dimensió interior màxima expressada en m)
- Nivell soleres: ± 12 mm
- Gruix (e):
 - e ≤ 30 cm: + 0,05 e (<= 12 mm), - 8 mm



- e > 30 cm: + 0,05 e (<= 16 mm), - 0,025 e (<= -10 mm)
- Planor: ± 10 mm/m

SOLERES DE FORMIGÓ AMB ARMADURA LLEUGERA:

Els diàmetres, la forma, les dimensions i la disposició de les armadures han de ser les especificades a la DT.

Les barres no han de tenir defectes superficials ni esquerdes.

Les armadures han de ser netes, no han de tenir òxid no adherent, pintura, greix, ni d'altres substàncies perjudicials.

SOLERA DE LLAMBORDINS:

Les peces han de quedar col·locades en filades rectes i a trencajunt. Han de quedar ben assentades i encaixades horitzontalment sobre el llit de formigó.

Els junts entre peces han de tenir el mínim gruix. Han de quedar plens de beurada de ciment.

Gruix dels junts entre les peces: <= 0,8 cm

Toleràncies d'execució:

- Dimensions: + 2%, - 1%
- Gruix del llit de formigó: - 5%
- Nivell de la solera: ± 20 mm

2.- CONDICIONS DEL PROCÉS D'EXECUCIÓ

CONDICIONS GENERALS:

La temperatura ambient per a formigonar ha d'estar entre 5°C i 40°C.

El formigó s'ha de posar a l'obra abans que s'iniciï el seu adormiment. L'abocada s'ha de fer de manera que no es produeixin disgregacions. S'ha de compactar.

Els treballs s'han de realitzar amb el pou lliure d'aigua i terres engrunades.

SOLERES DE FORMIGÓ AMB ARMADURA LLEUGERA:

El doblegat de l'armadura s'ha de realitzar en fred.

No s'han d'adreçar colzes excepte si es pot verificar que no es faran malbé.

S'han de col·locar separadors per a garantir el recobriment mínim i no han de produir fissures ni filtracions al formigó. La disposició dels separadors ha de complir l'especificat en la taula 69.8.2 de l'EHE-08

SOLERA DE LLAMBORDINS:

Les peces per col·locar han d'estar netes. S'han d'assentar manualment i ajustar a truc de maceta a sobre del formigó fresc.

3.- UNITAT I CRITERIS D'AMIDAMENT

Unitat mesurada segons les especificacions de la DT.

Aquest criteri no inclou la preparació de la superfície d'assentament.

4.- NORMATIVA DE COMPLIMENT OBLIGATORI

Real Decreto 1247/2008, de 18 de julio, por el que se aprueba la Instrucción de Hormigón Estructural (EHE-08).

GD - DRENATGES, SANEJAMENT I CANALITZACIONS

GDD - PARETS PER A POUS

0.- ELEMENTS QUE CONTEMPLA EL PLEC

GDD1V012,GDD1V112.

1.- DEFINICIÓ I CONDICIONS DE LES PARTIDES D'OBRA EXECUTADES

Formació de parets per a pous de registre circulars, quadrats o rectangulars i la col·locació dels elements complementaris.

S'han considerat els materials següents per a les parets del pou:

- Maons ceràmics agafats amb morter, amb arrebossat i lliscat interior de la paret i eventualment, esquerdejat exterior
- Peces prefabricades de formigó agafades amb morter

S'han considerat els elements complementaris de pous de registre, següents.

- Bastiment i tapa
- Graó d'acer galvanitzat
- Graó de ferro colat
- Junt d'estanquitat amb fleixos d'acer inoxidable i anelles d'expansió

L'execució de la unitat d'obra inclou les operacions següents:

Parets:

- Comprovació de la superfície de recolzament
- Col·locació de les peces agafades amb morter
- Acabat de les parets, en el seu cas
- Comprovació de l'estanquitat del pou

En el bastiment i tapa:

- Comprovació de la superfície de recolzament
- Col·locació del morter d'anivellament
- Col·locació del conjunt de bastiment i tapa, agafat amb morter

En el graó:

- Comprovació i preparació dels punts d'encastament
- Col·locació dels graons amb morter

En el junt d'estanquitat:

- Comprovació i preparació del forat del pou i de la superfície del tub
- Col·locació del junt fixant-lo al forat del pou per mitjà del mecanisme d'expansió
- Col·locació del tub dins de la peça del junt
- Fixació del junt al tub per mitjà de brida exterior
- Prova de l'estanquitat del junt col·locat

PARET PER A POU:

El pou ha de ser estable i resistent.

Les parets del pou han de quedar aplomades, excepte en el tram previ al coronament, on s'ha d'anar reduint les dimensions del pou fins arribar a les de la tapa.

Les generatrius o la cara corresponents als graons d'accés han de quedar aplomades de dalt a baix.

Els junts han d'estar plens de morter.

El nivell del coronament ha de permetre la col·locació del bastiment i la tapa enrasats amb el paviment.

La superfície interior ha de ser llisa i estanca.

Han de quedar preparats els orificis, a diferent nivell, d'entrada i sortida de la conducció.

Toleràncies d'execució:

- Secció interior del pou: ± 50 mm
- Aplomat total: ± 10 mm

PARET DE PECES PREFABRICADES DE FORMIGÓ:



La paret ha d'estar constituïda per peces prefabricades de formigó agafades amb morter, recolzades a sobre d'un element resistent.

La peça superior ha de ser reductora per a passar de les dimensions del pou a les de la tapa.

PARET DE MAÓ:

Els maons han d'estar col·locats a trencajunts i les filades han de ser horitzontals.

La paret ha de quedar recolzada sobre una solera de formigó.

La superfície interior ha de quedar revestida amb un arrebossat de gruix uniforme i ben adherit a la paret, i acabat amb un lliscat de pasta de ciment portland.

El revestiment, un cop sec, ha de ser llis, sense fissures, forats o d'altres defectes. No ha de ser polsegós.

Gruix dels junts: $\leq 1,5$ cm

Gruix de l'arrebossat i el lliscat: ≤ 2 cm

Toleràncies d'execució:

- Horitzontalitat de les filades: ± 2 mm/m
- Gruix de l'arrebossat i el lliscat: ± 2 mm

PARET EXTERIOR ACABADA AMB UN ESQUERDEJAT EXTERIOR:

La superfície exterior ha de quedar coberta sense discontinuïtats amb un esquerdejat ben adherit a la paret.

Gruix de l'esquerdejat: $\leq 1,8$ cm

BASTIMENT I TAPA:

El bastiment col·locat ha de quedar ben assentat sobre les parets de l'element que s'ha de tapar, anivellades prèviament amb morter.

Ha de quedar sòlidament travat per una anella perimetral de morter.

L'anella no ha de provocar el trencament del paviment perimetral i no ha de sortir lateralment de les parets del pou.

La tapa ha de quedar recolzada a sobre del bastiment a tot el seu perímetre. No ha de tenir moviments que puguin provocar el seu trencament per impacte o bé produir sorolls.

Un cop col·locada la tapa, el dispositiu de fixació ha de garantir que només podrà ser retirada per personal autoritzat i que no podrà tenir desplaçaments accidentals.

Les tapes practicables, han d'obrir i tancar correctament.

La part superior del bastiment i la tapa ha de quedar al mateix pla que el paviment perimetral i mantenir el seu pendent.

Toleràncies d'execució:

- Nivell entre la tapa i el paviment: ± 2 mm
- Ajust lateral entre bastiment i tapa: ± 4 mm
- Nivell entre tapa i paviment: ± 5 mm

GRAÓ:

El graó col·locat ha de quedar anivellat i paral·lel a la paret del pou.

Han d'estar alineats verticalment.

Ha d'estar sòlidament fixat a la paret per encastament dels seus extrems agafats amb morter.

Els graons s'han d'anar col·locant a mida que s'aixeca el pou.

Llargària d'encastament: ≥ 10 cm

Distància vertical entre graons consecutius: ≤ 35 cm

Distància vertical entre la superfície i el primer graó: 25 cm

Distància vertical entre l'últim graó i la solera: 50 cm

Resistència a una càrrega vertical de 2 kN en l'extrem del graó (senzill):

- Deformació sota càrrega: = 5 mm
- Deformació remanent: = 1 mm
- Resistència a la tracció horitzontal: = 3,5 kN

Resistència a una càrrega vertical de 2 kN en l'extrem del graó (doble):

- Deformació sota càrrega: = 10 mm
- Deformació remanent: = 2 mm
- Resistència a la tracció horitzontal: = 3,5 kN

Toleràncies d'execució:

- Nivell: ± 10 mm

- Horitzontalitat: ± 1 mm

- Paral·lelisme amb la paret: ± 5 mm

JUNT D'ESTANQUITAT:

El connector ha de tenir les dimensions adequades a la canonada utilitzada.

La unió entre el tub i el pericó ha de ser estanca i flexible.

2.- CONDICIONS DEL PROCÉS D'EXECUCIÓ

CONDICIONS GENERALS:

El procés de col·locació no ha de produir desperfectes, ni ha de modificar les condicions exigides per al material.

PARET PER A POU:

Els treballs s'han de fer a una temperatura ambient entre 5°C i 35°C, sense pluja.

PARET DE PECES PREFABRICADES DE FORMIGÓ:

La col·locació s'ha de realitzar sense que les peces rebin cops.

PARET DE MAÓ:

Els maons per col·locar han de tenir la humitat necessària per tal que no absorbeixin l'aigua del morter.

L'obra s'ha d'aixecar per filades senceres.

Els arrebossats s'han d'aplicar un cop sanejades i humitejades les superfícies que els han de rebre.

El lliscat s'ha de fer en una sola operació.

JUNT D'ESTANQUITAT:

No s'han d'instal·lar connectors si no es col·loquen els tubs immediatament.

No s'han d'utilitzar adhesius o lubricants en la col·locació dels connectors.

El connector s'ha de fixar a la paret del pericó per mitjà d'un mecanisme d'expansió.

La superfície exterior del tub ha de ser neta abans d'instal·lar el connector.

La brida s'ha d'apretar amb clau dinamomètrica.

3.- UNITAT I CRITERIS D'AMIDAMENT

ELEMENTS COMPLEMENTARIS:

Unitat mesurada segons les especificacions de la DT.

PARET PER A POU:

m de fondària amidada segons les especificacions de la DT.

4.- NORMATIVA DE COMPLIMENT OBLIGATORI

* Orden de 6 de febrero de 1976 por la que se aprueba el Pliego de Prescripciones Técnicas Generales para Obras de Carreteras y Puentes (PG-3).

* Orden FOM/1382/2002 de 16 de mayo, por la que se actualizan determinados artículos del pliego de prescripciones técnicas generales para obras de carreteras y puentes relativos a la construcción de explanaciones, drenajes y cimentaciones (PG-3).

5.- CONDICIONS DE CONTROL D'EXECUCIÓ I DE L'OBRA ACABADA

CONTROL D'EXECUCIÓ. OPERACIONS DE CONTROL EN BASTIMENTS I TAPES DE FOSA:

Les tasques de control a realitzar són les següents:

- Seguiment del procés de col·locació.

CONTROL D'EXECUCIÓ. OPERACIONS DE CONTROL EN GRAONS:



Les tasques de control a realitzar són les següents:

- Comprovacions de resistència i deformació a càrregues horitzontals i verticals (UNE-EN 1917), sempre que es canviï de procedència.
- Comprovació geomètrica de les toleràncies d'execució sobre un 10 % del graons col·locats.

CONTROL DE L'OBRA ACABADA. OPERACIONS DE CONTROL EN BASTIMENTS I TAPES DE FOSA:

Les tasques de control a realitzar són les següents:

- Inspecció de les condicions d'assentament del bastiment
- Comprovació de les toleràncies d'ajust i de nivell respecte al paviment

CONTROL DE L'OBRA ACABADA. OPERACIONS DE CONTROL EN GRAONS:

Les tasques de control a realitzar són les següents:

- Inspecció visual de totes les peces col·locades

CRITERIS DE PRESA DE MOSTRES:

El control es realitzarà sobre totes les unitats existents a l'obra.

INTERPRETACIÓ DE RESULTATS I ACTUACIONS EN CAS D'INCOMPLIMENT:

Correcció per part del contractista de les irregularitats observades.

GF - TUBS I ACCESSORIS PER A GASOS I FLUIDS

GF3 - TUBS I ACCESSORIS DE FOSA

0.- ELEMENTS QUE CONTEMPLA EL PLEC

GF3A7B75,GF3A7B55,GF3A6B55,GF3D6506,GF3B1355.

1.- DEFINICIÓ I CONDICIONS DE LES PARTIDES D'OBRA EXECUTADES

Canalització amb tub de fosa dúctil i la col·locació d'accessoris, col·locats al fons de

la rasa.

S'han considerat els tipus d'accessoris següents:

- Peces en forma de T per a derivacions
- Peces en forma de colze per a canvis de direcció
- Reduccions de diàmetre amb cons i plaques de reducció
- Elements per a realitzar les unions de tubs i peces especials de canalització amb els corresponents accessoris de fosa dúctil

S'han considerat els graus de dificultat de muntatge per als tubs, següents:

- Grau mitjà, que correspon a una xarxa equilibrada en trams lineals i amb accessoris (distribucions d'aigua, gas, calefacció, etc.)
- Sense especificació del grau de dificultat que correspon a una xarxa on es poden donar trams lineals, equilibrats i amb predomini d'accessoris indistintament al llarg del seu recorregut (instal·lacions d'obres d'enginyeria civil, etc.)

S'han considerat els tipus d'unió següents:

- Unió de campana amb anella elastomèrica
- Unió de campana amb anella elastomèrica i contrabrida d'estanquitat
- Unió de campana amb anella elastomèrica i contrabrida de tracció
- Unió per testa amb brides exemptes, anelles elastomèriques i maniguet de reacció en cada unió

L'execució de la unitat d'obra inclou les operacions següents:

- Comprovació i preparació del pla de suport (en canalitzacions per soterrar)
- Replanteig de la conducció
- Col·locació de l'element en la seva posició definitiva
- Execució de totes les unions necessàries
- Neteja de la canonada
- Retirada de l'obra de retalls de tubs, materials per a junts, etc.

No s'inclou, en les instal·lacions sense especificació del grau de dificultat, la col·locació d'accessoris. La variació del grau de dificultat en els diferents trams de la xarxa no permet fixar la repercussió d'accessoris; per això, la seva col·locació es considera una unitat d'obra diferent.

CONDICIONS GENERALS:

La posició ha de ser la reflectida a la DT o, en el seu defecte, la indicada per la DF.

Els junts han de ser estancs a la pressió de prova, han de resistir els esforços mecànics i no han de produir alteracions apreciables en el règim hidràulic de la canonada.

L'accessori ha de quedar alineat amb la directriu dels tubs a connectar.

La unió entre dos elements de la canalització ha de quedar feta de manera que l'extrem llis d'un d'ells, penetri en l'extrem en forma de campana de l'altre.

L'estanquitat s'obté per la compressió de l'anella elastomèrica situada a l'interior de l'extrem de la campana mitjançant la introducció de l'extrem llis o bé, mitjançant una contrabrida que es recolza a l'anell extrem de la campana i que s'hi subjecta amb cargols de cabota en aquells casos en què s'indica que la unió té contrabrida d'estanquitat.

En les unions amb contrabrida d'estanquitat, aquesta ha de tenir col·locats tots els bulons els quals han d'estar apretats amb el següent parell:

- Bulons de 22 mm: 120 Nm
- Bulons de 27 mm: 300 Nm

En les unions amb contrabrida de tracció, aquesta ha de tenir col·locats tots els bulons i ha d'estar en contacte en tot el seu perímetre amb la boca de la campana.

En les unions embriades, la brida ha de tenir col·locats tots els seus cargols i el junt d'estanquitat.

En les unions per testa, l'estanquitat s'obté per la compressió de les dues anelles elastomèriques col·locades a cada extrem del maniguet de reacció, comprimides per les brides.

COL·LOCACIÓ SOTERRADA:

Ha d'estar situat sobre un llit de recolzament, la composició i el gruix del qual han de complir l'especificat en la DT.

Han de quedar centrats i alineats dins de la rasa.

Si la canonada té un pendent $\geq 25\%$ ha d'estar fixada mitjançant brides metàl·liques



ancorades a daus massissos de formigó.

La canonada ha de quedar protegida dels efectes de les càrregues exteriors, del trànsit (en el seu cas), inundacions de la rasa i de les variacions tèrmiques.

Per tal de contrarestar les reaccions axials que es produeixen en circular el fluid, els punts singulars (corbes, reduccions, etc.), han d'estar ancorades a daus massissos de formigó.

En cas de coincidència de canonades d'aigua potable i de sanejament, les d'aigua potable han de passar per un pla superior a les de sanejament i han d'anar separades tangencialment 100 cm.

Per damunt del tub s'ha de fer un reblert de terres compactades, que han de complir l'especificat en el seu plec de condicions.

Distància de la generatriu superior del tub a la superfície:

- En zones amb trànsit rodat: ≥ 100 cm
- En zones sense trànsit rodat: ≥ 60 cm

2.- CONDICIONS DEL PROCÉS D'EXECUCIÓ

CONDICIONS GENERALS:

La descàrrega i manipulació dels elements s'ha de fer de forma que no rebin cops.

Per a fer la unió dels tubs no s'han de forçar ni deformar els extrems.

La unió entre els tubs i altres elements d'obra s'ha de fer garantint la no transmissió de càrregues, la impermeabilitat i l'adherència amb les parets.

Cada cop que s'interromp el muntatge, cal tapar els extrems oberts.

El lubricant que s'utilitzi per a les operacions d'unió dels tubs no ha de ser agressiu per al material del tub ni per a l'anella elastomèrica, fins i tot a temperatures elevades de l'efluent.

Si s'ha de tallar un tub, cal fer-ho perpendicularment a l'eix i eliminar les rebaves.

A totes les superfícies que hagin estat mecanitzades se'ls ha de refer el recobriment afectat per mitjà de pintura epoxi d'assecatge ràpid.

Els bulons de les brides i contrabrides s'han d'apretar en diferents passades, seguint un ordre de diàmetres oposats.

Les femelles de les unions dels ramals embridats s'apretaran amb una clau dinamomètrica fins el valor indicat a la DT.

Un cop acabada la instal·lació s'ha de netejar interiorment i fer-hi passar un dissolvent d'olis i greixos, i finalment aigua, utilitzant els desguassos previstos per a aquestes operacions.

En el cas que la canonada sigui per abastament d'aigua, cal fer un tractament de depuració bacteriològic després de rentar-la.

COL·LOCACIÓ SOTERRADA:

Abans de baixar els elements a la rasa la DF ha d'examinar-los, rebutjant els que presentin algun defecte.

Abans de la col·locació dels elements cal comprovar que la rasant, l'amplària, la fondària i el nivell freàtic de la rasa corresponen als especificats en la DT. En cas contrari cal avisar la DF.

Durant el procés de col·locació no s'han de produir desperfectes en la superfície del tub. Es recomana la suspensió del tub per mitjà de bragues de cinta ampla amb el recobriment adequat.

El fons de la rasa ha d'estar net abans de baixar els elements.

L'amplària de la rasa ha de ser més gran que el diàmetre de l'element més 60 cm.

Si la canonada té un pendent $> 10\%$ s'ha de muntar en sentit ascendent. Si no es pot fer d'aquesta manera, cal fixar-la provisionalment per evitar el lliscament dels tubs.

Els tubs s'han de calçar i colzar per a impedir el seu moviment.

Col·locats els elements al fons de la rasa, s'ha de comprovar que el seu interior és lliure d'elements que puguin impedir el seu assentament o funcionament correctes (terres, pedres, eines de treball, etc.).

Les canonades i les rases s'han de mantenir lliures d'aigua, esgotant amb bomba o deixant desguassos a l'excavació.

No s'han de muntar trams de més de 100 m de llarg sense fer un reblert parcial de la rasa deixant els junts descoberts. Aquest reblert ha de complir les especificacions tècniques del reblert de la rasa.

Un cop situada la canonada a la rasa, parcialment reblerta excepte a les unions, s'han de fer les proves de pressió interior i d'estanquitat segons la normativa vigent.

No es pot procedir al reblert de les rases sense l'autorització expressa de la DF.

Els daus d'ancoratge s'han de fer una vegada enllestida la instal·lació. S'han de col·locar de forma que els junts de les canonades i dels accessoris siguin accessibles per a la seva reparació.

3.- UNITAT I CRITERIS D'AMIDAMENT

TUBS:

m de llargària instal·lada, amidada segons les especificacions de la DT, entre els eixos dels elements o dels punts per connectar.

Aquest criteri inclou les pèrdues de material per retalls i els empalmaments que s'hagin efectuat.

En les instal·lacions amb grau de dificultat especificat, inclou, a més, la repercussió de les peces especials per col·locar.

ACCESSORIS:

Unitat de quantitat instal·lada, mesurada segons les especificacions de la DT.

COL·LOCACIÓ SOTERRADA:

No s'inclouen en aquest criteri els daus de formigó per a l'ancoratge dels tubs ni les brides metàl·liques per a la subjecció dels mateixos.

4.- NORMATIVA DE COMPLIMENT OBLIGATORI

La normativa ha de ser l'específica a l'ús a què es destini.

5.- CONDICIONS DE CONTROL D'EXECUCIÓ I DE L'OBRA ACABADA

CONTROL D'EXECUCIÓ. OPERACIONS DE CONTROL:

Les tasques de control a realitzar són les següents:

- Inspecció visual de les canonades prèviament a la seva col·locació.
- Comprovació de la correcta implantació de les conduccions a l'obra segons el traçat previst.
- Verificació de la correcta suportació dels tubs amb els accessoris adequats.
- Proves d'estanquitat i pressió del tub col·locat.
- S'han de realitzar les proves d'estanquitat, neteja i resistència mecànica establertes al RITE. Les proves d'estanquitat s'han de realitzar d'acord a la norma UNE 100151 o a UNE-ENV 12108, en funció del tipus de fluid transportat.



- Verificació de l'ús dels elements d'unió adequats, la correcta execució de soldadures si és el cas, i l'ús dels elements d'interconnexió adequats amb els equips de la instal·lació.
- Marcatge CE.

CONTROL DE L'OBRA ACABADA. OPERACIONS DE CONTROL:

Les tasques de control a realitzar són les següents:

- Manteniment de la instal·lació.
- Realització i emissió d'informe amb resultats dels controls i dels assaigs realitzats i de quantificació dels mateixos.

CRITERIS DE PRESA DE MOSTRES:

S'han de seguir els criteris que, en cada cas, determini la DF.

INTERPRETACIÓ DE RESULTATS I ACTUACIONS EN CAS D'INCOMPLIMENT:

En cas de deficiències de material o execució, si es pot esmenar sense canviar materials, s'ha de procedir a fer-ho. En cas contrari, s'ha de procedir a canviar tot el material afectat.

En cas de manca d'elements o discrepàncies amb el projecte, s'ha de procedir a l'adequació, d'acord amb el que determini la DF.

GJ - EQUIPS PER A INSTAL·LACIONS D'AIGUA I REG

GJM - ELEMENTS DE MESURA, CONTROL I REGULACIÓ

GJM3 - VENTOSSES

0.- ELEMENTS QUE CONTEMPLA EL PLEC

GJM35BE4.

1.- DEFINICIÓ I CONDICIONS DE LES PARTIDES D'OBRA EXECUTADES

Ventoses de fosa muntades en un pericó de canalització soterrada.

S'han considerat els tipus de col·locació següents:

- Roscades
- Embridades

Es consideren incloses dins d'aquesta unitat d'obra les operacions següents:

Ventoses roscades:

- Neteja de l'interior dels tubs i rosques
- Preparació de les unions amb cintes d'estanquitat
- Connexió a la xarxa
- Prova d'estanquitat

Ventoses embridades:

- Neteja de l'interior dels tubs
- Connexió a la xarxa
- Prova d'estanquitat

CONDICIONS GENERALS:

Ha d'anar col·locada en els punts més alts de la xarxa al costat d'una clau de pas en derivació, dins d'un pericó, el qual ha de complir les condicions exigides a la seva partida d'obra.

L'eix de l'aparell ha de quedar vertical i ha de coincidir amb el centre del pericó.

Els eixos de la ventosa i de la clau de pas han de quedar alineats i han de ser perpendiculars a l'eix de la canonada principal.

La separació entre la ventosa i les parets del pericó ha de ser suficient per a permetre la seva manipulació.

No ha d'haver fuites entre la ventosa i la clau de pas.

S'ha de deixar connectada a la xarxa corresponent, en condicions de funcionament.

La posició ha de ser la reflectida a la DT o, en el seu defecte, la indicada per la DF.

Toleràncies d'instal·lació:

- Posició: ± 30 mm

2.- CONDICIONS DEL PROCÉS D'EXECUCIÓ

VENTOSSES ROSCADES:

Les unions amb la canonada han de quedar segellades mitjançant cintes d'estanquitat adequades.

L'enroscada, en el seu cas, s'ha de fer sense forçar ni malmetre la rosca.

Abans de la instal·lació s'ha de netejar l'interior del tub i les rosques d'unió.

Els protectors de les rosques amb que va proveïda la ventosa, s'han de treure en el moment d'executar les unions.

VENTOSSES EMBRIDADES:

L'estanquitat de les unions s'ha de realitzar mitjançant els junts adequats.

3.- UNITAT I CRITERIS D'AMIDAMENT

Unitat de quantitat instal·lada, mesurada segons les especificacions de la DT.

4.- NORMATIVA DE COMPLIMENT OBLIGATORI

* Orden de 23 de diciembre de 1975, por la que se aprueba la Norma Tecnológica de la Edificación. NTE-IFA/1975: Instalaciones de fontanería. Abastecimiento.



GM - INSTAL·LACIONS CONTRA INCENDIS I DE SEGURETAT

GM2 - INSTAL·LACIONS D'EXTINCIÓ D'INCENDIS AMB AIGUA

GM21 - HIDRANTS

0.- ELEMENTS QUE CONTEMPLA EL PLEC

GM213628.

1.- DEFINICIÓ I CONDICIONS DE LES PARTIDES D'OBRA EXECUTADES

Hidrant.

S'han considerat els tipus següents:

- De columna seca
- De columna humida
- Soterrat en pericó

L'execució de la unitat d'obra inclou les operacions següents:

Hidrants de columna seca:

- Fixació de la columna a la base
- Connexió a la xarxa d'alimentació
- Recobriment de protecció de la part soterrada

Hidrants de columna humida:

- Fixació de la columna a la base.
- Connexió a la xarxa d'alimentació.

Hidrants soterrats en pericó:

- Fixació del conjunt al fons del pericó.
- Connexió a la xarxa d'alimentació.

CONDICIONS GENERALS:

La posició ha de ser la reflectida a la DT o, en el seu defecte, la indicada per la DF.

Toleràncies d'instal·lació:

- Posició: ± 30 mm
- Aplomat: ≤ 5 mm

HIDRANTS DE COLUMNA SECA:

La columna ha de quedar vertical i fixada sòlidament a la base.

Només ha de sobresortir del paviment el cos superior.

La part soterrada ha de quedar protegida de la corrosió amb pintures, cintes asfàltiques, etc., que han de complir les condicions fixades en el plec de condicions de la seva partida d'obra.

El manigueta de ruptura de l'eix d'accionament de la vàlvula de tancament, ha de quedar dins de l'element intermedi.

El reblert immediat a la boca de buidatge cal que sigui porós, per a permetre l'absorció de l'aigua evacuada.

HIDRANTS DE COLUMNA HUMIDA:

La columna ha de quedar vertical i fixada sòlidament a la base.

HIDRANTS SOTERRATS EN PERICÓ:

L'eix d'enllaç ràpid ha de quedar vertical i encarat cap amunt. Tot el conjunt ha de quedar fixat sòlidament al fons del pericó, que ha de complir les condicions fixades en el plec de condicions de la seva partida d'obra.

La vàlvula de tancament i les unions han de ser estanques a la pressió de treball.

Ha d'anar connectat a la xarxa d'alimentació.

Les boques han de quedar tapades amb les tapes corresponents.

2.- CONDICIONS DEL PROCÉS D'EXECUCIÓ

No hi han condicions específiques del procés d'instal·lació.

3.- UNITAT I CRITERIS D'AMIDAMENT

Unitat de quantitat instal·lada, mesurada segons les especificacions de la DT.

4.- NORMATIVA DE COMPLIMENT OBLIGATORI

Real Decreto 1942/1993, de 5 de noviembre, por el que se aprueba el Reglamento de Instalaciones de Protección contra Incendios.

Resolució de 22 de març de 1995, de designació del laboratori general d'assaigs i investigacions com a organisme de control per la certificació de productes, d'acord amb el Reial Decret 1942/1993, que aprova el reglament CPI.

GN - VÀLVULES, FILTRES, BOMBES I GRUPS DE PRESSIÓ

GN1 - VÀLVULES DE COMPORTA

0.- ELEMENTS QUE CONTEMPLA EL PLEC

GN1216D7,GN1216F7,GN1216D4.

1.- DEFINICIÓ I CONDICIONS DE LES PARTIDES D'OBRA EXECUTADES

Vàlvules de comporta motoritzades o manuals, roscades, embridades o d'extrems ranurats, muntades.

S'han considerat els tipus de col·locació següents:

- Muntades superficialment
- Muntades en pericó de canalització soterrada

L'execució de la unitat d'obra inclou les operacions següents:

- Neteja de l'interior del tubs i de les unions
- Preparació de les unions amb els elements d'estanqueïtat
- Connexió de la vàlvula als tubs
- Prova de servei

CONDICIONS GENERALS:

Els eixos de la vàlvula i de la canonada han de quedar alineats.

La maneta o volant de la vàlvula ha de ser accessible.

Les vàlvules s'han d'instal·lar situades de manera que es puguin realitzar tasques de manteniment de les diferents parts.

Tant el premsaestopes de la vàlvula com les connexions amb la canonada han de ser estanques a la pressió de treball.

S'ha de deixar connectada a la xarxa corresponent, en condicions de funcionament.

La pressió exercida pel premsaestopes sobre l'eix d'accionament no ha d'impedir la maniobra del volant amb la mà.

La posició ha de ser la reflectida a la DT o, en el seu defecte, la indicada per la DF.

Toleràncies d'instal·lació:

- Posició: ± 30 mm



MUNTADES SUPERFICIALMENT:

L'eix d'accionament ha de quedar horitzontal, o en qualsevol posició radial per sobre del pla horitzontal.

La distància entre la vàlvula i la paret ha de ser la necessària perquè pugui girar el cos, un cop desmuntat l'eix d'accionament del sistema de tancament.

MUNTADES EN PERICÓ:

L'eix d'accionament ha de quedar vertical, amb el volant cap amunt, i ha de coincidir amb el centre del pericó.

La distància entre la vàlvula i el fons del pericó ha de ser la necessària perquè pugui girar el cos un cop desmuntat l'eix d'accionament del sistema de tancament.

La distància entre la vàlvula i el fons del pericó ha de ser la necessària perquè es puguin col·locar i treure tots els cargols de les brides.

VÀLVULA AMB MOTOR:

S'ha de connectar la vàlvula a xarxa corresponent i el motor a la xarxa elèctrica.

2.- CONDICIONS DEL PROCÉS D'EXECUCIÓ

CONDICIONS GENERALS:

Abans de la instal·lació de la vàlvula s'ha de netejar l'interior dels tubs.

Abans de realitzar la unió entre els tubs i les vàlvules cal fer la comprovació que extrems estan ben acabats, nets, sense rebaves i amb els condicions correctes per realitzar la unió.

La descàrrega i manipulació de les vàlvules s'ha de fer de forma que no rebin cops.

Les connexions dels diferents elements s'han de realitzar seguint les indicacions del fabricant i amb les eines adequades per tal de no malmetre les diferents peces.

L'estanquitat de les unions s'ha de realitzar mitjançant els junts adequats.

La unió entre els tubs i vàlvules s'ha de fer garantint la no transmissió de càrregues, la impermeabilitat i l'adherència amb les parets.

Un cop acabada la instal·lació, s'ha de netejar interiorment fent-hi passar aigua perquè arrossegui les brosses i els gasos destil·lats produïts pel lubricant o per l'adhesiu i el netejador. No s'ha de fer servir en aquesta operació cap tipus de dissolvent.

En el cas que la canonada sigui per abastament d'aigua, cal fer un tractament de depuració bacteriològic després de rentar-la.

VÀLVULES PER A COL·LOCAR ROSCADES:

Les unions amb la canonada han de quedar segellades mitjançant cintes d'estanquitat adequades.

L'enroscada, en el seu cas, s'ha de fer sense forçar ni malmetre la rosca.

Abans de la instal·lació de la vàlvula s'han de netejar l'interior dels tubs i les rosques d'unió.

Els protectors de les rosques amb que van proveïdes les vàlvules només s'han de treure en el moment d'executar les unions.

VÀLVULA AMB MOTOR:

La connexió de l'actuador ha de realitzar-se amb la xarxa elèctrica fora de servei.

3.- UNITAT I CRITERIS D'AMIDAMENT

Unitat de quantitat instal·lada, mesurada segons les especificacions de la DT.

4.- NORMATIVA DE COMPLIMENT OBLIGATORI

La normativa ha de ser l'específica a l'ús a què es destini.

VÀLVULA AMB MOTOR:

Real Decreto 842/2002 de 2 de agosto, por el que se aprueba el Reglamento Electrotécnico de Baja Tensión. REBT 2002.

GN - VÀLVULES, FILTRES, BOMBES I GRUPS DE PRESSIÓ

GN7 - VÀLVULES DE REGULACIÓ

GN75 - VÀLVULES REDUCTORES DE PRESSIÓ EMBRIDADES

0.- ELEMENTS QUE CONTEMPLA EL PLEC

GN75D324.

1.- DEFINICIÓ I CONDICIONS DE LES PARTIDES D'OBRA EXECUTADES

Vàlvules reductores de pressió embridades, muntades.

S'han considerat els tipus de col·locació següents:

- Muntades superficialment
- Muntades en pericó de canalització soterrada

L'execució de la unitat d'obra inclou les operacions següents:

- Neteja de l'interior dels tubs
- Connexió de la vàlvula a la xarxa
- Prova de servei

CONDICIONS GENERALS:

La vàlvula ha de quedar amb l'allotjament del sistema d'accionament i de regulació a la part inferior.

S'ha de deixar connectada a la xarxa corresponent.

Els eixos de les vàlvules i de la canonada han de quedar alineats i en posició horitzontal.

El sistema de regulació de la pressió diferencial ha de quedar ben accessible.

Les connexions han de ser estanques a les pressions de treball.

La posició ha de ser la reflectida a la DT o, en el seu defecte, la indicada per la DF.

Toleràncies d'instal·lació:

- Posició: ± 30 mm

MUNTADES EN PERICÓ:

La distància entre la vàlvula i el fons del pericó ha de ser la necessària perquè es puguin col·locar i treure tots els cargols de les brides.

MUNTADES SUPERFICIALMENT:

La distància entre la vàlvula i la paret ha de ser la necessària perquè pugui girar el cos, un cop desmuntat l'eix d'accionament del sistema de tancament.

2.- CONDICIONS DEL PROCÉS D'EXECUCIÓ

L'estanquitat de les unions s'ha de realitzar mitjançant els junts adequats.

Abans de la instal·lació de la vàlvula s'ha de netejar l'interior dels tubs.

3.- UNITAT I CRITERIS D'AMIDAMENT

Unitat de quantitat instal·lada, mesurada segons les especificacions de la DT.

4.- NORMATIVA DE COMPLIMENT OBLIGATORI



La normativa ha de ser l'específica a l'ús a què es destini.

GN - VÀLVULES, FILTRES, BOMBES I GRUPS DE PRESSIÓ

GNE - FILTRES

0.- ELEMENTS QUE CONTEMPLA EL PLEC

GNE2B307.

1.- DEFINICIÓ I CONDICIONS DE LES PARTIDES D'OBRA EXECUTADES

Filtres coladors roscats, embridats o d'extrems ranurats muntats entre tubs.

L'execució de la unitat d'obra inclou les operacions següents:

- Col·locació i fixació de la peça a la canonada
- Prova de servei

CONDICIONS GENERALS:

La posició ha de ser la reflectida a la DT o, en el seu defecte, la indicada per la DF. Ha de portar una placa metàl·lica d'identificació per a localització en l'esquema de la instal·lació.

Les parts del filtre que s'hagin de manipular, han de ser accessibles.

La distància entre el filtre i els elements que l'envolten ha de ser suficient per permetre'n el desmuntatge i manteniment.

Els eixos del filtre i de la canonada han de quedar alineats.

S'ha de deixar connectada a la xarxa corresponent, en condicions de funcionament.

El pes de la canonada no ha de descansar sobre el filtre.

Les unions han de ser estanques.

El sentit de circulació del fluid a dintre del filtre ha de coincidir amb la marca gravada al cos.

Tots els materials que intervenen en la instal·lació han de ser compatibles entre si. Per aquest motiu, el muntatge i les connexions dels equips han d'estar fets amb els materials i accessoris subministrats pel fabricant, o expressament aprovats per aquest.

Ha de quedar feta la prova de la instal·lació.

Toleràncies d'execució:

- Posició: ± 10 mm

2.- CONDICIONS DEL PROCÉS D'EXECUCIÓ

Abans de començar els treballs de muntatge, s'ha de fer un replanteig que ha de ser aprovat per la DF.

El muntatge s'ha de fer seguint les instruccions de la documentació tècnica del fabricant.

S'ha de seguir la seqüència de muntatge proposada pel fabricant.

Les unions roscades s'han de preparar amb estopa, pasta o cintes d'estanquitat.

L'enroscada, en el seu cas, s'ha de fer sense forçar ni malmetre les rosques.

L'estanquitat de les unions embridades o les de tuberies d'extrems ranurats s'ha d'aconseguir amb els junts subministrats pel fabricant, o bé, amb junts expressament aprovats per aquest.

El tub de connexió ha d'estar lliure d'obstruccions.

Tots els elements s'han d'inspeccionar abans de la seva col·locació.

S'ha de comprovar que les característiques tècniques del producte corresponen a les especificades al projecte.

La seva instal·lació no ha d'alterar les característiques dels elements.

Les connexions a la xarxa de servei s'han de fer un cop tallat el subministrament.

Un cop instal·lat es procedirà a la retirada de l'obra de tots els materials sobrants com ara embalatges, retalls de carrils, tubs, cables, etc.

3.- UNITAT I CRITERIS D'AMIDAMENT

Unitat de quantitat instal·lada, mesurada segons les especificacions de la DT.

4.- NORMATIVA DE COMPLIMENT OBLIGATORI

La normativa ha de ser l'específica a l'ús a què es destini.

GN - VÀLVULES, FILTRES, BOMBES I GRUPS DE PRESSIÓ

GNZ - ELEMENTS AUXILIARS PER A VÀLVULES, BOMBES I GRUPS DE PRESSIÓ

0.- ELEMENTS QUE CONTEMPLA EL PLEC

GNZ116D4.

1.- DEFINICIÓ I CONDICIONS DE LES PARTIDES D'OBRA EXECUTADES

Carrets extensibles d'acer per a muntatge de vàlvules, amb diàmetres nominals de 500 o 1000 mm muntats en pericó de canalització soterrada.

L'execució de la unitat d'obra inclou les operacions següents:

- Neteja de l'interior dels tubs
- Connexió dels dos cossos del carret als extrems de la xarxa a completar
- Embridat dels cossos
- Prova d'estanquitat

CONDICIONS GENERALS:

La distància entre l'accessori i el fons del pericó ha de ser la necessària perquè es puguin col·locar i treure tots els cargols de les brides.

La posició ha de ser la reflectida a la DT o, en el seu defecte, la indicada per la DF.

Els junts han de ser estancs a la pressió de prova, han de resistir els esforços mecànics i no han de produir alteracions apreciables en el règim hidràulic de la canonada.

Ha de ser concèntric amb els tubs.

En unions embridades, la brida ha de tenir col·locats tots els seus cargols i el junt d'estanquitat.

2.- CONDICIONS DEL PROCÉS D'EXECUCIÓ

Durant el procés de col·locació no s'han de produir desperfectes en la superfície del tub.

Cada cop que s'interromp el muntatge, cal tapar els extrems oberts.

S'ha de netejar l'interior dels tubs abans de la instal·lació de l'accessori.



3.- UNITAT I CRITERIS D'AMIDAMENT

Unitat de quantitat instal·lada, mesurada segons les especificacions de la DT.

4.- NORMATIVA DE COMPLIMENT OBLIGATORI

La normativa ha de ser l'específica a l'ús a què es destini.

GR - MESURES CORRECTORES D'IMPACTE AMBIENTAL I JARDINERIA

GR3 - CONDICIONAMENT QUÍMIC I BIOLÒGIC DEL SÒL I ACABATS SUPERFICIALS

GR3P - APORTACIÓ DE TERRES I SUBSTRATS PER A JARDINERIA

1.- DEFINICIÓ I CONDICIONS DE LES PARTIDES D'OBRA EXECUTADES

Aportació i estesa de materials per al condicionament del terreny. S'han considerat els materials següents:

- Terra vegetal
- Escorça de pi
- Torba rossa
- Sorra
- Grava de pedrera
- Grava de riu
- Grava volcànica

L'execució de la unitat d'obra inclou les operacions següents:

- Aportació del material corrector
- Incorporació al terreny del material corrector

CONDICIONS GENERALS:

El material aportat ha de formar una barreja uniforme amb els altres components i amb el substrat existent, si és el cas.

El sauló, la grava o la sorra aportats, no han de tenir impureses ni matèria orgànica.

La terra, l'escorça de pi o la torba aportats, no han de tenir elements estranys ni llavors de males herbes.

Quan la superfície final acabada és poc drenant, ha de tenir els pendents necessaris per a evacuar l'aigua superficial.

Toleràncies d'execució:

- Anivellament: ± 3 cm

2.- CONDICIONS DEL PROCÉS D'EXECUCIÓ

L'aportació s'ha de fer en capes de gruix uniforme i paral·leles a l'esplanada, sense produir danys a les plantacions existents.

L'estesa s'ha de fer abans o a la vegada que les feines d'acondicionament del terreny.

Quan la superfície final és drenant, s'ha de comprovar que la base té els pendents suficients per a l'evacuació de l'aigua superficial.

3.- UNITAT I CRITERIS D'AMIDAMENT

m3 de volum amidat segons les especificacions de la DT.

4.- NORMATIVA DE COMPLIMENT OBLIGATORI

No hi ha normativa de compliment obligatori.

5.- CONDICIONS DE CONTROL D'EXECUCIÓ I DE L'OBRA ACABADA

OPERACIONS DE CONTROL EN TERRA VEGETAL:

- Inspecció visual del procés, amb atenció especial a la uniformitat de la barreja i de la seva estesa.
- Comprovació del gruix d'estesa i condicions d'anivellament.

CRITERIS DE PRESA DE MOSTRES EN TERRA VEGETAL:

Es seguiran els criteris que en cada cas, indiqui la DF.

INTERPRETACIÓ DE RESULTATS I ACTUACIONS EN CAS D'INCOMPLIMENT EN TERRA VEGETAL:

Correcció de les irregularitats observades a càrrec del contractista.

GR - MESURES CORRECTORES D'IMPACTE AMBIENTAL I JARDINERIA

GR4 - SUBMINISTRAMENT D'ARBRES I DE PLANTES

0.- ELEMENTS QUE CONTEMPLA EL PLEC

GR44282B.

1.- DEFINICIÓ I CONDICIONS DE LES PARTIDES D'OBRA EXECUTADES

Subministrament d'espècies vegetals dins de l'obra fins al punt de plantació.

S'han considerat els tipus següents:

- Arbres planifolis
- Coníferes i resinoses
- Palmeres i palmiformes
- Arbusts
- Plantes de petit port

S'han considerat les formes de subministrament següents:

- En contenidor
- Amb pa de terra
- Amb l'arrel nua
- En safates

L'execució de la unitat d'obra inclou les operacions següents:



- Emmagatzematge i plantació provisional, en el seu cas
- Totes les feines necessàries per a que l'espècie vegetal arribi al punt de plantació definitiu en bones condicions
- Transport de l'espècie vegetal dins de l'obra fins al punt de plantació definitiu

CONDICIONS GENERALS:

L'espècie vegetal ha de complir les especificacions fixades al seu plec de condicions referides al cultiu, estat fitosanitari, aspecte i presentació.

Les seves característiques no han de quedar alterades pel seu transport i la seva manipulació. Aquestes operacions s'han de fer seguint les indicacions de la norma NTJ 07Z, en funció de cada espècie i tipus de presentació.

S'ha d'evitar l'acció directa del vent i del sol sobre la part aèria.

2.- CONDICIONS DEL PROCÉS D'EXECUCIÓ

Les plantes han d'emmagatzemar-se al viver de l'obra segons el tipus, varietat i dimensions, de tal manera que possibiliti un control i verificació continuats de les existències.

Quan el subministrament és en contenidor, amb l'arrel nua o amb pa de terra i no es pot plantar immediatament, s'ha de disposar d'un lloc d'aclimatació controlat per la DF S'ha d'habilitar una rasa on s'ha d'introduir la part radical, cobrint-la amb palla, sauló o algun material porós que s'ha d'humitejar degudament. Alhora s'ha de disposar de proteccions per al vent fort i el sol directe.

Quan el subministrament és en safates o en bulbs i no es pot plantar immediatament, s'ha de disposar d'un lloc d'aclimatació controlat per la DF.

En el transport s'ha d'evitar l'acció directa de l'aire i del sol sobre la part aèria si la planta manté fulles, i sobre la part radical si es tracta de plantes amb arrel nua o amb pa de terra i aquest no té protecció.

3.- UNITAT I CRITERIS D'AMIDAMENT

Unitat mesurada segons les especificacions de la DT.

4.- NORMATIVA DE COMPLIMENT OBLIGATORI

NORMATIVA GENERAL:

* NTJ 07A:2007 Normes Tecnològiques de Jardineria i Paisatgisme. Subministrament del material vegetal. Qualitat general del material vegetal.

ARBRES DE FULLA CADUCA:

* NTJ 07D:1996 Normes Tecnològiques de Jardineria i Paisatgisme. Subministrament del material vegetal. Arbres de fulla caduca.

ARBRES DE FULLA PERSISTENT:

* NTJ 07E:1997 Normes Tecnològiques de Jardineria i Paisatgisme. Subministrament del material vegetal. Arbres de fulla perenne.

ARBUSTS:

* NTJ 07F:1998 Normes Tecnològiques de Jardineria i Paisatgisme. Subministrament del material vegetal. Arbusts.

ENFILADISSES:

* NTJ 07I:1995 Normes Tecnològiques de Jardineria i Paisatgisme. Subministrament del material vegetal. Enfiladisses.

CONÍFERES I RESINOSES:

* NTJ 07C:1995 Normes Tecnològiques de Jardineria i Paisatgisme. Subministrament del material vegetal. Coníferes i resinoses.

PALMERES:

* NTJ 07P:1997 Normes Tecnològiques de Jardineria i Paisatgisme. Subministrament del material vegetal. Palmeres.

5.- CONDICIONS DE CONTROL D'EXECUCIÓ I DE L'OBRA ACABADA

CONTROL D'EXECUCIÓ. OPERACIONS DE CONTROL:

Els punts de control més destacables són els següents:

- Inspecció visual, de les espècies vegetals abans de la seva plantació.
- Comprovació de la ubicació i condicions del substrat.

CONTROL DE L'OBRA ACABADA. OPERACIONS DE CONTROL:

Els punts de control més destacables són els següents:

Inspecció visual de la unitat acabada.

CRITERIS DE PRESA DE MOSTRES:

Els controls s'han de realitzar segons les instruccions de la DF.

INTERPRETACIÓ DE RESULTATS I ACTUACIONS EN CAS D'INCOMPLIMENT:

Correcció per part del contractista de les irregularitats observades.

GR - MESURES CORRECTORES D'IMPACTE AMBIENTAL I JARDINERIA

GR6 - PLANTACIONS I TRASPLANTAMENTS D'ARBRES I PLANTES

0.- ELEMENTS QUE CONTEMPLA EL PLEC

GR612243.

1.- DEFINICIÓ I CONDICIONS DE LES PARTIDES D'OBRA EXECUTADES

Plantació d'espècies vegetals.

S'han considerat les espècies següents:

- Arbres planifolis
- Coníferes
- Palmàcies
- Arbusts i arbres de petit format
- Plantes enfiladisses
- Plantes de petit port

S'han considerat les formes de subministrament següents:

- Arbre:



- Amb l'arrel nua
- Amb pa de terra
- En contenidor
- Arbust, arbre de petit format o planta enfiladissa
- En contenidor
- Plantes de petit port:
- En al·lèol forestal
- En test

L'execució de la unitat d'obra inclou les operacions següents:

- Arbre, arbust o planta enfiladissa:
 - Comprovació i preparació del terreny de plantació
 - Replanteig del clot o rasa de plantació
 - Extracció de les terres
 - Comprovació i preparació de l'espècie vegetal a plantar
 - Plantació de l'espècie vegetal
 - Reblert del clot de plantació
 - Primer reg
- Càrrega de les terres sobrants sobre camió, en el seu cas
- Plantes de petit port:
 - Comprovació i preparació de la superfície a plantar
 - Comprovació i preparació de l'espècie vegetal a plantar
 - Plantació de l'espècie vegetal
 - Primer reg

ARBRES I ARBUSTS:

L'arbre o arbust ha de quedar al centre del clot de plantació.

Ha de quedar aplomat i a la posició prevista.

Ha d'estar plantat a la mateixa fondària que estava al viver.

Les palmeres i arbres joves han de quedar enfonsats de 10 a 25 cm respecte del seu nivell original, per afavorir l'arrelament.

Toleràncies d'execució:

- Replanteig (de la posició de l'exemplar): ± 10 cm

PLANTES:

Les plantes han de quedar a la situació i amb la densitat de plantació indicades a la DT.

2.- CONDICIONS DEL PROCÉS D'EXECUCIÓ

CONDICIONS GENERALS:

L'inici de la plantació exigeix l'aprovació prèvia per part de la DF.

La plantació s'ha de dur a terme en les èpoques de poca activitat fisiològica de l'espècie vegetal.

No s'ha de plantar quan es doni alguna de les següents condicions: temps de glaçades, pluges quantioses, nevades, vents forts, temperatures elevades o quan el sòl estigui glaçat o excessivament mullat.

Després de la plantació s'ha de realitzar un reg d'inundació fins que el sòl quedi a capacitat de camp.

L'operació de reg s'ha de fer a baixa pressió i sense produir descalçament de les terres ni pèrdua de sòl.

ARBRES I ARBUSTS:

Fondària mínima de sòl treballat:

- Arbres: 90 cm
- Arbusts: 60 cm

Fondària mínima de sòl remogut i fèrtil (un cop compactat):

- Arbres: 60 cm
- Arbusts: 40 cm

L'obertura del forat o, en el seu cas, la rasa de plantació s'ha d'haver fet amb la major antelació possible per afavorir la meteorització del sòl.

Les dimensions del clot de plantació han de ser suficients per tal de poder acomodar el

pa de terra o el sistema radical sencer i el seu desenvolupament futur.

Dimensions mínimes del clot de plantació:

- Arbres:

- Amplària: 2 x diàmetre del sistema radical o pa de terra
- Fondària: fondària del sistema radical o pa de terra

- Arbusts:

- Amplària: diàmetre arrels o pa de terra + 15 cm

Durant el període que està oberta, l'excavació ha de quedar protegida del pas de persones i vehicles.

El reblert del clot de plantació s'ha de fer en capes successives de menys de 30 cm, compactant-les amb mitjans manuals.

No han de quedar bosses d'aire entre les arrels i la terra.

No s'ha d'arrossegar l'exemplar, ni s'ha de girar una vegada assentat.

Quan l'excavació es realitza amb càrrega de les terres sobrants, s'ha de dur el 100% d'aquestes a un abocador autoritzat.

SUBMINISTRAMENT AMB L'ARREL NUA:

S'han de netejar les arrels quedant només les sanes i viables.

La planta s'ha de col·locar procurant que les arrels quedin en posició natural, sense que es dobleguin, especialment quan hi ha una arrel principal ben definida.

SUBMINISTRAMENT AMB PA DE TERRA:

La col·locació del pa de terra al forat de plantació s'ha de fer sense fer malbé l'estructura interna del mateix.

Quan és protegit amb malla metàl·lica i guix, una vegada dins del forat de plantació s'ha de trencar el guix i s'ha de tallar la malla metàl·lica amb cura, retirant tots aquests materials.

La planta s'ha de col·locar procurant que el pa de terra quedi ben assentat i en una posició estable.

SUBMINISTRAMENT EN CONTENIDOR:

S'ha d'extreure la planta del contenidor en el mateix moment de la plantació. S'ha de recuperar i emmagatzemar l'envàs, o bé s'ha d'introduir dins del forat de plantació i s'ha de procedir a trencar-lo i retirar-lo.

PLANTES:

Els treballs de condicionament del sòl s'han d'haver fet amb antelació suficient per facilitar l'aireig del sòl.

Fondària mínima de sòl treballat: 35 cm

Fondària mínima de sòl remogut i fèrtil: 10-15 cm

Quan el subministrament és en contenidor, els forats han de tenir, com a mínim, les mateixes dimensions d'aquest.

No han de quedar bosses d'aire sota de la base del bulb o del tubercle.

La profunditat de plantació ha de ser, com a regla general, el doble del diàmetre més gran.

3.- UNITAT I CRITERIS D'AMIDAMENT

Unitat mesurada segons les especificacions de la DT.

4.- NORMATIVA DE COMPLIMENT OBLIGATORI

NORMATIVA GENERAL:

* NTJ 08B:1993 Normes Tecnològiques de Jardineria i Paisatgisme. Implantació del material vegetal. Treballs de plantació.

ARBRES:



* NTJ 08C:2003 Normes Tecnològiques de Jardineria i Paisatgisme. Implantació del material vegetal. Tècniques de plantació d'arbres.

K - PARTIDES D'OBRA DE REHABILITACIÓ-RESTAURACIÓ D'EDI

K2 - DEMOLICIONS, ENDERROCS, MOVIMENTS DE TERRES I GESTIÓ DE RESIDUS

K22 - MOVIMENTS DE TERRES

K222 - EXCAVACIONS DE RASES I POUS

0.- ELEMENTS QUE CONTEMPLA EL PLEC

K2225412.

1.- DEFINICIÓ I CONDICIONS DE LES PARTIDES D'OBRA EXECUTADES

Conjunt d'operacions per obrir rases i pous de fonaments, o de pas d'instal·lacions, realitzades amb mitjans mecànics o manuals, de forma contínua o realitzades per dames. Conjunt d'operacions necessàries per obrir rases i pous de fonaments realitzades amb mitjans mecànics o amb utilització d'explosius.

L'execució de la unitat d'obra inclou les operacions següents:

- Preparació de la zona de treball
- Situació dels punts topogràfics exteriors a l'excavació
- Replanteig de la zona a excavar i determinació de l'ordre d'execució de les dames si és el cas
- Excavació de les terres
- Càrrega de les terres sobre camió, contenidor, o formació de cavallons a la vora de la rasa, segons indiqui la partida d'obra

CONDICIONS GENERALS:

Es considera terreny fluix, el capaç de ser foradat amb pala, que té un assaig SPT < 20. Es considera terreny compacte, el capaç de ser foradat amb pic (no amb pala), que té un assaig SPT entre 20 i 50.

Es considera terreny de trànsit, el capaç de ser foradat amb màquina o escarificadora (no amb pic), que té un assaig SPT > 50 sense rebot.

Es considera terreny no classificat, des del capaç de ser foradat amb pala, que té un assaig SPT < 20, fins al capaç de ser foradat amb màquina o escarificadora (no amb pic), que té un assaig SPT > 50 sense rebot.

Es considera roca la que pot ser foradada amb compressor (no amb màquina), que té un rebot a l'assaig SPT.

L'element excavat ha de tenir la forma i les dimensions especificades en la DT, o en el seu defecte, les que determini la DF.

El fons de l'excavació ha de quedar anivellat.

El fons de l'excavació no ha de tenir material engrunat o fluix i les esquerdes i els forats han de quedar reblerts.

Els talussos perimetrals han de ser els fixats per la DF.

Els talussos han de tenir el pendent especificat a la DT.

La qualitat de terreny del fons de l'excavació requereix l'aprovació explícita de la DF.

Toleràncies d'execució:

- Dimensions: ± 5%, ± 50 mm

- Planor: ± 40 mm/m
- Replanteig: < 0,25%, ± 100 mm
- Nivells: ± 50 mm
- Aplomat o talús de les cares laterals: ± 2°

2.- CONDICIONS DEL PROCÉS D'EXECUCIÓ

CONDICIONS GENERALS:

No s'ha de treballar amb pluja, neu o vent superior als 60 km/h.

S'han de protegir els elements de servei públic que puguin resultar afectats per les obres.

S'han d'eliminar els elements que puguin entorpir els treballs d'execució de la partida.

S'ha de seguir l'ordre dels treballs previst per la DF.

Abans de començar els treballs, es farà un replanteig previ que ha de ser aprovat per la DF.

Hi ha d'haver punts fixos de referència exteriors a la zona de treball, als quals s'hi han de referir totes les lectures topogràfiques.

Si cal fer rampes per accedir a la zona de treball, han de tenir les característiques següents:

- Amplària: ≥ 4,5 m
- Pendent:
 - Trams rectes: ≤ 12%
 - Corbes: ≤ 8%
 - Trams abans de sortir a la via de llargària ≥ 6 m: ≤ 6%
- El talús ha de ser fixat per la DF.

La finalització de l'excavació de pous o rases per a fonaments o de lloses de fonamentació, s'ha de fer just abans de la col·locació del formigó de neteja, per mantenir la qualitat del sol.

Si això no fos possible, es deixarà una capa de 10 a 15 cm sense excavar fins al moment que es pugui formigonar la capa de neteja.

Cal extreure les roques suspeses, les terres i els materials amb perill de desprendiment. Cal extreure del fons de l'excavació qualsevol element susceptible de formar un punt de resistència local diferent de la resta, com ara roques, restes de fonaments, bosses de material tou, etc, i rebaixar el fons de l'excavació per tal que la sabata tingui un recolzament homogeni.

No s'han d'acumular terres o materials a la vora de l'excavació.

No s'ha de treballar simultàniament en zones superposades.

S'ha d'estrebar sempre que consti al projecte i quan ho determini la DF. L'estrebada ha de complir les especificacions fixades al seu plec de condicions.

S'han d'estrebar els terrenys engrunats i quan, en fondàries superiors a 1,30 m, es doni algun dels casos següents:

- S'hagi de treballar a dins
- Es treballi en una zona immediata que pugui resultar afectada per una possible esllavissada
- Hagi de quedar oberta en acabar la jornada de treball

També sempre que, per altres causes (càrregues veïnes, etc.) ho determini la DF.

S'ha de preveure un sistema de desguàs per tal d'evitar acumulació d'aigua dins l'excavació.

S'ha d'impedir l'entrada d'aigües superficials.

Si apareix aigua en l'excavació s'han de prendre les mesures necessàries per esgotar-la.

Els esgotaments s'han de fer sense comprometre l'estabilitat dels talussos i les obres veïnes, i s'han de mantenir mentre durin els treballs de fonamentació. Caldrà verificar en terrenys argilosos, si cal fer un sanejament del fons de l'excavació.

Els treballs s'han de fer de manera que molestin el mínim possible als afectats.

En cas d'imprevistos (terrenys inundats, olors de gas, restes de construccions, etc.) s'han de suspendre els treballs i avisar la DF.

No s'ha de rebutjar cap material obtingut de l'excavació sense l'autorització expressa de



la DF.

S'ha d'evitar la formació de pols, pel que cal regar les parts que s'hagin de carregar. L'operació de càrrega s'ha de fer amb les precaucions necessàries per a aconseguir unes condicions de seguretat suficients.

S'ha de complir la normativa vigent en matèria mediambiental, de seguretat i salut i d'emmagatzematge i transport de productes de construcció.

Les terres s'han de treure de dalt a baix sense soscavar-les.

L'aportació de terres per a correcció de nivells ha de ser la mínima possible, de les mateixes existents i de compacitat igual.

S'ha de tenir en compte el sentit d'estratificació de les roques.

S'han de mantenir els dispositius de desguàs necessaris, per tal de captar i reconduir els corrents d'aigua interns, en els talussos.

EXCAVACIÓ PER DAMES:

L'ordre d'execució de les dames ha de ser el que determini la DT, o en el seu defecte el que estableixi la DF.

No es pot començar l'excavació d'un grup de dames si totes les dames del grup anterior no estan reblertes de formigó, i en condicions de suportar les empentes del terreny.

EXCAVACIÓ DE RASES EN PRESENCIA DE SERVEIS

Quan l'excavació es realitzi amb mitjans mecànics, cal que un operari extern al maquinista supervisi l'acció de la cullera o el martell, alertant de la presència de serveis.

3.- UNITAT I CRITERIS D'AMIDAMENT

m3 de volum excavat segons les especificacions de la DT, amidat com a diferència entre els perfils transversals del terreny aixecats abans de començar les obres i els perfils teòrics assenyalats als plànols, amb les modificacions aprovades per la DF.

No s'ha d'abonar l'excés d'excavació que s'hagi produït sense l'autorització de la DF, ni la càrrega i el transport del material ni els treballs que calguin per a reomplir-lo.

Inclou la càrrega, allisada de talussos, esgotaments per pluja o inundació i quantes operacions faci falta per a una correcta execució de les obres.

També estan inclosos en el preu el manteniment dels camins de comunicació entre el desmunt i les zones on han d'anar les terres, la seva creació, i la seva eliminació, si s'escau.

Tan sols s'han d'abonar els esllavissaments no provocats, sempre que s'hagin observat totes les prescripcions relatives a excavacions, entibacions i voladures.

4.- NORMATIVA DE COMPLIMENT OBLIGATORI

OBRES D'EDIFICACIÓ:

Real Decreto 314/2006, de 17 de marzo, por el que se aprueba el Código Técnico de la Edificación Parte 2. Documento Básico de Seguridad estructural de cimientos DB-SE-C.

OBRES D'ENGINYERIA CIVIL:

* Orden de 6 de febrero de 1976 por la que se aprueba el Pliego de Prescripciones Técnicas Generales para Obras de Carreteras y Puentes (PG-3).

* Orden de 28 de septiembre de 1989 por la que se modifica el artículo 104 del Pliego de Prescripciones Técnicas Generales para Obras de Carreteras y Puentes (PG-3).

* Orden FOM/1382/2002 de 16 de mayo, por la que se actualizan determinados artículos del pliego de prescripciones técnicas generales para obras de carreteras y puentes relativos a la construcción de explanaciones, drenajes y cimentaciones (PG-3).

Real Decreto 863/1985 de 2 de abril, por el que se aprueba el Reglamento General de Normas Básicas de Seguridad Minera.

Orden de 20 de marzo de 1986 por la que se aprueban determinadas Instrucciones Técnicas complementarias relativas a los capítulos IV,V,VII,IX y X del Reglamento General de Normas Básicas de Seguridad Minera



Document 4. Pressupost



ÍNDEX

1. AMIDAMENTS.....	3
2. QUADRE DE PREUS 1	27
3. QUADRE DE PREUS 2	39
4. PRESSUPOST	55
5. RESUM DEL PRESSUPOST	67
6. ÚLTIM FULL DEL PRESSUPOST	71



1. AMIDAMENTS



AMIDAMENTS

Pág.: 1

 Obra 01 PRESSUPOST ARENYS
 Capítol 00 NOTES I TREBALLS PREVIS

NUM.	CODI	UA	DESCRIPCIÓ
1	NOTA0000	0	En el moment de realitzar l'obra i l'oferta, es lindrà en compte, tant la documentació escrita (pressupost i amidaments), com la documentació gràfica i detalls inclosos en aquestes. Davant de qualsevol dubte, tindran validesa tots dos documents establert el criteri vàlid la direcció d'obra. Així mateix, es recorda que segons estableix el TRLCP RD 1098/2001, i en concret l'article 153: "Todos los trabajos, medios auxiliares y materiales que sean necesarios para la correcta ejecución y acabado de cualquier unidad de obra, se considerarán incluidos en el precio de la misma, aunque no figuren todos ellos especificados en las descomposición y descripción de los precios"
			AMIDAMENT DIRECTE <input type="text" value="0,000"/>
2	NOTA0001	1	Totes les marques, llicències o tipus que apareixen a les partides del present pressupost, s'entendran acompanyades de l'esment "o equivalent". En tot cas, serviran com a definició quant a característiques, materials, qualitats i disseny de les partides d'obra emprades, sempre amb l'aprovació de la direcció facultativa.
			AMIDAMENT DIRECTE <input type="text" value="0,000"/>
3	NOTA0002	2	Fins el lliurament i recepció per part de l'ajuntament, el manteniment general de l'obra anirà a càrrec del contractista, i particularment de la jardineria i arbrat, inclosos el reg i la poda dels arbres abans de començar l'obra. S'hauran de protegir tots els arbres existents a l'obra per evitar cops, seguint sempre les indicacions de la D.F. En cas necessari queden inclosos la poda i el trasplantament de l'arbrat.
			AMIDAMENT DIRECTE <input type="text" value="0,000"/>
4	NOTA0003	3	El contractista ha de tenir cura en tot moment de la funcionalitat i l'aspecte de les instal·lacions existents a l'obra, evitar molèsties a veïns, mantenir accessos i passos de vehicles i de vianants, mantenir el tancament i la il·luminació de l'obra en bones condicions, etc. Diàriament, abans de finalitzar la jornada, s'han de revisar tots els elements de seguretat, i de regulació de la circulació de vianants i vehicles dins de l'obra, amb especial atenció durant el cap de setmana i festius.
			AMIDAMENT DIRECTE <input type="text" value="0,000"/>
5	NOTA0004	4	En base al que estableix el plec de clàusules administratives particulars, i sempre a càrrec de l'adjudicatari de les obres, es confeccionarà i instal·larà un rètol informatiu de les obres segons els models i les instruccions de la D.F. Així mateix, en cas d'obres subvencionades, es col·locarà un altre rètol segons el model de l'organisme corresponent.
			AMIDAMENT DIRECTE <input type="text" value="0,000"/>
6	NOTA0005	5	En base al que estableix el plec de clàusules administratives particulars, i sempre a càrrec de l'adjudicatari de les obres, anirà inclosa la redacció del corresponent projecte final de l'obra realment executada (as buill). Dita documentació es lliurarà en paper i suport informàtic, i en un termini màxim d'un mes a comptar des de la recepció de l'obra. Així mateix, anirà a càrrec del contractista, qualsevol projecte de legalització de les instal·lacions contractades, inclosa de la tramitació de la contractació amb la companyia de serveis.
			AMIDAMENT DIRECTE <input type="text" value="0,000"/>
7	NOTA0006	6	Segons la memòria de les obres a realitzar, el contractista es farà càrrec del cost dels assajos de control de qualitat, en una quantitat no superior al 1,5 % del pressupost de l'obra (sense baixa), i sempre a criteri de la D.F., segons el programa de control de qualitat per l'empresa homologada de control contractada per l'adjudicatari.
			AMIDAMENT DIRECTE <input type="text" value="0,000"/>

 Obra 01 PRESSUPOST ARENYS
 Capítol 01 MOVIMENT DE TERRES

EUR

AMIDAMENTS

Pág.: 2

NUM.	CODI	UA	DESCRIPCIÓ
1	F221D6J2	m3	Excavació per a caixa de paviment en terreny de trànsit (SPT >50), realitzada amb pala carregadora amb escarificadora i càrrega indirecta sobre camió
			TOTAL AMIDAMENT <input type="text" value="3.047,600"/>
2	F226120F	m3	Terraplenada i picatge per a caixa de paviment amb material tolerable de la pròpia excavació, en tongades de fins a 25 cm, amb una compactació del 95 % del PM
			TOTAL AMIDAMENT <input type="text" value="88,000"/>
3	F227T00F	m2	Repàs i picatge de caixa de paviment, amb compactació del 95% PM
			TOTAL AMIDAMENT <input type="text" value="6.960,000"/>
4	F2412063	m3	Transport de terres per a reutilitzar en obra, amb camió de 12 t i temps d'espera per a la càrrega amb mitjans mecànics, amb un recorregut de fins a 2 km
			TOTAL AMIDAMENT <input type="text" value="105,600"/>
5	F2R350A7	m3	Transport de terres a instal·lació autoritzada de gestió de residus, amb camió de 20 t i temps d'espera per a la càrrega amb mitjans mecànics, amb un recorregut de més de 5 i fins a 10 km
			TOTAL AMIDAMENT <input type="text" value="3.551,520"/>

 Obra 01 PRESSUPOST ARENYS
 Capítol 02 ENDERROCS

NUM.	CODI	UA	DESCRIPCIÓ
1	F2194XL5	m2	Demolició de paviment de mescla bituminosa, de fins a 20 cm de gruix i més de 2 m d'amplària amb retroexcavadora amb martell trencador i càrrega sobre camió

EUR



AMIDAMENTS

Pàg.: 3

Num.	Text	Tipus	[C]	[D]	[E]	[F]	TOTAL	Fórmula
1		C	Sup.					
2	Demolició asfalt		2,788,000				2,788,000	C#*D#*E#*F#
TOTAL AMIDAMENT							2,788,000	
2	G219Q200 m2	Fresat per cm de gruix de paviment de mesclures bituminoses i càrrega sobre camió						
Num.	Text	Tipus	[C]	[D]	[E]	[F]	TOTAL	Fórmula
1		C	Sup.	Cm				
2	Fresat C/ Pujada Montmar		338,000	5,000			1,690,000	C#*D#*E#*F#
TOTAL AMIDAMENT							1,690,000	
3	G2194AL5 m2	Demolició de paviment de formigó, de fins a 20 cm de gruix i més de 2 m d'amplària amb retroexcavadora amb martell trencador i càrrega sobre camió						
Num.	Text	Tipus	[C]	[D]	[E]	[F]	TOTAL	Fórmula
1		C	Sup					
2	Paviment formigó		1,271,000				1,271,000	C#*D#*E#*F#
TOTAL AMIDAMENT							1,271,000	
4	G2194JB5 m2	Demolició de paviment de panots col·locats sobre formigó, de fins a 10 cm de gruix i fins a 2 m d'amplària amb retroexcavadora amb martell trencador i càrrega sobre camió						
Num.	Text	Tipus	[C]	[D]	[E]	[F]	TOTAL	Fórmula
1		C	Sup					
2	Paviment panot		636,000				636,000	C#*D#*E#*F#
TOTAL AMIDAMENT							636,000	
5	F2R45037 m3	Càrrega amb mitjans mecànics i transport de terres a instal·lació autoritzada de gestió de residus, amb camió de 7 t, amb un recorregut de més de 5 i fins a 10 km						
Num.	Text	Tipus	[C]	[D]	[E]	[F]	TOTAL	Fórmula
1		C	Sup	Gruix				
2	Retirada grava parterre		600,000	0,200			120,000	C#*D#*E#*F#
TOTAL AMIDAMENT							120,000	
6	F219FBC0 m	Tall en paviment de mescla bituminosa de 15 cm de fondària com a mínim, amb màquina tallajunts amb disc de diamant, per a delimitar la zona a demolir						
Num.	Text	Tipus	[C]	[D]	[E]	[F]	TOTAL	Fórmula
1		C	Longitud				Total	
2	tall límit demolició		86,000				86,000	C#*D#*E#*F#
TOTAL AMIDAMENT							86,000	
7	F2191305 m	Demolició de vorada col·locada sobre formigó, amb compressor i càrrega manual i mecànica de runa sobre camió o contenidor						
Num.	Text	Tipus	[C]	[D]	[E]	[F]	TOTAL	Fórmula
1		C	Longitud				Total	
2	Vorada a retirar		829,000				829,000	C#*D#*E#*F#

EUR

AMIDAMENTS

Pàg.: 4

Num.	Text	Tipus	[C]	[D]	[E]	[F]	TOTAL	Fórmula
TOTAL AMIDAMENT							829,000	
8	G2142301 m3	Enderroc d'estructures de maó, amb mitjans mecànics i càrrega manual i mecànica de runa sobre camió o contenidor						
Num.	Text	Tipus	[C]	[D]	[E]	[F]	TOTAL	Fórmula
1		C	Longitud	Açada	Gruix		Total	
2	Mur inici C/ Canalies		24,000	1,000	0,300		7,200	C#*D#*E#*F#
TOTAL AMIDAMENT							7,200	
9	F21D3KK1 m	Demolició d'interceptor de 84x50 cm de parets de 30 cm, de maó i amb solera de 15 cm de formigó amb compressor i càrrega mecànica sobre camió						
Num.	Text	Tipus	[C]	[D]	[E]	[F]	TOTAL	Fórmula
1		C	Longitud					
2	Demolició reixa interceptora		27,000				27,000	C#*D#*E#*F#
TOTAL AMIDAMENT							27,000	
10	G21B2001 m	Demolició de barrera de seguretat rígida de formigó, amb mitjans mecànics i càrrega sobre camió						
Num.	Text	Tipus	[C]	[D]	[E]	[F]	TOTAL	Fórmula
1		C	Longitud				Total	
2	Biona		8,000				8,000	C#*D#*E#*F#
TOTAL AMIDAMENT							8,000	
11	G21B3001 m	Desmuntatge de barana metàl·lica, amb mitjans mecànics i càrrega sobre camió						
Num.	Text	Tipus	[C]	[D]	[E]	[F]	TOTAL	Fórmula
1		C	Longitud					
2	Barana		16,000				16,000	C#*D#*E#*F#
3	Tanca pujada montmar		46,000				46,000	C#*D#*E#*F#
TOTAL AMIDAMENT							62,000	
12	F216R243 m	Enderroc de reixat metàl·lic de fins a 2 m d'alçària, com a màxim, i enderroc de daus de formigó, a mà i amb compressor i càrrega manual i mecànica de runa sobre camió o contenidor						
Num.	Text	Tipus	[C]	[D]	[E]	[F]	TOTAL	Fórmula
1		C	Longitud				Total	
2	Reixa malla		58,000				58,000	C#*D#*E#*F#
TOTAL AMIDAMENT							58,000	
13	G21R1160 u	Tala controlada directa d'arbre < 6 m d'alçària, deixant la soca a la vista, aplec de la brossa generada i càrrega sobre camió gruà amb pinça, i transport de la mateixa a planta de compostatge (no més lluny de 20 km)						
Num.	Text	Tipus	[C]	[D]	[E]	[F]	TOTAL	Fórmula
1		C	Longitud	Arbres / ml				
2	Tanca vegetal xiprés		36,000	1,000			36,000	C#*D#*E#*F#
TOTAL AMIDAMENT							36,000	
14	F21H1641 u	Desmuntatge de llumenera, columna exterior, accessoris i elements de subjecció, de fins a 6 m d'alçària, com a màxim, enderroc de fonament de formigó a mà i amb compressor, aplec per a posterior aprofitament i càrrega manual de runa sobre camió o contenidor						

EUR



AMIDAMENTS

Pàg.: 5

Num.	Text	Tipus	[C]	[D]	[E]	[F]	TOTAL	Fórmula
1		C	Unitats					
2	Llumenera pal fusta		20,000				20,000	C#*D#*E#*F#
TOTAL AMIDAMENT							20,000	

15	SE15S010	u	Desmuntatge de pal de formigó fins 0.40m de fondària. Inclou el tall per la base, retirada dels ferratges i aïllament, demolició de la sabata fins a una profunditat de 40cm i replè de l'excavació, transport a nou emplaçament o abocador autoritzat.				
----	----------	---	---	--	--	--	--

Num.	Text	Tipus	[C]	[D]	[E]	[F]	TOTAL	Fórmula
1		C	Unitats					
2	Pal formigó		5,000				5,000	C#*D#*E#*F#
TOTAL AMIDAMENT							5,000	

16	F21Q0B01	u	Retirada de pilona fosa, enderroc de daus de formigó, i càrrega manual i mecànica de l'equipament i la runa sobre camió o contenidor				
----	----------	---	--	--	--	--	--

Num.	Text	Tipus	[C]	[D]	[E]	[F]	TOTAL	Fórmula
1		C	Unitats				Total	
2	Pilones		28,000				28,000	C#*D#*E#*F#
TOTAL AMIDAMENT							28,000	

17	G21B4001	u	Desmuntatge i càrrega sobre camió de senyal vertical de trànsit existent, de qualsevol tipus, inclòs suports i demolició de fonamentacions				
----	----------	---	--	--	--	--	--

Num.	Text	Tipus	[C]	[D]	[E]	[F]	TOTAL	Fórmula
1		C	Unitats				Total	
2	Senyal trànsit		16,000				16,000	C#*D#*E#*F#
3	Cartell		6,000				6,000	C#*D#*E#*F#
TOTAL AMIDAMENT							22,000	

18	F21Q2501	u	Retirada de paperera ancorada al terra, enderroc de daus de formigó, i càrrega manual i mecànica de l'equipament i la runa sobre camió o contenidor				
----	----------	---	---	--	--	--	--

Num.	Text	Tipus	[C]	[D]	[E]	[F]	TOTAL	Fórmula
1		C	Unitats				Total	
2	retirada papereres		2,000				2,000	C#*D#*E#*F#
TOTAL AMIDAMENT							2,000	

19	F21R12D5	u	Tala controlada cistella mecànica d'arbre de 10 a 15 m d'alçada, arrencant la soca, aplec de la brossa generada i càrrega sobre camió grua amb pinça, i transport de la mateixa a planta de compostatge (no més lluny de 20 km)				
----	----------	---	---	--	--	--	--

Num.	Text	Tipus	[C]	[D]	[E]	[F]	TOTAL	Fórmula
1		C	Unitats				Total	
2	Arbres a retirar		14,000				14,000	C#*D#*E#*F#
TOTAL AMIDAMENT							14,000	

20	F21H1A41	u	Desmuntatge de llumenera, columna exterior, accessoris i elements de subjecció, de fins a 10 m d'alçada, com a màxim, enderroc de fonament de formigó a mà i amb compressor, aplec per a posterior aprofitament i càrrega manual de runa sobre camió o contenidor				
----	----------	---	---	--	--	--	--

EUR

AMIDAMENTS

Pàg.: 6

Num.	Text	Tipus	[C]	[D]	[E]	[F]	TOTAL	Fórmula
1		C	Unitats					
2	columna + llumenera		13,000				13,000	C#*D#*E#*F#
TOTAL AMIDAMENT							13,000	

21	F2R54267	m3	Transport de residus a instal·lació autoritzada de gestió de residus, amb camió de 12 t i temps d'espera per a la càrrega a màquina, amb un recorregut de més de 5 i fins a 10 km				
----	----------	----	---	--	--	--	--

Num.	Text	Tipus	[C]	[D]	[E]	[F]	TOTAL	Fórmula
1		C	Supllong	Gruix	Ample	Esponjament		
2	Mescla bituminosa		2,788,000	0,150		1,200	501,840	C#*D#*E#*F#
3	Fresat		338,000	0,050		1,200	20,280	C#*D#*E#*F#
4	Formigó		1,271,000	0,200		1,200	305,040	C#*D#*E#*F#
5	Panots		636,000	0,100		1,200	76,320	C#*D#*E#*F#
6	Vorada		829,000	0,550	0,500	1,200	273,570	C#*D#*E#*F#
7	Interceptor		27,000	0,300	0,200	1,200	1,944	C#*D#*E#*F#
8		C	Volum	Unitats				
9	Murs		7,200	1,000			7,200	C#*D#*E#*F#
10	Tanca xipres		0,500	36,000			18,000	C#*D#*E#*F#
11	Arbrat		1,500	14,000			21,000	C#*D#*E#*F#
12	Varis		20,000	1,000			20,000	C#*D#*E#*F#
TOTAL AMIDAMENT							1,245,194	

Obra 01 PRESSUPOST ARENYS
Capítol 03 FERMS I PAVIMENTS

NUM.	CODI	UA	DESCRIPCIO
1	F9H11232	t	Paviment de mescla bituminosa contínua en calent tipus AC 16 surf B 35/50 D, amb betum asfàltic de penetració, de granulometria densa per a capa de trànsit i granulat calcari, estesa i compactada

Num.	Text	Tipus	[C]	[D]	[E]	[F]	TOTAL	Fórmula
1		C	Sup	Gruix	Densitat			
2	Caçada		3,278,000	0,060	2,410		473,999	C#*D#*E#*F#
3	Pujada Montmar a fresar		338,000	0,050	2,410		40,729	C#*D#*E#*F#
TOTAL AMIDAMENT							514,728	

2	F9H11B52	t	Paviment de mescla bituminosa contínua en calent tipus AC 22 bin B 50/70 S, amb betum asfàltic de penetració, de granulometria semidensa per a capa intermèdia i granulat calcari, estesa i compactada				
---	----------	---	--	--	--	--	--

Num.	Text	Tipus	[C]	[D]	[E]	[F]	TOTAL	Fórmula
1		C	Sup	Gruix	Densitat			
2	Caçada		3,278,000	0,060	2,410		473,999	C#*D#*E#*F#
TOTAL AMIDAMENT							473,999	

3	F931R01J	m3	Base de tot-u artificial procedent de granulats reciclats de formigó, amb estesa i piconatge del material al 98% del PM				
---	----------	----	---	--	--	--	--

Num.	Text	Tipus	[C]	[D]	[E]	[F]	TOTAL	Fórmula
1		C	Sup	Gruix				
2	Caçada		3,278,000	0,200			655,600	C#*D#*E#*F#
3	lletes		146,000	0,150			21,900	C#*D#*E#*F#

EUR



AMIDAMENTS

Pág.: 7

TOTAL AMIDAMENT							677,500	
4	F921R01J	m3	Subbase de tot-u artificial procedent de granulats reciclats de formigó, amb estesa i piconatge del material al 98% del PM					
Num. Text	Tipus	[C]	[D]	[E]	[F]	TOTAL	Fórmula	
1								
2	Calçada	3,278,000	0,250			819,500	C#*D#*E#*F#	
3	Il·letes	146,000	0,250			36,500	C#*D#*E#*F#	
4	C/ Portinyol	104,000	0,200			20,800	C#*D#*E#*F#	
TOTAL AMIDAMENT							876,800	
5	F9J12E40	m2	Reg d'imprimació amb emulsió bituminosa catiónica tipus C50BF4 IMP, amb dotació 1 kg/m2					
Num. Text	Tipus	[C]	[D]	[E]	[F]	TOTAL	Fórmula	
1								
2	Calçada	3,278,000				3,278,000	C#*D#*E#*F#	
TOTAL AMIDAMENT							3,278,000	
6	F9J13J40	m2	Reg d'adherència amb emulsió bituminosa catiónica tipus C60B3B2 ADH, amb dotació 1 kg/m2					
Num. Text	Tipus	[C]	[D]	[E]	[F]	TOTAL	Fórmula	
1								
2	Calçada	6,406,000				6,406,000	C#*D#*E#*F#	
3	Montmar fresat	338,000				338,000	C#*D#*E#*F#	
TOTAL AMIDAMENT							6,744,000	
7	F9365B11	m3	Base de formigó HM-20/P/10/I, de consistència plàstica i grandària màxima del granulat 10 mm, abocat des de camió amb estesa i vibratge manual, amb acabat reglejat					
Num. Text	Tipus	[C]	[D]	[E]	[F]	TOTAL	Fórmula	
1								
2	Vorenes	2,470,000	0,200			494,000	C#*D#*E#*F#	
3	Il·letes	146,000	0,150			21,900	C#*D#*E#*F#	
4	C/ Portinyol	104,000	0,200			20,800	C#*D#*E#*F#	
5						Total		
6	Pas vianants elevat	6,800	6,000			8,160	C#*D#*E#*F#	
TOTAL AMIDAMENT							544,860	
8	F9E1321N	m2	Paviment de panot per a vorera gris de 20x20x4 cm, classe 1a, preu alt, sobre suport de 3 cm de sorra, col·locat a truc de maceta amb morter mixt 1.0,5.4 i beurada de ciment portland					
Num. Text	Tipus	[C]	[D]	[E]	[F]	TOTAL	Fórmula	
1								
2	Vorera	2,470,000				2,470,000	C#*D#*E#*F#	
TOTAL AMIDAMENT							2,470,000	
9	F9E1U050	m	Franja per a invidents de 80 cm d'amplària, en vorera de paviment de panot, amb panot ratllat de color gris, de 20x20x4 cm, classe 1a, preu superior, col·locat a truc de maceta amb morter mixt 1.0,5.4 i beurada de ciment portland					
Num. Text	Tipus	[C]	[D]	[E]	[F]	TOTAL	Fórmula	
1								
2								

EUR

AMIDAMENTS

Pág.: 8

TOTAL AMIDAMENT							27,000	
1								
2	Panot ratllat					27,000	C#*D#*E#*F#	
TOTAL AMIDAMENT							27,000	
10	F9E1S00P	m2	Paviment de panot per a pas de vianants de color amb tacs de 20x20x4 cm, col·locat a truc de maceta amb morter mixt 1.0,5.4 i beurada de color amb ciment blanc de ram de paleta					
Num. Text	Tipus	[C]	[D]	[E]	[F]	TOTAL	Fórmula	
1								
2	Panot tacs					14,500	C#*D#*E#*F#	
TOTAL AMIDAMENT							14,500	
11	F9616D5	m	Vorada recta de formigó, monocapa, amb secció normalitzada de calçada C3 de 28x17 cm segons UNE 127340, de classe climàtica B, classe resistent a l'abració H i classe resistent a flexió T (R-5 MPa) segons UNE-EN 1340, col·locada sobre base de formigó no estructural de 15 N/mm2 de resistència mínima a compressió i de 10 a 20 cm d'alçària, i rejuntada amb morter					
Num. Text	Tipus	[C]	[D]	[E]	[F]	TOTAL	Fórmula	
1								
2	Vorada					1,050,000	C#*D#*E#*F#	
TOTAL AMIDAMENT							1,050,000	
12	F9626D9	m	Vorada corba de formigó, monocapa, amb secció normalitzada de calçada C3 de 28x17 cm segons UNE 127340, de classe climàtica B, classe resistent a l'abració H i classe resistent a flexió T (R-5 MPa) segons UNE-EN 1340, col·locada sobre base de formigó no estructural de 15 N/mm2 de resistència mínima a compressió i de 20 a 25 cm d'alçària, i rejuntada amb morter					
Num. Text	Tipus	[C]	[D]	[E]	[F]	TOTAL	Fórmula	
1								
2								
TOTAL AMIDAMENT							87,000	
13	F9652AEH	m	Vorada recta de formigó amb ratllat superior, monocapa, amb secció normalitzada de calçada C9 de 13x25 cm segons UNE 127340, de classe climàtica B, classe resistent a l'abració H i classe resistent a flexió U (R-6 MPa) segons UNE-EN 1340, col·locada sobre base de formigó no estructural de 15 N/mm2 de resistència mínima a compressió i de 30 a 35 cm d'alçària, i rejuntada amb morter					
Num. Text	Tipus	[C]	[D]	[E]	[F]	TOTAL	Fórmula	
1								
2								
TOTAL AMIDAMENT							37,000	
14	F9661AKH	m	Vorada corba de formigó amb ratllat superior, monocapa, amb secció normalitzada de calçada C9 de 13x25 cm segons UNE 127340, de classe climàtica B, classe resistent a l'abració H i classe resistent a flexió U (R-6 MPa) segons UNE-EN 1340, col·locada sobre base de formigó no estructural de 15 N/mm2 de resistència mínima a compressió i de 30 a 35 cm d'alçària, i rejuntada amb morter					
Num. Text	Tipus	[C]	[D]	[E]	[F]	TOTAL	Fórmula	
1								
2								
TOTAL AMIDAMENT							60,000	
15	F9F15202	m2	Paviment de llambordins de formigó de forma rectangular de 10x20 cm i 8 cm de gruix, preu alt, col·locats amb morter de ciment 1:6 i beurada de ciment					
Num. Text	Tipus	[C]	[D]	[E]	[F]	TOTAL	Fórmula	
1								
2								

EUR



AMIDAMENTS

Pág.: 9

Num.	Text	Tipus	[C]	[D]	[E]	[F]	TOTAL	Fórmula
1		C	Sup.					
2	C/ Portinyol		104,000				104,000	C#*D#*E#*F#
3	Gorgera rodona		6,300				6,300	C#*D#*E#*F#

TOTAL AMIDAMENT 110,300

16 F975L22A m Rigola de 20 cm d'amplària de llambordirs de formigó, de 20x10 cm i 8 cm de gruix, col·locades amb morter

Num.	Text	Tipus	[C]	[D]	[E]	[F]	TOTAL	Fórmula
1		C	Longitud					
2	Rigola		1.359,000				1.359,000	C#*D#*E#*F#

TOTAL AMIDAMENT 1.359,000

17 F9715G71 m3 Base per a rigola amb formigó HM-20/P/20A, de consistència plàstica i grandària màxima del granulat 20 mm, escampat amb transport interior mecànic, estesa i vibratge manual, acabat reglejat

Num.	Text	Tipus	[C]	[D]	[E]	[F]	TOTAL	Fórmula
1		C	Long	Ample base	Gruix Base			
2			1.359,000	0,300	0,200		81,540	C#*D#*E#*F#

TOTAL AMIDAMENT 81,540

18 F985V030 m Gual peatonal de 120 cm d'amplària amb peces prefabricades de formigó de 60x40 planes, amb peces especials extremes, base de formigó i rejuntat amb morter

Num.	Text	Tipus	[C]	[D]	[E]	[F]	TOTAL	Fórmula
1		C	Unitats	Longitud				
2	Gual vianants		6,000	4,000			24,000	C#*D#*E#*F#

TOTAL AMIDAMENT 24,000

19 F985V025 m Gual per a vehicles de 60 cm d'amplària amb peces prefabricades planes de formigó de 60x40 cm i amb peces especials extremes, base de formigó i rejuntat amb morter

Num.	Text	Tipus	[C]	[D]	[E]	[F]	TOTAL	Fórmula
1		C	Unitats	Longitud				
2	Gual 4m		7,000	4,000			28,000	C#*D#*E#*F#
3	Gual 5m		4,000	5,000			20,000	C#*D#*E#*F#
4	Gual 6m		1,000	6,000			6,000	C#*D#*E#*F#
5	Gual 7m		1,000	7,000			7,000	C#*D#*E#*F#
6	Gual 8m		1,000	8,000			8,000	C#*D#*E#*F#

TOTAL AMIDAMENT 69,000

20 F991UC10 u Escocell circular de planxa d'acer corten, de 120 cm de diàmetre, 20 cm d'alçària i 10 mm de gruix, col·locat amb fonament i anellat de formigó

Num.	Text	Tipus	[C]	[D]	[E]	[F]	TOTAL	Fórmula
1		C	Unitats					
2	Escocell arbrat existent vorera		4,000				4,000	C#*D#*E#*F#

TOTAL AMIDAMENT 4,000

21 XPA000P1 pa Partida alçada a justificar per ajustos puntuals en l'execució de la vorera, guals o altres imprevistos sorgits en el capítol de fermes i paviments

EUR

AMIDAMENTS

Pág.: 10

AMIDAMENT DIRECTE 1,000

Obra 01 PRESSUPOST ARENYS
Capítol 04 XARXA DE SANEJAMENT
Títol 3 01 DEMOLICIONS I RASES

NUM.	CODI	UA	DESCRIPCIÓ
1	G21DU060	m	Demolició de claveguera de tub de formigó de diàmetre interior > 150 cm, inclosa solera i recobriments de formigó, tall d'armadures, càrrega, transport a l'abocador, cànon d'abocament i manteniment de l'abocador

Num.	Text	Tipus	[C]	[D]	[E]	[F]	TOTAL	Fórmula
1		C	Longitud					
2	Canonada pluvials		181,000				181,000	C#*D#*E#*F#

TOTAL AMIDAMENT 181,000

2 G21DU010 m Demolició de claveguera de tub de formigó de diàmetre interior < 100 cm, sense recobriments de formigó, inclosa solera, càrrega, transport a l'abocador, cànon d'abocament i manteniment de l'abocador

AMIDAMENT DIRECTE 0,000

3 F222262A m3 Excavació de rasa i pou de fins a 4 m de fondària, en terreny de trànsit (SPT >50), realitzada amb retroexcavadora i càrrega mecànica sobre camió

Num.	Text	Tipus	[C]	[D]	[E]	[F]	TOTAL	Fórmula
1	Pluvials	T						
2		C	Longitud	Àrea rasa				
3	Rasa enderroc pluvials		181,000	14,410			2.608,210	C#*D#*E#*F#
4		C	Longitud	Àrea tub				
5	A restar tub pluvials		181,000	-4,59			-830,790	C#*D#*E#*F#
6		C	Sup	Fondària				
7	Increment rasa traçat nou		136,000	3,500			476,000	C#*D#*E#*F#
8	Residuals nova xarxa	T						
9		C	Longitud	Ample	Fondària mitja			
10	Exist - P1		53,000	1,200	2,400		152,640	C#*D#*E#*F#
11	P1-P2		40,000	1,200	2,150		103,200	C#*D#*E#*F#
12	P2-P3		40,000	1,200	2,050		98,400	C#*D#*E#*F#
13	P3-P4		40,000	1,200	2,150		103,200	C#*D#*E#*F#
14	P4-P5		40,000	1,200	2,150		103,200	C#*D#*E#*F#
15	P5-P6		40,000	1,200	2,200		105,600	C#*D#*E#*F#
16	P6-P7		30,000	1,200	2,750		99,000	C#*D#*E#*F#
17	P7-Exist		32,000	1,200	2,450		94,080	C#*D#*E#*F#
18	P8-P9		40,000	1,200	2,000		96,000	C#*D#*E#*F#
19	P9-P10		37,500	1,200	1,700		76,500	C#*D#*E#*F#
20	P10-Exist		14,000	1,200	2,450		41,160	C#*D#*E#*F#
21	Pous	T	Costat	Costat	Fondària			
22	P1		1,200	1,200	2,950		4,248	C#*D#*E#*F#
23	P2		1,200	1,200	2,950		4,248	C#*D#*E#*F#
24	P3		1,200	1,200	3,300		4,752	C#*D#*E#*F#
25	P4		1,200	1,200	3,000		4,320	C#*D#*E#*F#
26	P5		1,200	1,200	2,500		3,600	C#*D#*E#*F#
27	P6		1,200	1,200	3,050		4,392	C#*D#*E#*F#
28	P7		1,200	1,200	3,500		5,040	C#*D#*E#*F#
29	P8		1,200	1,200	2,450		3,528	C#*D#*E#*F#
30	P9		1,200	1,200	2,450		3,528	C#*D#*E#*F#
31	P10		1,200	1,200	3,150		4,536	C#*D#*E#*F#

EUR

AMIDAMENTS

Pág.: 11

TOTAL AMIDAMENT 3.368,592

4 F228F10F m3 Rebliment i piconatge de rasa d'amplària més de 1,5 i fins a 2 m, amb material tolerable de la pròpia excavació, en tongades de gruix de fins a 25 cm, utilitzant corró vibratori per a compactar, amb compactació del 95% PM

AMIDAMENT DIRECTE 0,000

5 F2412063 m3 Transport de terres per a reutilitzar en obra, amb camió de 12 l i temps d'espera per a la càrrega amb mitjans mecànics, amb un recorregut de fins a 2 km

Num.	Text	Tipus	[C]	[D]	[E]	[F]	TOTAL	Fórmula
1		C	Volum					
2	Reblert xarxa residuals		668,106				668,106	C#*D#*E#*F#
3	Reblert xarxa pluvials		809,070				809,070	C#*D#*E#*F#

TOTAL AMIDAMENT 1.477,176

6 F2R350A7 m3 Transport de terres a instal·lació autoritzada de gestió de residus, amb camió de 20 l i temps d'espera per a la càrrega amb mitjans mecànics, amb un recorregut de més de 5 i fins a 10 km

Num.	Text	Tipus	[C]	[D]	[E]	[F]	TOTAL	Fórmula
1		C	Volum	Esonjament				
2	Terres totals rasas		3.368,592	1,200			4.042,310	C#*D#*E#*F#
3	A restar terres utilitzar residuals		-668,106				-668,106	C#*D#*E#*F#
4	A restar terres utilitzar pluvials		-809,070				-809,070	C#*D#*E#*F#

TOTAL AMIDAMENT 2.565,134

7 G2311032 m2 Apuntament i estrebada a cel obert, fins a 3 m d'alçària, amb puntals metàl·lics i fusta, per a una protecció del 30%

Num.	Text	Tipus	[C]	[D]	[E]	[F]	TOTAL	Fórmula
1		C	Longitud	Alçada mitja				
2	Xarxa pluvials		181,000	3,500			633,500	C#*D#*E#*F#
3	Xarxa residuals					Total		
4	Exist - P1		53,000	2,400			127,200	C#*D#*E#*F#
5	P1-P2		40,000	2,150			86,000	C#*D#*E#*F#
6	P2-P3		40,000	2,050			82,000	C#*D#*E#*F#
7	P3-P4		40,000	2,150			86,000	C#*D#*E#*F#
8	P4-P5		40,000	2,150			86,000	C#*D#*E#*F#
9	P5-P6		40,000	2,200			88,000	C#*D#*E#*F#
10	P6-P7		30,000	2,750			82,500	C#*D#*E#*F#
11	P7-Exist		32,000	2,450			78,400	C#*D#*E#*F#
12	P8-P9		40,000	2,000			80,000	C#*D#*E#*F#
13	P9-P10		37,500	1,700			63,750	C#*D#*E#*F#
14	P10-Exist		14,000	2,450			34,300	C#*D#*E#*F#

TOTAL AMIDAMENT 1.527,650

8 F227L00F m2 Repàs i piconatge de sòl de rasa d'amplària més gran de 2 m, amb compactació del 95% PM

Num.	Text	Tipus	[C]	[D]	[E]	[F]	TOTAL	Fórmula
1		C	Longitud	Amplada				
2	Xarxa pluvials		181,000	2,920			528,520	C#*D#*E#*F#
3	Xarxa residuals 1		314,000	1,200			376,800	C#*D#*E#*F#
4	Xarxa residuals 2		92,000	1,200			110,400	C#*D#*E#*F#

EUR

AMIDAMENTS

Pág.: 12

TOTAL AMIDAMENT 1.015,720

Obra 01 PRESSUPOST ARENYS
Capítol 04 XARXA DE SANEJAMENT
Títol 3 02 RESIDUALS

NUM.	CODI	UA	DESCRIPCIÓ
1	F31521H1	m3	Formigó per a rasas i pous de fonaments, HM20/B/20A, de consistència tova i grandària màxima del granulat 20 mm, abocat des de camió

Num.	Text	Tipus	[C]	[D]	[E]	[F]	TOTAL	Fórmula
1		C	Longitud	Àrea formigó				
2	Xarxa residuals 1		314,000	0,230			72,220	C#*D#*E#*F#
3	Xarxa residuals 2		92,000	0,230			21,160	C#*D#*E#*F#

TOTAL AMIDAMENT 93,380

2 F228U004 m3 Rebliment, estesa i compactació de rasa amb sorres de material reciclat de formigons, inclòs subministrament, amb mitjans mecànics lleugers i fins al 95% PM segons Plec de Prescripcions Tècniques, mesurat sobre perfil, en zones urbanes, sense afectació de serveis i amb presència d'estrebada

Num.	Text	Tipus	[C]	[D]	[E]	[F]	TOTAL	Fórmula
1		C	Longitud	Àrea				
2	Xarxa residuals 1		314,000	0,460			144,440	C#*D#*E#*F#
3	Xarxa residuals 2		92,000	0,460			42,320	C#*D#*E#*F#

TOTAL AMIDAMENT 186,760

3 F228LB0F m3 Rebliment i piconatge de rasa d'amplària més de 2 m, amb material seleccionat de la pròpia excavació, en tongades de gruix de fins a 25 cm, utilitzant corró vibratori per a compactar, amb compactació del 95% PM

Num.	Text	Tipus	[C]	[D]	[E]	[F]	TOTAL	Fórmula
1		C	Longitud	Ample	Fondària			
2	Exist - P1		53,000	1,200	1,570		99,862	C#*D#*E#*F#
3	P1-P2		40,000	1,200	1,320		63,360	C#*D#*E#*F#
4	P2-P3		40,000	1,200	1,220		58,560	C#*D#*E#*F#
5	P3-P4		40,000	1,200	1,320		63,360	C#*D#*E#*F#
6	P4-P5		40,000	1,200	1,320		63,360	C#*D#*E#*F#
7	P5-P6		40,000	1,200	1,370		65,760	C#*D#*E#*F#
8	P6-P7		30,000	1,200	1,920		69,120	C#*D#*E#*F#
9	P7-Exist		32,000	1,200	1,620		62,208	C#*D#*E#*F#
10	P8-P9		40,000	1,200	1,170		56,160	C#*D#*E#*F#
11	P9-P10		37,500	1,200	0,870		39,150	C#*D#*E#*F#
12	P10-Exist		14,000	1,200	1,620		27,216	C#*D#*E#*F#

TOTAL AMIDAMENT 668,106

4 GD7JQ185 m Claveguera amb tub de paret estructurada, amb paret interna llisa i externa corrugada, de polietilè HDPE, tipus B, àrea aplicació U, de diàmetre nominal exterior 630 mm, de rigidesa anular SN 8 kN/m2, segons la norma UNE-EN 13476-3, unió soldada, amb grau de dificultat mitja i col·locat al fons de la rasa

Num.	Text	Tipus	[C]	[D]	[E]	[F]	TOTAL	Fórmula
1		C	Longitud					
2	Xarxa residuals 1		314,000				314,000	C#*D#*E#*F#
3	Xarxa residuals 2		92,000				92,000	C#*D#*E#*F#

EUR

AMIDAMENTS

Pàg.: 13

TOTAL AMIDAMENT 406,000

5 FDGZU010 m Banda continua de plàstic de color, de 30 cm d'amplària, col·locada al llarg de la rasa a 20 cm per sobre de la canonada, per a malla senyalitzadora

Num.	Text	Tipus	[C]	[D]	[E]	[F]	TOTAL	Fórmula
1		C	Longitud					
2	Xarxa residuals 1						314,000	C#*D#*E#*F#
3	Xarxa residuals 2						92,000	C#*D#*E#*F#

TOTAL AMIDAMENT 406,000

6 GDD1V012 u Pou de registre de formigó amb 10% d'àrids reciclats, de 100 cm de diàmetre i 1,80 m d'alçària, inclòs solera de formigó de 15 N/mm2 de resistència característica a la compressió amb un <= 20% del granulat gruixut reciclat, anell d'enfroncamment amb tubs, con superior, bastiment i tapa de fosa dúctil i graons, segons plànols

Num.	Text	Tipus	[C]	[D]	[E]	[F]	TOTAL	Fórmula
1		C	Unitats				Total	
2	Pous nous						10,000	C#*D#*E#*F#

TOTAL AMIDAMENT 10,000

7 GDD1V112 m Suplement per major alçària de 1,80 m de pou de registre de 100 cm de diàmetre, amb anells prefabricats de formigó amb 10% d'àrids reciclats, inclòs part proporcional de graons

Num.	Text	Tipus	[C]	[D]	[E]	[F]	TOTAL	Fórmula
1	Suplement persobre 1.8	C	Alçària				Total	
2	P1		1,150				1,150	C#*D#*E#*F#
3	P2		1,150				1,150	C#*D#*E#*F#
4	P3		1,500				1,500	C#*D#*E#*F#
5	P4		1,200				1,200	C#*D#*E#*F#
6	P5		0,700				0,700	C#*D#*E#*F#
7	P6		1,250				1,250	C#*D#*E#*F#
8	P7		1,700				1,700	C#*D#*E#*F#
9	P8		0,650				0,650	C#*D#*E#*F#
10	P9		0,650				0,650	C#*D#*E#*F#
11	P10		1,350				1,350	C#*D#*E#*F#

TOTAL AMIDAMENT 11,300

8 FD7JJ186 m Claveguera amb tub de paret estructurada, amb paret interna llisa i externa comugada, de polietilè HDPE, tipus B, àrea aplicació U, de diàmetre nominal exterior 315 mm, de rigidesa anular SN 8 kN/m2, segons la norma UNE-EN 13476-3, unió de maniguets, amb grau de dificultat mitja i col·locat al fons de la rasa

Num.	Text	Tipus	[C]	[D]	[E]	[F]	TOTAL	Fórmula
1		C	Unitats	Longitud				
2	Escomeses						110,000	C#*D#*E#*F#

TOTAL AMIDAMENT 110,000

9 FD90S010 m3 Recobrint protector exterior de formigó de resistència 20 N/mm2, per a claveguera

Num.	Text	Tipus	[C]	[D]	[E]	[F]	TOTAL	Fórmula
1		C	Longitud	m3/m				
2	Escomeses						33,000	C#*D#*E#*F#

EUR

AMIDAMENTS

Pàg.: 14

TOTAL AMIDAMENT 33,000

10 FFN1U235 u Obra civil per a muntatge d'escomesa DN100, DN150 o DN200, sobre tub nou fins a DN630, de fins a 10 m de llargària, amb detecció de serveis existents, enderroc de paviment, excavació de terres amb mitjans manuals i/o mecànics, reblert de rasa amb sauló al voltant del tub, col·locació de malla senyalitzadora i de placa de protecció entre serveis, reblert de rasa amb sauló i/o reciclat de formigó segons Ordenances Municipals, formació de base de formigó de 10 cm de gruix, càrrega de runa sobre contenidor, transport a abocador i gestió de residus, inclòs col·locació de pericó prefabricat i registre, sense incloure la reposició del paviment, en zones urbanes, amb afectació de serveis

Num.	Text	Tipus	[C]	[D]	[E]	[F]	TOTAL	Fórmula
1		C	Unitats				Total	
2	Escomeses						11,000	C#*D#*E#*F#

TOTAL AMIDAMENT 11,000

11 JDV7H90F u Jornada per a execució de les proves finals de funcionament d'una xarxa de sanejament, segons PPTGTSP 1986

AMIDAMENT DIRECTE 1,000

12 XPACLA01 PA Partida alçada a justificar per a la connexió a xarxa nova a col·lector existent, mitjançant pou de registre, tot inclòs

Num.	Text	Tipus	[C]	[D]	[E]	[F]	TOTAL	Fórmula
1		C	Unitats				Total	
2	Connexió xarxa existent						3,000	C#*D#*E#*F#

TOTAL AMIDAMENT 3,000

13 XPACLA02 PA Partida alçada per la possible instal·lació provisional de desviament de la xarxa de clavegueram durant els treballs d'execució del nou col·lector.

AMIDAMENT DIRECTE 1,000

Obra	01	PRESSUPOST ARENYS
Capítol	04	XARXA DE SANEJAMENT
Títol 3	03	PLUVIALS

NUM.	CODI	UA	DESCRIPCIÓ
1	F31521H1	m3	Formigó per a rases i pous de fonaments, HM20/B/20I, de consistència tova i grandària màxima del granulat 20 mm, abocat des de camió

Num.	Text	Tipus	[C]	[D]	[E]	[F]	TOTAL	Fórmula
1		C	Longitud	Àrea formigó			Total	
2	Pluvials						239,825	C#*D#*E#*F#

TOTAL AMIDAMENT 239,825

2 F226UC04 m3 Rebliment, estesa i compactació de rasa amb sorres de material reciclat de formigons, inclòs subministrament, amb mitjans mecànics lleugers i fins al 95% PM segons Plec de Prescripcions Tècniques, mesurat sobre perfil, en zones urbanes, sense afectació de serveis i amb presència d'estrebada

Num.	Text	Tipus	[C]	[D]	[E]	[F]	TOTAL	Fórmula
1		C	Longitud	Àrea				
2							725,810	C#*D#*E#*F#

EUR



AMIDAMENTS

Pág.: 15

TOTAL AMIDAMENT 725,810

3 F228LB0F m3 Rebliment i piconatge de rasa d'amplària més de 2 m, amb material seleccionat de la pròpia excavació, en tongades de gruix de fins a 25 cm, utilitzant corró vibratori per a compactar, amb compactació del 95% PM

Table with columns: Num., Text, Tipus, [C], [D], [E], [F], TOTAL, Fórmula. Rows 1 and 2 detailing measurements for item 3.

TOTAL AMIDAMENT 809,070

4 FD78S385 m Tub de formigó armat de 2000 mm de diàmetre nominal classe 3, segons ASTM C 76 amb unió de campana amb anella elàstica, col·locat al fons de la rasa

Table with columns: Num., Text, Tipus, [C], [D], [E], [F], TOTAL, Fórmula. Rows 1 and 2 detailing measurements for item 4.

TOTAL AMIDAMENT 181,000

5 FD5H3183 m Canal de formigó polímer sense pendent, d'amplària interior 100 mm i de 100 a 130 mm d'alçària, amb perfil lateral, amb reixa d'acer galvanitzat perforada classe A15, segons norma UNE-EN 1433, fixada amb tanca a la canal, col·locada sobre base de formigó amb solera de 100 mm de gruix i parets de 100 mm de gruix

Table with columns: Num., Text, Tipus, [C], [D], [E], [F], TOTAL, Fórmula. Rows 1 and 2 detailing measurements for item 5.

TOTAL AMIDAMENT 6,700

6 GD7JE185 m Claveguera amb tub de paret estructurada, amb paret interna llisa i externa comugada, de polietilè HDPE, tipus B, àrea aplicació U, de diàmetre nominal exterior 200 mm, de rigidesa anular SN 8 kN/m2, segons la norma UNE-EN 13476-3, unió soldada, amb grau de dificultat mitja i col·locat al fons de la rasa

Table with columns: Num., Text, Tipus, [C], [D], [E], [F], TOTAL, Fórmula. Rows 1, 2, 3, and 4 detailing measurements for item 6.

TOTAL AMIDAMENT 113,000

7 GD7JJ185 m Claveguera amb tub de paret estructurada, amb paret interna llisa i externa comugada, de polietilè HDPE, tipus B, àrea aplicació U, de diàmetre nominal exterior 315 mm, de rigidesa anular SN 8 kN/m2, segons la norma UNE-EN 13476-3, unió soldada, amb grau de dificultat mitja i col·locat al fons de la rasa

Table with columns: Num., Text, Tipus, [C], [D], [E], [F], TOTAL, Fórmula. Rows 1 and 2 detailing measurements for item 7.

TOTAL AMIDAMENT 43,000

8 GD5KU010 m Reixa correguda de recollida d'aigües de 90 cm de fondària mitja i 50 cm de llum, amb formigó HM-20, inclòs entroncament amb tub de desguàs i marc i reixa de fosa per a 401 de càrrega, segons plànols

Table with columns: Num., Text, Tipus, [C], [D], [E], [F], TOTAL, Fórmula. Row 1 detailing measurement for item 8.

EUR

AMIDAMENTS

Pág.: 16

2 Reixa pluvials 60,000 60,000 C#*D#*E#*F#

TOTAL AMIDAMENT 60,000

9 FD7QV015 u Connexió de clavegueró a col·lector

Table with columns: Num., Text, Tipus, [C], [D], [E], [F], TOTAL, Fórmula. Rows 1, 2, 3, and 4 detailing measurements for item 9.

TOTAL AMIDAMENT 19,000

10 GDDIV012 u Pou de registre de formigó amb 10% d'àrids reciclats, de 100 cm de diàmetre i 1,80 m d'alçària, inclòs solera de formigó de 15 N/mm2 de resistència característica a la compressió amb un <= 20% del granulat gruixut reciclat, anell d'entroncament amb tubs, con superior, bastiment i tapa de fosa dúctil i graons, segons plànols

Table with columns: Num., Text, Tipus, [C], [D], [E], [F], TOTAL, Fórmula. Rows 1 and 2 detailing measurements for item 10.

TOTAL AMIDAMENT 4,000

11 XPACLA01 PA Partida alçada a justificar per a la connexió a xarxa nova a col·lector existent, mitjançant pou de registre, tot inclòs

Table with columns: Num., Text, Tipus, [C], [D], [E], [F], TOTAL, Fórmula. Rows 1 and 2 detailing measurements for item 11.

TOTAL AMIDAMENT 2,000

Obra 01 PRESSUPOST ARENYS
Capítol 05 XARXA AIGUA POTABLE
Títol 3 01 DEMOLICIONS

NUM. CODI UA DESCRIPCIÓ
1 F21FUT67 m Demolició i càrrega de tub de fibrociment, DN80, en zones urbanes amb dificultats de mobilitat, amb afectació de serveis i sense presència d'estrebada.

Table with columns: Num., Text, Tipus, [C], [D], [E], [F], TOTAL, Fórmula. Rows 1 and 2 detailing measurements for item 1.

TOTAL AMIDAMENT 220,000

2 F21FUT87 m Demolició i càrrega de tub de fibrociment, DN80, en zones urbanes amb dificultats de mobilitat, amb afectació de serveis i sense presència d'estrebada.

Table with columns: Num., Text, Tipus, [C], [D], [E], [F], TOTAL, Fórmula. Row 1 detailing measurement for item 2.

EUR



AMIDAMENTS

Pág.: 17

2	Xarxa existent a retirar		87,000			87,000	C#*D#*E#*F#
TOTAL AMIDAMENT			87,000				
3	F21FUF87	m	Demolició i càrrega de tub PEAD, DN75, en zones urbanes amb dificultats de mobilitat, amb afectació de serveis i sense presència d'estrebada. Incloses les tasques retirada i càrrega de les canonades sobre camió autoritzat i la gestió dels residus en abocador autoritzat. Tot això conforme la normativa vigent i d'acord a l'especificat en el Pla de Treball corresponent.				
Num. Text	Tipus	[C]	[D]	[E]	[F]	TOTAL	Fórmula
1		Longitud					
2	Xarxa existent a retirar	42,000				42,000	C#*D#*E#*F#
TOTAL AMIDAMENT			42,000				
4	F21FUFA7	m	Demolició i càrrega de tub PEAD, DN110, en zones urbanes amb dificultats de mobilitat, amb afectació de serveis i sense presència d'estrebada. Incloses les tasques retirada i càrrega de les canonades sobre camió autoritzat i la gestió dels residus en abocador autoritzat. Tot això conforme la normativa vigent i d'acord a l'especificat en el Pla de Treball corresponent.				
Num. Text	Tipus	[C]	[D]	[E]	[F]	TOTAL	Fórmula
1		Longitud					
2	Xarxa existent a retirar	127,000				127,000	C#*D#*E#*F#
TOTAL AMIDAMENT			127,000				
5	F21FUC7	m	Demolició i càrrega de tub PEAD, DN125, en zones urbanes amb dificultats de mobilitat, amb afectació de serveis i sense presència d'estrebada. Incloses les tasques retirada i càrrega de les canonades sobre camió autoritzat i la gestió dels residus en abocador autoritzat. Tot això conforme la normativa vigent i d'acord a l'especificat en el Pla de Treball corresponent.				
Num. Text	Tipus	[C]	[D]	[E]	[F]	TOTAL	Fórmula
1		Longitud					
2	Xarxa existent a retirar	31,000				31,000	C#*D#*E#*F#
TOTAL AMIDAMENT			31,000				
6	XPA000XA	pa	Partida alçada a justificar per a l'Elaboració Pla de Treball Específic i comunicacions Administratives. Elaboració de Pla de Treball Específic per a la manipulació d'amiant segons RD 396/2006, de 31 de març, tramitacions de l'expedient i gestió documental per la seva aprovació per l'autoritat competent. Inclou les medicions representatives de l'exposició dels treballadors o ambientals que el Pla de Treball determini.				
AMIDAMENT DIRECTE			1,000				
7	XPA001XA	pa	Partida alçada a justificar per l'afectació de la xarxa d'abastament existent.				
AMIDAMENT DIRECTE			1,000				

Obra	01	PRESSUPOST ARENYS	
Capítol	05	XARXA AIGUA POTABLE	
Títol 3	02	OBRA CIVIL	
NUM.	CODI	UA	DESCRIPCIÓ
1	F2225123	m3	Excavació de rasa de fins a 1 m d'amplària i fins a 2 m de fondària, en terreny compacte, amb retroexcavadora i càrrega mecànica del material excavat

EUR

AMIDAMENTS

Pág.: 18

1							
2	Canonada 150mm	442,000	0,600	0,680		180,336	C#*D#*E#*F#
3	Canonada 125mm	180,000	0,600	0,680		71,280	C#*D#*E#*F#
TOTAL AMIDAMENT					251,616		
2	F227500F	m2	Repàs i piconatge de sòl de rasa d'amplària màxima 0,6 m, amb compactació del 95% PM				
Num. Text	Tipus	[C]	[D]	[E]	[F]	TOTAL	Fórmula
1		Longitud	Ample				
2	Canonada 150mm	442,000	0,600			265,200	C#*D#*E#*F#
3	Canonada 125mm	180,000	0,600			108,000	C#*D#*E#*F#
TOTAL AMIDAMENT					373,200		
3	F228U010	m3	Rebliment i piconatge de rasa de 0,60 m d'amplària, com a màxim, amb sauló sense garbellar per a protecció de conduccions, en tongades de 25 cm, com a màxim				
Num. Text	Tipus	[C]	[D]	[E]	[F]	TOTAL	Fórmula
1		Longitud	Ample	Fondària			
2	Canonada 150mm	442,000	0,600	0,350		92,820	C#*D#*E#*F#
3	Canonada 125mm	180,000	0,600	0,325		35,100	C#*D#*E#*F#
4	A restar tub			Àrea tub		Total	
5	Canonada 150mm	442,000		-0,17		-7,514	C#*D#*E#*F#
6	Canonada 125mm	180,000		-0,12		-2,160	C#*D#*E#*F#
TOTAL AMIDAMENT					118,246		
4	F2285B0F	m3	Rebliment i piconatge de rasa d'amplària fins a 0,6 m, amb material seleccionat de la pròpia excavació, en tongades de gruix de fins a 25 cm, utilitzant picó vibrat, amb compactació del 95% PM				
Num. Text	Tipus	[C]	[D]	[E]	[F]	TOTAL	Fórmula
1		Longitud	Ample	Fondària			
2	Canonada 150mm	442,000	0,600	0,330		87,516	C#*D#*E#*F#
3	Canonada 125mm	180,000	0,600	0,330		35,640	C#*D#*E#*F#
TOTAL AMIDAMENT					123,156		
5	F2R35067	m3	Transport de terres a instal·lació autoritzada de gestió de residus, amb camió de 12 t i temps d'espera per a la càrrega amb mitjans mecànics, amb un recorregut de més de 5 i fins a 10 km				
Num. Text	Tipus	[C]	[D]	[E]	[F]	TOTAL	Fórmula
1		Volum	Esponjament			Total	
2	Terra rasa	251,616	1,200			301,939	C#*D#*E#*F#
3	A restar						
4	Rebliment terra excavació	-123,156				-123,156	C#*D#*E#*F#
TOTAL AMIDAMENT					178,783		

Obra	01	PRESSUPOST ARENYS	
Capítol	05	XARXA AIGUA POTABLE	
Títol 3	03	CANONADA AIGUA POTABLE	
NUM.	CODI	UA	DESCRIPCIÓ

EUR



AMIDAMENTS

Pàg.: 19

1 FF32H785 m Tub de fosa dúctil de 150 mm de diàmetre nominal interior, segons la norma ISO 2531, unió de campana amb anella elastomèrica d'estanquitat per a aigua, amb grau de dificultat mitjà i col·locat al fons de la rasa

Num.	Text	Tipus	[C]	[D]	[E]	[F]	TOTAL	Fórmula
1	Amidament segons estudi Sorea	C	Longitud					
2			442,000				442,000	C#*D#*E#*F#

TOTAL AMIDAMENT **442,000**

2 FFB1F825 m Tub de polietilè de designació PE 100, de 125 mm de diàmetre nominal, de 16 bar de pressió nominal, sèrie SDR 11, UNE-EN 12201-2, soldat, amb grau de dificultat mitjà, utilitzant accessoris de plàstic i col·locat al fons de la rasa

Num.	Text	Tipus	[C]	[D]	[E]	[F]	TOTAL	Fórmula
1	Amidament segons estudi Sorea	C	Longitud					
2			180,000				180,000	C#*D#*E#*F#

TOTAL AMIDAMENT **180,000**

3 FDGZU010 m Banda continua de plàstic de color, de 30 cm d'amplària, col·locada al llarg de la rasa a 20 cm per sobre de la canonada, per a malla senyalitzadora

Num.	Text	Tipus	[C]	[D]	[E]	[F]	TOTAL	Fórmula
1	Amidament segons estudi Sorea	C	Longitud					
2			622,000				622,000	C#*D#*E#*F#

TOTAL AMIDAMENT **622,000**

4 GJM35BE4 u Ventosa embridada de diàmetre nominal 50 mm, de 16 bar de pressió de prova, de fosa, preu alt i muntada en pentó de canalització soterrada

Num.	Text	Tipus	[C]	[D]	[E]	[F]	TOTAL	Fórmula
1	Amidament segons estudi Sorea	C	Unitats					
2			1,000				1,000	C#*D#*E#*F#

TOTAL AMIDAMENT **1,000**

5 GF3A7B75 u Derivació de fosa de 150 mm de DN amb dues unions de campana amb anella elastomèrica d'estanquitat per a aigua i contrabrida de tracció, ramal a 90°, embridat de 150 mm de DN i col·locada al fons de la rasa

Num.	Text	Tipus	[C]	[D]	[E]	[F]	TOTAL	Fórmula
1	Amidament segons estudi Sorea	C	Unitats					
2			7,000				7,000	C#*D#*E#*F#

TOTAL AMIDAMENT **7,000**

6 GF3A7B55 u Derivació de fosa de 150 mm de DN amb dues unions de campana amb anella elastomèrica d'estanquitat per a aigua i contrabrida de tracció, ramal a 90°, embridat de 100 mm de DN i col·locada al fons de la rasa

Num.	Text	Tipus	[C]	[D]	[E]	[F]	TOTAL	Fórmula
1	Amidament segons estudi Sorea	C	Unitats					
2			3,000				3,000	C#*D#*E#*F#

TOTAL AMIDAMENT **3,000**

7 GN1216D7 u Vàlvula de comporta manual amb brides, de cos curt, de 100 mm de diàmetre nominal, de 16 bar de PN, cos de fosa nodular EN-GJS-500-7 (GGG50) i tapa de fosa nodular EN-GJS-500-7 (GGG50), amb revestiment de resina epoxi (250 micres), comporta de fosa+EPDM i tancament de seient elàstic, eix d'acer inoxidable 1.4021 (AISI 420), amb accionament per volant de fosa, muntada superficialment

EUR

AMIDAMENTS

Pàg.: 20

Num.	Text	Tipus	[C]	[D]	[E]	[F]	TOTAL	Fórmula
1	Amidament segons estudi Sorea	C	Unitats					
2			4,000				4,000	C#*D#*E#*F#

TOTAL AMIDAMENT **4,000**

8 GN1216F7 u Vàlvula de comporta manual amb brides, de cos curt, de 150 mm de diàmetre nominal, de 16 bar de PN, cos de fosa nodular EN-GJS-500-7 (GGG50) i tapa de fosa nodular EN-GJS-500-7 (GGG50), amb revestiment de resina epoxi (250 micres), comporta de fosa+EPDM i tancament de seient elàstic, eix d'acer inoxidable 1.4021 (AISI 420), amb accionament per volant de fosa, muntada superficialment

Num.	Text	Tipus	[C]	[D]	[E]	[F]	TOTAL	Fórmula
1	Amidament segons estudi Sorea	C	Unitats					
2			15,000				15,000	C#*D#*E#*F#

TOTAL AMIDAMENT **15,000**

Obra 01 PRESSUPOST ARENYS
Capítol 05 XARXA AIGUA POTABLE
Títol 3 04 ESCOMESES I PROVISIONALS

NUM. CODI UA DESCRIPCIÓ

1 ZCESC001 u Realització d'escomesa de 1" amb clau de registre. Inclou peces especials i petit material validat per empresa gestora del servei.

Num.	Text	Tipus	[C]	[D]	[E]	[F]	TOTAL	Fórmula
1	Amidament segons estudi Sorea	C	Unitats					
2			2,000				2,000	C#*D#*E#*F#

TOTAL AMIDAMENT **2,000**

2 ZCESC002 u Realització d'escomesa de 2" amb clau de registre. Inclou peces especials i petit material validat per empresa gestora del servei.

Num.	Text	Tipus	[C]	[D]	[E]	[F]	TOTAL	Fórmula
1	Amidament segons estudi Sorea	C	Unitats					
2			12,000				12,000	C#*D#*E#*F#

TOTAL AMIDAMENT **12,000**

3 ZPROV001 m Xarxa provisional per tal de garantir el subministrament durant el transcurs de les obres, amb canonada de PE 100 DN40 PN16

Num.	Text	Tipus	[C]	[D]	[E]	[F]	TOTAL	Fórmula
1	Amidament segons estudi Sorea	C	Longitud					
2			442,000				442,000	C#*D#*E#*F#

TOTAL AMIDAMENT **442,000**

4 ZCONQ001 u Connexió de les escomeses dels abonats a la xarxa provisional durant el transcurs de les obres. (32-1")

Num.	Text	Tipus	[C]	[D]	[E]	[F]	TOTAL	Fórmula
1	Amidament segons estudi Sorea	C	Unitats					
2			2,000				2,000	C#*D#*E#*F#

EUR



AMIDAMENTS

Pàg.: 21

TOTAL AMIDAMENT							2,000	
5	ZESCO003	u	Reconnexió d'escomesa de 50mm (2") fins a la clau de registre (clau no inclosa)					
Num.	Text	Tipus	[C]	[D]	[E]	[F]	TOTAL Fórmula	
1	Amidament segons estudi Sorea	C	Unitats					
2			12,000				12,000 C#*D#*E#*F#	
TOTAL AMIDAMENT							12,000	
6	ZH1B0001	m	Desinfecció de la canalització per garantir la qualitat dels cabals subministrats en la posta en marxa definitiva d'acord amb el RD 140/2003					
Num.	Text	Tipus	[C]	[D]	[E]	[F]	TOTAL Fórmula	
1	Amidament segons estudi Sorea	C	Longitud					
2			442,000				442,000 C#*D#*E#*F#	
TOTAL AMIDAMENT							442,000	
7	JFV2R23C	u	Prova de pressió i estanquitat tram xarxa d'abastament d'aigua UNE-EN 805					
Num.	Text	Tipus	[C]	[D]	[E]	[F]	TOTAL Fórmula	
1	Amidament segons estudi Sorea	C	Unitats					
2	Prova de pressió xarxa		1,000				1,000 C#*D#*E#*F#	
TOTAL AMIDAMENT							1,000	

Obra 01 PRESSUPOST ARENYS
Capítol 05 XARXA AIGUA POTABLE
Títol 3 05 HIDRANTS

NUM.	CODI	UA	DESCRIPCIÓ					
1	GM213828	u	Hidrants soterrats amb pericó de registre, amb una sortida de 100 mm de diàmetre i de 4" de diàmetre de connexió a la canonada, muntat a l'exterior					
Num.	Text	Tipus	[C]	[D]	[E]	[F]	TOTAL Fórmula	
1	Amidament segons estudi Sorea	C	Unitats					
2			2,000				2,000 C#*D#*E#*F#	
TOTAL AMIDAMENT							2,000	
2	GF3A6B55	u	Derivació de fosa de 125 mm de DN amb dues unions de campana amb anella elàstica d'estanquitat per a aigua i contrabrida de tracció, ramal a 90°, embridat de 100 mm de DN i col·locada al fora de la rasa					
Num.	Text	Tipus	[C]	[D]	[E]	[F]	TOTAL Fórmula	
1	Amidament segons estudi Sorea	C	Unitats					
2			2,000				2,000 C#*D#*E#*F#	
TOTAL AMIDAMENT							2,000	
3	GN1216D4	u	Vàlvula de comporta manual amb brides, de cos curt, de 100 mm de diàmetre nominal, de 16 bar de PN, cos de fosa nodular EN-GJS-500-7 (GGG50) i tapa de fosa nodular EN-GJS-500-7 (GGG50), amb revestiment de resina epoxi (250 micres), comporta de fosa+EPDM i tancament de seient elàstic, eix d'acer inoxidable 1.4021 (AISI 420), amb accionament per volant de fosa, muntada en pericó de canalització soterrada					
Num.	Text	Tipus	[C]	[D]	[E]	[F]	TOTAL Fórmula	
1	Amidament segons estudi Sorea	C	Unitats					
2			1,000				1,000 C#*D#*E#*F#	
TOTAL AMIDAMENT							1,000	

EUR

AMIDAMENTS

Pàg.: 22

1	Amidament segons estudi Sorea	C	Unitats					
2			2,000				2,000 C#*D#*E#*F#	
TOTAL AMIDAMENT							2,000	
4	GF3D6506	u	Unió per testa de fosa amb 2 brides exemptes, 2 anelles elàstiques d'estanquitat i 1 maniguet de reacció de 100 mm de DN i col·locada al fora de la rasa					
Num.	Text	Tipus	[C]	[D]	[E]	[F]	TOTAL Fórmula	
1	Amidament segons estudi Sorea	C	Unitats					
2			4,000				4,000 C#*D#*E#*F#	
TOTAL AMIDAMENT							4,000	
5	GF3B1355	u	Colze de fosa de 90° amb 2 unions de campana amb anella elàstica d'estanquitat per a aigua i contrabrida d'estanquitat, de 100 mm de DN, col·locat al fora de la rasa					
Num.	Text	Tipus	[C]	[D]	[E]	[F]	TOTAL Fórmula	
1	Amidament segons estudi Sorea	C	Unitats					
2			2,000				2,000 C#*D#*E#*F#	
TOTAL AMIDAMENT							2,000	
6	GBB32420	u	Placa complementària per a senyals de trànsit, d'acer galvanitzat i pintat, de 30x15 cm, acabada amb pintura no reflectora, fixada al senyal					
Num.	Text	Tipus	[C]	[D]	[E]	[F]	TOTAL Fórmula	
1	Amidament segons estudi Sorea	C	Unitats					
2			2,000				2,000 C#*D#*E#*F#	
TOTAL AMIDAMENT							2,000	
7	GBBZ3010	m	Tub d'alumini extrusionat de 76 mm de diàmetre, per a suport de senyals de trànsit, fixat a la base					
Num.	Text	Tipus	[C]	[D]	[E]	[F]	TOTAL Fórmula	
1	Amidament segons estudi Sorea	C	Unitats					
2			2,000				2,000 C#*D#*E#*F#	
TOTAL AMIDAMENT							2,000	

Obra 01 PRESSUPOST ARENYS
Capítol 05 XARXA AIGUA POTABLE
Títol 3 06 BY-PASS REGULADORA

NUM.	CODI	UA	DESCRIPCIÓ					
1	GN75D324	u	Vàlvula reductora de pressió amb brides, de 100 mm de diàmetre nominal, de 16 bar de pressió màxima i amb un diferencial màxim de 15 bar, de bronze, preu alt i muntada en pericó de canalització soterrada					
Num.	Text	Tipus	[C]	[D]	[E]	[F]	TOTAL Fórmula	
1	Amidament segons estudi Sorea	C	Unitats					
2			1,000				1,000 C#*D#*E#*F#	
TOTAL AMIDAMENT							1,000	
2	ZTIPOA002	u	Muntatge de les reguladores incloses peces especials.					

EUR



AMIDAMENTS

Pág.: 23

Num.	Text	Tipus	[C]	[D]	[E]	[F]	TOTAL	Fórmula
1	Amidament segons estudi Sorea	C	Unitats					
2			1,000				1,000	C#*D#*E#*F#
TOTAL AMIDAMENT							1,000	

3 GNE2B307 u Filtre colador en forma de Y amb brides, 80 mm de diàmetre nominal, 16 bar de pressió nominal, fosa grisa EN-GJL-250 (GG25), malla d'acer inoxidable 1.4301 (AISI 304) amb perforacions d'1,5 mm de diàmetre, muntat en període de canalització soterrada

Num.	Text	Tipus	[C]	[D]	[E]	[F]	TOTAL	Fórmula
1	Amidament segons estudi Sorea	C	Unitats					
2			2,000				2,000	C#*D#*E#*F#
TOTAL AMIDAMENT							2,000	

4 GNZ116D4 u Carret extensible de desmuntatge amb brides, amb virolla interior i exterior d'acer inoxidable 1.4301 (AISI 304), junt d'estanquitat d'etilè propilè diè (EPDM), revestiment de resina epoxi (150 micres), de 100 mm de diàmetre nominal, de 16 bar de pressió nominal, muntat en període de canalització soterrada

Num.	Text	Tipus	[C]	[D]	[E]	[F]	TOTAL	Fórmula
1	Amidament segons estudi Sorea	C	Unitats					
2			2,000				2,000	C#*D#*E#*F#
TOTAL AMIDAMENT							2,000	

5 XPACOMPT u COMPTADOR SIEMENS SITRANS F M MAG 8000 O EQUIVALENT INCLOU ACCESSORIS ESPECIALS

Num.	Text	Tipus	[C]	[D]	[E]	[F]	TOTAL	Fórmula
1	Amidament segons estudi Sorea	C	Unitats					
2			2,000				2,000	C#*D#*E#*F#
TOTAL AMIDAMENT							2,000	

Obra 01 PRESSUPOST ARENYS
Capítol 05 XARXA AIGUA POTABLE
Títol 3 07 CONNEXIONS

NUM.	CODI	UA	DESCRIPCIÓ
1	ZTIPCOA001	u	Connexió a la xarxa existent

Num.	Text	Tipus	[C]	[D]	[E]	[F]	TOTAL	Fórmula
1	Amidament segons estudi Sorea	C	Unitats					
2			6,000				6,000	C#*D#*E#*F#
TOTAL AMIDAMENT							6,000	

Obra 01 PRESSUPOST ARENYS
Capítol 06 XARXA DE REG

NUM.	CODI	UA	DESCRIPCIÓ
1	F2221774	m	Excavació de rasa per a pas d'instal·lacions de 40 cm d'amplària i 70 cm de fondària, reblert i compactació amb terres seleccionades de la pròpia excavació, sense pedres, amb retroexcavadora

EUR

AMIDAMENTS

Pág.: 24

Num.	Text	Tipus	[C]	[D]	[E]	[F]	TOTAL	Fórmula
1		C	Longitud					
2	Xarxa		321,000				321,000	C#*D#*E#*F#
3	Rasa elèctrica no coincident reg		25,000				25,000	C#*D#*E#*F#
TOTAL AMIDAMENT							346,000	

2 F2R45067 m3 Càrrega amb mitjans mecànics i transport de terres a instal·lació autoritzada de gestió de residus, amb camió de 12 t, amb un recorregut de més de 5 i fins a 10 km

Num.	Text	Tipus	[C]	[D]	[E]	[F]	TOTAL	Fórmula
1		C	Longitud	Ample	Fondària	Factor sobrant		
2	Rasa		346,000	0,400	0,700	0,500	48,440	C#*D#*E#*F#
TOTAL AMIDAMENT							48,440	

3 FFB2735U m Tub de polietilè de densitat baixa PE32 i ús alimentari, de 40 mm de diàmetre nominal exterior, 6 bar de pressió nominal, segons UNE-EN 12201, connectat a pressió, inclou part proporcional d'accessoris i mà d'obra per a deixar l'unitat d'obra totalment acabada i provada segons PCT.

Num.	Text	Tipus	[C]	[D]	[E]	[F]	TOTAL	Fórmula
1		C	Longitud					
2	Xarxa degoters arbrat		313,000				313,000	C#*D#*E#*F#
TOTAL AMIDAMENT							313,000	

4 FFB2835U m Tub de polietilè de densitat baixa PE32 i ús alimentari, de 50 mm de diàmetre nominal exterior, 6 bar de pressió nominal, segons UNE-EN 12201, connectat a pressió, inclou part proporcional d'accessoris i mà d'obra per a deixar l'unitat d'obra totalment acabada i provada segons PCT.

Num.	Text	Tipus	[C]	[D]	[E]	[F]	TOTAL	Fórmula
1		C	Longitud					
2	Xarxa primària		10,000				10,000	C#*D#*E#*F#
3	Xarxa boques de reg		231,000				231,000	C#*D#*E#*F#
TOTAL AMIDAMENT							241,000	

5 FG22TD1K m Tub corballe corrugat de polietilè, de doble capa, llisa la interior i corrugada l'exterior, de 63 mm de diàmetre nominal, aïllant i no propagador de la flama, resistència a l'impacte de 20 J, resistència a compressió de 450 N, muntat com a canalització soterrada

Num.	Text	Tipus	[C]	[D]	[E]	[F]	TOTAL	Fórmula
1		C	Longitud					
2	Cablejat elèctric		210,000				210,000	C#*D#*E#*F#
TOTAL AMIDAMENT							210,000	

6 FG22TH1K m Tub corballe corrugat de polietilè, de doble capa, llisa la interior i corrugada l'exterior, de 90 mm de diàmetre nominal, aïllant i no propagador de la flama, resistència a l'impacte de 20 J, resistència a compressió de 450 N, muntat com a canalització soterrada

Num.	Text	Tipus	[C]	[D]	[E]	[F]	TOTAL	Fórmula
1		C	Longitud					
2	Pas sola vial		52,000				52,000	C#*D#*E#*F#
TOTAL AMIDAMENT							52,000	

EUR



AMIDAMENTS

Pág.: 25

7 FJSSA614 u Anella per a reg per degoteig amb tub de 16 mm de diàmetre, cec, amb un diàmetre de l'anella de 100 cm, amb el tub introduït dins d'un tub corrugat perforat de 50 mm de diàmetre, soterrada 10 cm, amb l'obertura i el tancament de la rasa inclosos

Num. Text	Tipus	[C]	[D]	[E]	[F]	TOTAL	Fórmula
1	C	Unitats					
2	Degoters arbrat	22,000				22,000	C#*D#*E#*F#
TOTAL AMIDAMENT						22,000	

8 FJS1U001 u Boca de reg amb cos de fosa, rosca d'entrada d'1"1/2 i ràcord de connexió tipus Barcelona de 45 mm de diàmetre, pentó i tapa de fosa, vàlvula de tancament amb junt EPDM i amb petit material metàl·lic per a connexió amb la canonada, instal·lada

Num. Text	Tipus	[C]	[D]	[E]	[F]	TOTAL	Fórmula
1	C	Unitats					Total
2	Boques de reg	5,000				5,000	C#*D#*E#*F#
TOTAL AMIDAMENT						5,000	

9 FDK2UR10 u Pericó per un o dos capçals de reg de 60 x 60 x 60 cm lliures interiors, format per parets de maó calat de 15 cm de gruix totalment arrebossades amb morter 1:3 i sobre base drenant de 20 cm de grava de pedra granítica de 15 mm de diàmetre. Inclou l'excavació amb mitjans mecànics o manuals, tapa de fosa dúctil de 62 x 62 cm de resistència d-250 amb tancament de seguretat i qualsevol altre material o mà d'obra necessària per deixar la unitat d'obra totalment acabada

Num. Text	Tipus	[C]	[D]	[E]	[F]	TOTAL	Fórmula
1	C	Unitats					
2	Comptador	1,000				1,000	C#*D#*E#*F#
3	By-pass mestre	1,000				1,000	C#*D#*E#*F#
4	By-pass sectorial	1,000				1,000	C#*D#*E#*F#
5	pericó xarxa	3,000				3,000	C#*D#*E#*F#
TOTAL AMIDAMENT						6,000	

10 FDK2UR90 u Pericó per a canalitzacions de reg de 40x40x40 cm lliures interiors, format per parets de maó calat de 15 cm de gruix arrebossades amb morter 1:3, sobre base drenant de 20 cm de gruix de grava de 15 mm de diàmetre. Inclou l'excavació amb mitjans mecànics o manuals, tapa de fosa dúctil de 40x40 cm de resistència B-125, amb tancament de seguretat i qualsevol material o mà d'obra necessària per deixar la unitat d'obra totalment acabada

Num. Text	Tipus	[C]	[D]	[E]	[F]	TOTAL	Fórmula
1	C	Unitats					Total
2	Descàrregues	1,000				1,000	C#*D#*E#*F#
TOTAL AMIDAMENT						1,000	

11 FJSBU258 u Electrovàlvula de rosca femella de 2" DN, amb alimentació del relé a 24v a.c., per a pressions entre 1 i 10 bar, tipus PGA de Rain Bird, amb regulador de cabal, amb cos i tapa de PVC, possibilitat d'obertura manual actuant sobre el relé, purgat íntem, totalment col·locada en pericó soterrat, incloses les connexions amb la xarxa d'aigua i les connexions elèctriques

Num. Text	Tipus	[C]	[D]	[E]	[F]	TOTAL	Fórmula
1	C	Unitats					Total
2	By-pass mestre	1,000				1,000	C#*D#*E#*F#
TOTAL AMIDAMENT						1,000	

12 FJSBU238 u Electrovàlvula de rosca femella d'1 1/2" DN, amb alimentació del relé a 24v a.c., tipus PGA de Rain Bird, per a pressions entre 1 i 10 bar, amb regulador de cabal, amb cos i tapa de PVC, possibilitat d'obertura manual

EUR

AMIDAMENTS

Pág.: 26

actuant sobre el relé, purgat íntem, totalment col·locada en pericó soterrat, incloses les connexions amb la xarxa d'aigua i les connexions elèctriques

Num. Text	Tipus	[C]	[D]	[E]	[F]	TOTAL	Fórmula
1	C	Unitats					
2	By-pass sectorial	2,000				2,000	C#*D#*E#*F#
TOTAL AMIDAMENT						2,000	

13 FN319424 u Vàlvula de bola manual amb rosca, de dues peces amb pas total, de bronze, de diàmetre nominal 2", de 16 bar de PN i preu alt, muntada en pericó de canalització soterrada

Num. Text	Tipus	[C]	[D]	[E]	[F]	TOTAL	Fórmula
1	C	Unitats					
2	By-pass mestre	3,000				3,000	C#*D#*E#*F#
TOTAL AMIDAMENT						3,000	

14 FN318424 u Vàlvula de bola manual amb rosca, de dues peces amb pas total, de bronze, de diàmetre nominal 1"1/2, de 16 bar de PN i preu alt, muntada en pericó de canalització soterrada

Num. Text	Tipus	[C]	[D]	[E]	[F]	TOTAL	Fórmula
1	C	Unitats	u/by-pass				
2	By-pass sectorial	2,000	3,000			6,000	C#*D#*E#*F#
3	Rentalge	1,000	1,000			1,000	C#*D#*E#*F#
TOTAL AMIDAMENT						7,000	

15 FN748324 u Vàlvula reductora de pressió amb rosca, de diàmetre nominal 1"1/2, de 16 bar de pressió màxima i amb un diferencial màxim de 15 bar, de bronze, preu alt i muntada en pericó de canalització soterrada

Num. Text	Tipus	[C]	[D]	[E]	[F]	TOTAL	Fórmula
1	C	Unitats					
2	By-pass sectorial	2,000				2,000	C#*D#*E#*F#
TOTAL AMIDAMENT						2,000	

16 FNER2561 u Filtre per a instal·lació de reg d'1"1/2 de diàmetre, de material plàstic, amb element filtrant de malla de 120 mesh, sense vàlvula de purga, i amb presa manomètrica, muntat rosca

Num. Text	Tipus	[C]	[D]	[E]	[F]	TOTAL	Fórmula
1	C	Unitats					
2	By-pass sectorial	2,000				2,000	C#*D#*E#*F#
TOTAL AMIDAMENT						2,000	

17 FJM35BE4 u Ventosa embudada de diàmetre nominal 50 mm, de 16 bar de pressió de prova, de fosa, preu alt i muntada en pericó de canalització soterrada

Num. Text	Tipus	[C]	[D]	[E]	[F]	TOTAL	Fórmula
1	C	Unitats					
2	Descàrrega	1,000				1,000	C#*D#*E#*F#
TOTAL AMIDAMENT						1,000	

18 FG318634 m Cable amb conductor de coure de 0,6/1 kV de tensió assignada, amb designació RV-K, tetrapolar, de secció 4 x 2,5 mm2, amb coberta del cable de PVC, col·locat en tub

EUR



AMIDAMENTS

Pág.: 27

Num.	Text	Tipus	[C]	[D]	[E]	[F]	TOTAL	Fórmula
1		C	Longitud				Total	
2	Cablejat elèctric		210,000				210,000	C#*D#*E#*F#
TOTAL AMIDAMENT							210,000	

19 FDGZU010 m Banda contínua de plàstic de color, de 30 cm d'amplària, col·locada al llarg de la rasa a 20 cm per sobre de la canonada, per a malla senyalitzadora

Num.	Text	Tipus	[C]	[D]	[E]	[F]	TOTAL	Fórmula
1		C	Longitud				Total	
2	Xarxa		321,000				321,000	C#*D#*E#*F#
TOTAL AMIDAMENT							321,000	

20 FJMZUZ30 u Connexió a la xarxa general amb escomesa de 4 m3/h. Inclou els drets de la companyia, el comptador volumètric, el ramal, connexions, permisos i accessoris. Partida alçada a justificar

AMIDAMENT DIRECTE 1,000

21 FJSC2ACA u Sensor de pluja regulable amb protecció antivandàlica en acer inoxidable per a instal·lació amb cables, instal·lat a una alçada màxima d'1,5 m i calibrat

AMIDAMENT DIRECTE 1,000

22 FJSA3131 u Programador de reg amb alimentació a 24 V, no codificable, ampliable i centralitzable, per a un nombre màxim de 3 estacions, muntat superficialment, connectat a la xarxa d'alimentació, als aparells de control, als elements governats, programat i comprovat

AMIDAMENT DIRECTE 1,000

23 FG1B0A62 u Armarí de polièster de 800x600x300 mm, amb porta i finestreta, muntat superficialment

AMIDAMENT DIRECTE 1,000

Obra 01 PRESSUPOST ARENYS
Capítol 07 XARXA ELÈCTRICA

NUM. CODI UA DESCRIPCIÓ

1 XPA000E1 PA Partida alçada a justificar segons valoració d'Endesa que inclou la nova extensió de la xarxa.

AMIDAMENT DIRECTE 1,000

2 XPA000E2 PA Partida alçada a justificar segons valoració d'Endesa que inclou els treballs d'adequació de les instal·lacions existents.

AMIDAMENT DIRECTE 1,000

Obra 01 PRESSUPOST ARENYS
Capítol 08 ENLLUMENAT PÚBLIC

NUM. CODI UA DESCRIPCIÓ

1 F2221754 m Excavació de rasa per a pas d'instal·lacions de 40 cm d'amplària i 50 cm de fondària, reblert i compactació amb terres seleccionades de la pròpia excavació, sense pedres, amb retroexcavadora

EUR

AMIDAMENTS

Pág.: 28

Num.	Text	Tipus	[C]	[D]	[E]	[F]	TOTAL	Fórmula
1		C	Longitud				Total	
2	Xarxa		337,000				337,000	C#*D#*E#*F#
3		C	Unitats	Longitud	Ample	Fondària		
4	Pericons xarxa		7,000	0,600	0,600	0,600	1,512	C#*D#*E#*F#
5	Pericons		11,000	0,400	0,400	0,450	0,792	C#*D#*E#*F#
TOTAL AMIDAMENT							339,304	

2 F2R45067 m3 Càrrega amb mitjans mecànics i transport de terres a instal·lació autoritzada de gestió de residus, amb camió de 12 t, amb un recorregut de més de 5 i fins a 10 km

Num.	Text	Tipus	[C]	[D]	[E]	[F]	TOTAL	Fórmula
1		C	Amidament ra	Esponjament	Factor sobrant			
2	Rasa + pericons		339,304	1,200	0,500		203,582	C#*D#*E#*F#
TOTAL AMIDAMENT							203,582	

3 F227500F m2 Repàs i piconatge de sòl de rasa d'amplària màxima 0,6 m, amb compactació del 95% PM

Num.	Text	Tipus	[C]	[D]	[E]	[F]	TOTAL	Fórmula
1		C	Longitud	Ample			Total	
2	Rasa		337,000	0,400			134,800	C#*D#*E#*F#
3		C	Unitats	Longitud	Ample		Total	
4	Pericons		7,000	0,600	0,600		2,520	C#*D#*E#*F#
TOTAL AMIDAMENT							137,320	

4 F228U010 m3 Rebliment i piconatge de rasa de 0,60 m d'amplària, com a màxim, amb sauló sense garbellar per a protecció de conduccions, en tongades de 25 cm, com a màxim

Num.	Text	Tipus	[C]	[D]	[E]	[F]	TOTAL	Fórmula
1		C	Longitud	Ample	gruix		Total	
2	Rasa		337,000	0,400	0,150		20,220	C#*D#*E#*F#
TOTAL AMIDAMENT							20,220	

5 FG22TH1K m Tub corballe corrugat de polietilè, de doble capa, llisa la interior i corrugada l'exterior, de 90 mm de diàmetre nominal, aïllant i no propagador de la flama, resistència a l'impacte de 20 J, resistència a compressió de 450 N, muntat com a canalització soterrada

Num.	Text	Tipus	[C]	[D]	[E]	[F]	TOTAL	Fórmula
1		C	Longitud				Total	
2	Xarxa		337,000				337,000	C#*D#*E#*F#
TOTAL AMIDAMENT							337,000	

6 FDGZU010 m Banda contínua de plàstic de color, de 30 cm d'amplària, col·locada al llarg de la rasa a 20 cm per sobre de la canonada, per a malla senyalitzadora

Num.	Text	Tipus	[C]	[D]	[E]	[F]	TOTAL	Fórmula
1		C	Longitud				Total	
2	Xarxa		337,000				337,000	C#*D#*E#*F#
TOTAL AMIDAMENT							337,000	

7 FG319554 m Cable amb conductor de coure de 0,6/1 kV de tensió assignada, amb designació RV-K, tetrapolar, de secció 4 x 6 mm2, amb coberta del cable de PVC, col·locat en tub

EUR



AMIDAMENTS

Pág.: 29

Num.	Text	Tipus	[C]	[D]	[E]	[F]	TOTAL	Fórmula
1		C	Longitud					
2	Xarxa		337,000				337,000	C#*D#*E#*F#
TOTAL AMIDAMENT							337,000	
8	FG380702	m	Conductor de coure nu, unipolar de secció 1x16 mm ² , muntat superficialment					
1		C	Unitats	Longitud			Total	
2	Columnes		11,000	1,500			16,500	C#*D#*E#*F#
TOTAL AMIDAMENT							16,500	
9	FG380902	m	Conductor de coure nu, unipolar de secció 1x35 mm ² , muntat superficialment					
1		C	Longitud				Total	
2	Xarxa		337,000				337,000	C#*D#*E#*F#
3		C	Unitats	Longitud			Total	
4	Piquetes columnes		11,000	1,500			16,500	C#*D#*E#*F#
TOTAL AMIDAMENT							353,500	
10	FGD2332D	u	Placa de connexió a terra d'acer, quadrada (massissa), de superfície 0,45 m ² , de 3 mm de gruix i soterrada					
1		C	Unitats				Total	
2	Columnes		11,000				11,000	C#*D#*E#*F#
TOTAL AMIDAMENT							11,000	
11	FDK262G8	u	Pericó de registre de formigó prefabricat sense fons de 60x60x60 cm, per a instal·lacions de serveis, col·locat sobre llit de grava de 15 cm de gruix i rebert lateral amb terra de la mateixa excavació					
1		C	Unitats				Total	
2	Peiró xarxa		7,000				7,000	C#*D#*E#*F#
TOTAL AMIDAMENT							7,000	
12	FDK262B7	u	Pericó de registre de formigó prefabricat sense fons de 40x40x45 cm, per a instal·lacions de serveis, col·locat sobre solera de formigó HM-20/B40/I de 15 cm de gruix i rebert lateral amb terra de la mateixa excavació					
1		C	Unitats				Total	
2	Columna		11,000				11,000	C#*D#*E#*F#
TOTAL AMIDAMENT							11,000	
13	FDKZHJB4	u	Bastiment i tapa quadrada de fosa dúctil, per a pericó de serveis, recolzada, pas lliure de 600x600 mm i classe B125 segons norma UNE-EN 124, col·locat amb morter					
1		C	Unitats				Total	
2	Peiró xarxa		7,000				7,000	C#*D#*E#*F#

EUR

AMIDAMENTS

Pág.: 30

Num.	Text	Tipus	[C]	[D]	[E]	[F]	TOTAL	Fórmula
TOTAL AMIDAMENT							7,000	
14	FDKZH9B4	u	Bastiment i tapa quadrada de fosa dúctil, per a pericó de serveis, recolzada, pas lliure de 400x400 mm i classe B125 segons norma UNE-EN 124, col·locat amb morter					
1		C	Unitats				Total	
2	Columna		11,000				11,000	C#*D#*E#*F#
TOTAL AMIDAMENT							11,000	
15	FHGAU204	u	Quadre de comandament i protecció d'enllumenat públic de tipus urbà, amb caixa seccionadora i CGP segons normes companyia subministradora, de 4 sortides protegides amb diferencials rearmables, doble nivell, amb mòdul electrònic de control i comunicacions, proteccions per a serveis del quadre i sortida monofàsica per a reg. s'inclou bancada d'acer inoxidable de 300 mm d'alçària i tot el petit material auxiliar necessari de connexió i muntatge. Proteccions per una potència contractable de fins a 45 kVA (63 A/400 V), inclou ICP, IGA, relè de sobretensions permanents, il·luminació interior i pressa de corrent. Inclou presa i placa de terra, inclosos els pictogrames de les tapes exteriors, instal·lat					
AMIDAMENT DIRECTE							1,000	
16	XPL000PH	U	Llum LED per a vial, model BGP282 T25 DM11 LED60-4S/740 de Philips o equivalent					
1		C	Unitats	Lluminaries			Total	
2	Columnes		11,000	2,000			22,000	C#*D#*E#*F#
TOTAL AMIDAMENT							22,000	
17	FHM11N22	u	Columna de planxa d'acer galvanitzat, de forma troncocònica, de 10 m d'alçària, coronament sense platina, amb base platina i porta, segons norma UNE-EN 40-5, col·locada sobre dau de formigó					
1		C	Unitats				Total	
2	Columnes		11,000				11,000	C#*D#*E#*F#
TOTAL AMIDAMENT							11,000	
Obra		01	PRESSUPOST ARENYS					
Capítol		09	XARXA TELECOMUNICACIONS					
NUM.	CODI	UA	DESCRIPCIÓ					
1	S000002A	ML	Construcció de secció formada per 2 conductes de 75 mm de amplada i profunditat fins a 0,70m i fins a 1,20m respectivament (de la part superior del dau de formigó fins al paviment) i subministrament de tot el material necessari per a la seva construcció segons el procés següent: Excavació i/o demolició de rases i pous, en qualsevol tipus de terreny deixant els productes en contenidors, inclosos anivellament de fons de rasa i entivació necessària; Construcció de prisma tubular segons seccions S00000200-001 i/o S00000200-002; format per tubs de polietilè d'alta densitat de doble paret, comugada exterior i llisa interior, protegit amb un dau de formigó, inclosos col·locació de cinta de senyalització, separadors, maneguts d'unió; Rebliment i piconatge de rases i pous amb terres d'aportació, en tongades de 25 cm com a màxim, amb compactació del 95% del PM; Càrrega de terres i de balles sobrants de l'excavació i/o demolició de rases i pous sobre camió i transport a l'abocador, contenidor i/o dumper, inclosos qualsevol tipus de transport dins l'àmbit d'emplaçament de l'obra i cànon d'abocament. Inclou part proporcional de realització de cala d'exploració d'acord a la direcció facultativa de les obres d'urbanització; inclou mandíat, qualsevol control de qualitat de les obres sol·licitat per Localitat a la direcció facultativa de les obres d'urbanització, subministrament i instal·lació de taps i fil guia en els conductes; Tot inclòs, totalment acabada i d'acord a les prescripcions tècniques.					
Num.	Text	Tipus	[C]	[D]	[E]	[F]	TOTAL	Fórmula

EUR



AMIDAMENTS

Pàg.: 31

1		C	Longitud						
2	Exist a 1A							9,000	C#*D#*E#*F#
3	7T/A a EXIST							5,000	C#*D#*E#*F#

TOTAL AMIDAMENT 14,000

2 S000004A ML
Construcció de secció formada per 4 conductes de 75 mm de amplada i profunditat fins a 0,70m i fins a 1,20m respectivament (de la part superior del dau de formigó fins al paviment) i subministrament de tot el material necessari per a la seva construcció segons el procés següent: Excavació i/o demolició de rases i pous, en qualsevol tipus de terreny deixant els productes en contenidors, inclòs anivellament de fons de rasa i entivació necessària; Construcció de prisma tubular segons seccions S00000400-001 i/o S00000400-101; format per tubs de polietilè d'alta densitat de doble paret, corugada exterior i llisa interior, protegit amb un dau de formigó, inclòs col·locació de cinta de senyalització, separadors, maneguts d'unió; Rebliment i piconatge de rases i pous amb terres d'aportació, en tongades de 25 cm com a màxim, amb compactació del 95% del PM. Càrrega de terres i deixalles sobrants de l'excavació i/o demolició de rases i pous sobre camió i transport a l'abocador, contenidor i/o dúmper, inclòs qualsevol tipus de transport dins l'àmbit d'emplaçament de l'obra i cànon d'abocament. Inclou part proporcional de realització de cala d'exploració d'acord a la direcció facultativa de les obres d'urbanització; inclou mandrat, qualsevol control de qualitat de les obres sol·licitat per Localret a la direcció facultativa de les obres d'urbanització, subministrament i instal·lació de taps i fil guia en els conductes; Tot inclòs, totalment acabada i d'acord a les prescripcions tècniques.

Num.	Text	Tipus	[C]	[D]	[E]	[F]	TOTAL	Fórmula
1		C	Longitud					
2	4A a 14T/A						10,000	C#*D#*E#*F#
3	14T/A a 13T/A						53,000	C#*D#*E#*F#
4	13T/A a EXIST						73,000	C#*D#*E#*F#

TOTAL AMIDAMENT 136,000

3 S000000B ML
Construcció de secció formada per 2 conductes de 125 mm de amplada i profunditat fins a 0,70m i fins a 1,20m respectivament (de la part superior del dau de formigó fins al paviment) i subministrament de tot el material necessari per a la seva construcció segons el procés següent: Excavació i/o demolició de rases i pous, en qualsevol tipus de terreny deixant els productes en contenidors, inclòs anivellament de fons de rasa i entivació necessària; Construcció de prisma tubular segons seccions S00000200-001 i/o S00000200-101; format per tubs de polietilè d'alta densitat de doble paret, corugada exterior i llisa interior, protegit amb un dau de formigó, inclòs col·locació de cinta de senyalització, separadors, maneguts d'unió; Rebliment i piconatge de rases i pous amb terres d'aportació, en tongades de 25 cm com a màxim, amb compactació del 95% del PM. Càrrega de terres i deixalles sobrants de l'excavació i/o demolició de rases i pous sobre camió i transport a l'abocador, contenidor i/o dúmper, inclòs qualsevol tipus de transport dins l'àmbit d'emplaçament de l'obra i cànon d'abocament. Inclou part proporcional de realització de cala d'exploració d'acord a la direcció facultativa de les obres d'urbanització; inclou mandrat, qualsevol control de qualitat de les obres sol·licitat per Localret a la direcció facultativa de les obres d'urbanització, subministrament i instal·lació de taps i fil guia en els conductes; Tot inclòs, totalment acabada i d'acord a les prescripcions tècniques.

Num.	Text	Tipus	[C]	[D]	[E]	[F]	TOTAL	Fórmula
1		C	Longitud					
2	1A a 2A						18,000	C#*D#*E#*F#
3	1A a 4A						17,000	C#*D#*E#*F#
4	3A a 4A						43,000	C#*D#*E#*F#
5	4A a 14T/A						53,000	C#*D#*E#*F#
6		C		Longitud				
7	Escames		4,000	5,000			20,000	C#*D#*E#*F#

TOTAL AMIDAMENT 151,000

4 S000002C ML
Construcció de secció formada per 2 conductes de 75mm més 2 conductes de 125 mm de amplada i profunditat fins a 0,70m i fins a 1,20m respectivament (de la part superior del dau de formigó fins al paviment) i subministrament de tot el material necessari per a la seva construcció segons el procés següent: Excavació i/o demolició de rases i pous, en qualsevol tipus de terreny deixant els productes en contenidors, inclòs anivellament de fons de rasa i entivació necessària; Construcció de prisma tubular segons seccions S00020200-001 i/o S00020200-101; format per tubs de polietilè d'alta densitat de doble paret, corugada exterior i llisa interior, protegit amb un dau de formigó, inclòs col·locació de cinta de senyalització, separadors, maneguts d'unió; Rebliment i piconatge de rases i pous amb terres d'aportació, en tongades de 25 cm com a màxim, amb compactació del 95% del PM. Càrrega de terres i deixalles sobrants de l'excavació i/o demolició de rases i pous

EUR

AMIDAMENTS

Pàg.: 32

sobre camió i transport a l'abocador, contenidor i/o dúmper, inclòs qualsevol tipus de transport dins l'àmbit d'emplaçament de l'obra i cànon d'abocament. Inclou part proporcional de realització de cala d'exploració d'acord a la direcció facultativa de les obres d'urbanització; inclou mandrat, qualsevol control de qualitat de les obres sol·licitat per Localret a la direcció facultativa de les obres d'urbanització, subministrament i instal·lació de taps i fil guia en els conductes; Tot inclòs, totalment acabada i d'acord a les prescripcions tècniques.

Num.	Text	Tipus	[C]	[D]	[E]	[F]	TOTAL	Fórmula
1		C	Longitud					
2	1A a 5T/A						68,000	C#*D#*E#*F#
3	5T/A a 6T/A						26,000	C#*D#*E#*F#
4	6T/A a 7T/A						20,000	C#*D#*E#*F#
5	7T/A a 8T/A						63,000	C#*D#*E#*F#
6	8T/A a 9T/A						60,000	C#*D#*E#*F#
7	9T/A a 10T/A						27,000	C#*D#*E#*F#
8	13T/A a EXIST						10,000	C#*D#*E#*F#
9	13T/A a 12T/A						66,000	C#*D#*E#*F#
10	12T/A a 11T/A						40,000	C#*D#*E#*F#
11	9T/A a 11T/A						14,000	C#*D#*E#*F#
12		C		Unitats	Longitud			
13	Escames		9,000		5,000		45,000	C#*D#*E#*F#

TOTAL AMIDAMENT 439,000

5 E90 UT
Subministrament i instal·lació de penó de 45x90xh cm de dimensions interiors, en qualsevol tipus de terreny i paviment. Inclou: Si procedeix tall de qualsevol tipus de paviment, inclòs part proporcional de disc de tall; Si procedeix demolició, càrrega sobre camió i transport a l'abocador de paviment existent de qualsevol tipus i gruix inclòs base de formigó i cànon d'abocament; Si procedeix excavació i/o demolició de pous, en qualsevol tipus de terreny deixant els productes en contenidors, inclòs anivellament de fons de rasa i entivació necessària; Construcció de prisma tubular segons seccions S00000200-001 i/o S00000200-101; format per tubs de polietilè d'alta densitat de doble paret, corugada exterior i llisa interior, protegit amb un dau de formigó, inclòs col·locació de cinta de senyalització, separadors, maneguts d'unió; Rebliment i piconatge de rases i pous amb terres d'aportació, en tongades de 25 cm com a màxim, amb compactació del 95% del PM. Recreixement i enrasat fins a paviment, instal·lació de marc i tapa, perfectament anivellat; Pavimentació i base de formigó de resistència característica idèntica a l'existent, inclòs acabats i lluraments a elements superficials del vial, accessos a habitatges o qualsevol element de mobiliari urbà, perfectament quadrat i tallat. Tot inclòs totalment acabat i d'acord a les prescripcions tècniques.

Num.	Text	Tipus	[C]	[D]	[E]	[F]	TOTAL	Fórmula
1		C	Unitats					
2	Percons		14,000				14,000	C#*D#*E#*F#

TOTAL AMIDAMENT 14,000

6 MTS0 UT
Marc i Tapa 45x90

Num.	Text	Tipus	[C]	[D]	[E]	[F]	TOTAL	Fórmula
1		C	Unitats					
2	Percons		14,000				14,000	C#*D#*E#*F#

TOTAL AMIDAMENT 14,000

Obra 01 PRESSUPOST ARENYS
Capítol 10 SERVEIS AFECTATS

NUM.	CODI	UA	DESCRIPCIÓ
1	ZCALA_02	u	Cala per localització de serveis amb mitjans manuals i mecànics, inclosa l'excavació i posterior reblert, fins a 1 metres d'ample i 1,5 metres d'alçada.

Num.	Text	Tipus	[C]	[D]	[E]	[F]	TOTAL	Fórmula
------	------	-------	-----	-----	-----	-----	-------	---------

EUR



AMIDAMENTS

Pág.: 33

Table with 7 columns: Num., Text, Tipus, [C], [D], [E], [F], TOTAL Fórmula. Includes items 1 (Cales), 2 (M9RZU010), 3 (M9RZU011), 4 (XPA000XG), 5 (XPA000RQ) with sub-tables and totals.

Obra 01 PRESSUPOST ARENYS
Capítol 11 SENYALITZACIÓ
Títol 3 01 SENYALITZACIÓ VERTICAL

Table with 4 columns: NUM., CODI, UA, DESCRIPCIÓ. Includes items 1 (FBB12111) and 2 (FBB12241) with sub-tables and totals.

EUR

AMIDAMENTS

Pág.: 34

Table with 7 columns: Num., Text, Tipus, [C], [D], [E], [F], TOTAL Fórmula. Includes items 2 (R-401a, R-402, R-101), 3 (FBB12351), 4 (GBB1U030), 5 (FBB33420), 6 (FBBZ1120) with sub-tables and totals.

Obra 01 PRESSUPOST ARENYS
Capítol 11 SENYALITZACIÓ
Títol 3 02 SENYALITZACIÓ HORIZONTAL

Table with 4 columns: NUM., CODI, UA, DESCRIPCIÓ

EUR



AMIDAMENTS

Pág.: 35

1 FBA31515 m2 Pintat sobre paviment de marca vial superficial per a ús permanent i retroreflectant en sec, amb humitat i amb pluja, tipus P-RR, amb termoplàstic d'aplicació en calent de color blanc i microesferes de vidre, aplicada amb màquina d'accionament manual

Table with columns: Num., Text, Tipus, [C], [D], [E], [F], TOTAL, Fórmula. Rows: 1 Franges, 2 Pas vianants. TOTAL AMIDAMENT: 68,000

2 FBA25515 m Pintat sobre paviment de marca vial transversal discontinua per a ús permanent i retroreflectant en sec, amb humitat i amb pluja, tipus P-RR, de 40 cm d'amplària i 0,8/0,4 de relació pintat/no pintat, amb termoplàstic d'aplicació en calent de color blanc i microesferes de vidre, aplicada amb màquina d'accionament manual

Table with columns: Num., Text, Tipus, [C], [D], [E], [F], TOTAL, Fórmula. Rows: 1 Longitud, 2 Cediu el pas. TOTAL AMIDAMENT: 24,000

3 FBA24515 m Pintat sobre paviment de marca vial transversal continua per a ús permanent i retroreflectant en sec, amb humitat i amb pluja, tipus P-RR, de 40 cm d'amplària, amb termoplàstic d'aplicació en calent de color blanc i microesferes de vidre, aplicada amb màquina d'accionament manual

Table with columns: Num., Text, Tipus, [C], [D], [E], [F], TOTAL, Fórmula. Rows: 1 Longitud, 2 Detenció. TOTAL AMIDAMENT: 14,000

4 FBA1E515 m Pintat sobre paviment de marca vial longitudinal continua per a ús permanent i retroreflectant en sec, amb humitat i amb pluja, tipus P-RR, de 10 cm d'amplària, amb termoplàstic d'aplicació en calent de color blanc i microesferes de vidre, aplicada mecànicament mitjançant polvortzació

Table with columns: Num., Text, Tipus, [C], [D], [E], [F], TOTAL, Fórmula. Rows: 1 Longitud, 2 Línia contínua, 3 Línia aparcament continua. TOTAL AMIDAMENT: 267,000

5 GBA3V301 m2 Pintat manual de senyal de stop o cediu el pas, fletxes, lletres, símbols, zebrats, franges de vèrtexs d'il·letes sobre el paviment, amb pintura de dos components en fred de llarga durada i reflectant amb microesferes de vidre 100 % reciclat, incloent el premarcatge

Table with columns: Num., Text, Tipus, [C], [D], [E], [F], TOTAL, Fórmula. Rows: 1 Franges, 2 Cediu el pas, 3 STOP, 4 Mobilitat reduïda. TOTAL AMIDAMENT: 41,000

6 FBA16515 m Pintat sobre paviment de marca vial longitudinal discontinua per a ús permanent i retroreflectant en sec, amb humitat i amb pluja, tipus P-RR, de 15 cm d'amplària i 1/2 de relació pintat/no pintat, amb termoplàstic d'aplicació en calent de color blanc i microesferes de vidre, aplicada mecànicament mitjançant polvortzació

EUR

AMIDAMENTS

Pág.: 36

Table with columns: Num., Text, Tipus, [C], [D], [E], [F], TOTAL, Fórmula. Rows: 1 Longitud, 2 Línia de prohibició d'aparcament. TOTAL AMIDAMENT: 64,000

7 FBA15515 m Pintat sobre paviment de marca vial longitudinal discontinua per a ús permanent i retroreflectant en sec, amb humitat i amb pluja, tipus P-RR, de 10 cm d'amplària i 2/1 de relació pintat/no pintat, amb termoplàstic d'aplicació en calent de color blanc i microesferes de vidre, aplicada mecànicament mitjançant polvortzació

Table with columns: Num., Text, Tipus, [C], [D], [E], [F], TOTAL, Fórmula. Rows: 1 Longitud, 2 Línia aparcament discontinua. TOTAL AMIDAMENT: 382,000

Obra 01 PRESSUPOST ARENYS
Capítol 12 PLANTACIONS I JARDINERIA

Table with columns: NUM., CODI, UA, DESCRIPCIÓ. Row: 1 GR44282B u Subministrament de Magnolia soubangeana de perímetre de 18 a 20 cm, amb pa de terra de diàmetre mínim 57 cm i profunditat mínima 39,9 cm segons fórmules NTJ

Table with columns: Num., Text, Tipus, [C], [D], [E], [F], TOTAL, Fórmula. Rows: 1 Nou arbrat. TOTAL AMIDAMENT: 16,000

2 GR612243 u Plantació d'arbre planifoli amb pa de terra o contenidor, de 14 a 18 cm de perímetre de tronc a 1 m d'alçària (a partir del coll de l'arrel), excavació de clot de plantació de 100x100x60 cm amb mitjans mecànics, en un pendent inferior al 25 %, reblert del clot amb substitució parcial del 30% de terra de l'excavació per terra de jardineria, primer reg i càrrega de les terres sobrants a camió

Table with columns: Num., Text, Tipus, [C], [D], [E], [F], TOTAL, Fórmula. Rows: 1 Nou arbrat. TOTAL AMIDAMENT: 16,000

3 JDT010 U Asprat doble d'arbre, realitzat mitjançant dues estaquas, clavades verticalment en el fons del clot de plantació, subjectant al tronc de l'arbre cadascuna d'elles mitjançant un cinturó elàstic de goma, regulable, de 4 cm d'amplada, exercint la funció d'aspre per mantenir l'arbre dret durant el seu creixement. Inclou: Replanteig i clavat de les estaquas. Alineació i subjecció de l'arbre a cadascuna de les estaquas mitjançant cinta elàstica.

Table with columns: Num., Text, Tipus, [C], [D], [E], [F], TOTAL, Fórmula. Rows: 1 Nou arbrat. TOTAL AMIDAMENT: 16,000

4 JDM020 m² Malla de polipropilè no teixit, de 150 mm/s de permeabilitat a l'aigua, expressada com a índex de velocitat i 90 g/m² de massa superficial, amb funció antiherbes, fixada al terreny on es vagi a realitzar la plantació, a raó de 1 planta/m² amb piquetes d'ancoratge d'acer, en forma de L, de 6 mm de diàmetre. Inclou: Preparació del terreny. Col·locació de la malla. Col·locació de les piquetes d'ancoratge. Realització de talls en la malla. Criteri d'amidament de projecte: Superfície mesurada en projecció horitzontal, segons documentació gràfica de Projecte.

EUR



AMIDAMENTS

Pàg.: 37

Criteri de mesura d'obra: Es mesurarà, en projecció horitzontal, la superfície realment executada segons especificacions de Projecte.
Criteri de valoració econòmica: El preu no inclou la vegetació.

Num.	Text	Tipus	[C]	[D]	[E]	[F]	TOTAL	Fórmula
1		C	Sup					
2	Parterre		423,000				423,000	C#*D#*E#*F#
TOTAL AMIDAMENT							423,000	

5 FR3SE412 m2 Encobrinament amb escorça de pi de 30 a 50 mm, subministrada a granel, escampada amb retroexcavadora petita i mitjans manuals en capa uniforme de gruix fins a 10 cm

Num.	Text	Tipus	[C]	[D]	[E]	[F]	TOTAL	Fórmula
1		C	Sup					
2	Parterre		423,000				423,000	C#*D#*E#*F#
TOTAL AMIDAMENT							423,000	

6 FRE612C0 u Poda d'arbre planifoli o conífera de 10 a 15 m d'alçada, amb cistella mecànica, aplec de la brossa generada i càrrega sobre camió gruà amb pinça, i transport de la maleïxa a planta de compostatge (no més lluny de 20 km)

Num.	Text	Tipus	[C]	[D]	[E]	[F]	TOTAL	Fórmula
1		C	Unitats				Total	
2	Poda arbrat existent		6,000				6,000	C#*D#*E#*F#
TOTAL AMIDAMENT							6,000	

Obra 01 PRESSUPOST ARENYS
Capítol 13 MOBILIARI URBÀ

NUM.	CODI	UA	DESCRIPCIÓ
1	FQ21C060	u	Paperera de 60 l de capacitat, amb cubeta abatible de planxa d'acer inoxidable perforada i suports laterals de tub d'acer inoxidable, col·locada amb fixacions mecàniques

Num.	Text	Tipus	[C]	[D]	[E]	[F]	TOTAL	Fórmula
1		C	Unitats				Total	
2	Paperera		4,000				4,000	C#*D#*E#*F#
TOTAL AMIDAMENT							4,000	

2 FQ15ZZZ u Banc construït amb productes fabricats amb materials de plàstic reciclat, 2m llarg, compost per 4 listons reforçats de plàstic reciclat, suports i recolzabraços de fosa, model Belcané de Alquiervas o similar, col·locat amb fixacions mecàniques, tornilleria d'acer inoxidable.

Num.	Text	Tipus	[C]	[D]	[E]	[F]	TOTAL	Fórmula
1		C	Unitats					
2	Bancs		8,000				8,000	C#*D#*E#*F#
TOTAL AMIDAMENT							8,000	

3 FB122AAE m Barana d'acer galvanitzat, amb passamà, travesser inferior, muntants cada 100 cm i brèndoles cada 12 cm, de 100 cm d'alçada, ancorada a l'obra amb morter

Num.	Text	Tipus	[C]	[D]	[E]	[F]	TOTAL	Fórmula
1		C	Longitud					
2	Barana rampa		8,500				8,500	C#*D#*E#*F#

EUR

AMIDAMENTS

Pàg.: 38

TOTAL AMIDAMENT **8,500**

4 FQ42F025 u Pilona de fosa amb protecció antioxidant i pintura de color negre forja, de forma cilíndrica, de 1000 mm d'alçada i 95 mm de diàmetre, ancorada amb dau de formigó

Num.	Text	Tipus	[C]	[D]	[E]	[F]	TOTAL	Fórmula
1		C	Unitats				Total	
2	Pilonas		7,000				7,000	C#*D#*E#*F#
TOTAL AMIDAMENT							7,000	

5 FQ252261 u Aparcament de bicicletes modular, d'acer inoxidable 1.4301 (AISI 304), amb capacitat per a 6 bicicletes, fixat mecànicament

Num.	Text	Tipus	[C]	[D]	[E]	[F]	TOTAL	Fórmula
1		C	Unitats				Total	
2	Aparcament bicis		2,000				2,000	C#*D#*E#*F#
TOTAL AMIDAMENT							2,000	

Obra 01 PRESSUPOST ARENYS
Capítol 14 ESTRUCTURES I MURS

NUM.	CODI	UA	DESCRIPCIÓ
1	G32B3101	kg	Armadura per a murs de contenció AP500 S en barres de diàmetre com a màxim 16 mm, d'acer en barres comugades B500S de límit elàstic >= 500 N/mm2

Num.	Text	Tipus	[C]	[D]	[E]	[F]	TOTAL	Fórmula
1	Mur rampa rial canalies 1 (inclou minves 10%)	C	Longitud	Kg/m				
2	diam 8		7,000	34,240			239,680	C#*D#*E#*F#
3	diam 10		7,000	80,120			560,840	C#*D#*E#*F#
4	diam 12		7,000	109,580			767,060	C#*D#*E#*F#
5	Mur contenció rial canalies 47-53 (inclou minves 10%)	C	Longitud	Kg/m				
6	diam 8		32,500	34,240			1.112,800	C#*D#*E#*F#
7	diam 10		32,500	80,120			2.603,900	C#*D#*E#*F#
8	diam 12		32,500	109,580			3.561,350	C#*D#*E#*F#
TOTAL AMIDAMENT							8.845,630	

2 G32516H2 m3 Formigó per a murs de contenció HA-30/B20/IIa de consistència tova i grandària màxima del granulat 20 mm i abocat amb bomba

Num.	Text	Tipus	[C]	[D]	[E]	[F]	TOTAL	Fórmula
1	Mur rampa rial canalies 1	C	Longitud	m3/ml				
2	Formigó		7,000	3,200			22,400	C#*D#*E#*F#
3	Mur contenció rial canalies 47-53	C	Longitud	m3/ml				
4			32,500	3,200			104,000	C#*D#*E#*F#
TOTAL AMIDAMENT							126,400	

3 F3Z112N1 m2 Capa de neteja i anivellament de 10 cm de gruix de formigó HL-150/P10 de consistència plàstica i grandària màxima del granulat 10 mm, abocat des de camió

Num.	Text	Tipus	[C]	[D]	[E]	[F]	TOTAL	Fórmula
------	------	-------	-----	-----	-----	-----	-------	---------

EUR



AMIDAMENTS

Pág.: 39

1	Mur rampa rial canalies 1	C	Longitud	m3/ml				
2	Formigó		7,000	0,800			5,600	C#*D#*E#*F#
3	Mur contenció rial canalies 47-53	C	Longitud	m3/ml				
4			32,500	0,800			26,000	C#*D#*E#*F#

TOTAL AMIDAMENT 31,600

4	G32D1113	m2	Muntatge i desmuntatge d'una cara d'encofrat amb plaó metàl·lic i suports amb puntals metàl·lics, per a murs de contenció de base retil·lina encofrats a una cara, per a una alçària de treball <= 3 m, per a deixar el formigó vist					
---	----------	----	--	--	--	--	--	--

Num.	Text	Tipus	[C]	[D]	[E]	[F]	TOTAL	Fórmula
1	Mur rampa rial canalies 1	C	Longitud					
2	Mur		7,000				7,000	C#*D#*E#*F#
3	Mur contenció rial canalies 47-53	C	Longitud					
4			32,500				32,500	C#*D#*E#*F#

TOTAL AMIDAMENT 39,500

5	F6A19400	m	Reixat d'acer d'alçària 2 m amb tela metàl·lica de torsió simple amb acabat galvanitzat, de 50 mm de pas de malla i diàmetre 2,7 i 2,7 mm, pals de tub galvanitzat de diàmetre 50 mm col·locats cada 3 m sobre daus de formigó i part proporcional de pals per a punts singulars					
---	----------	---	--	--	--	--	--	--

Num.	Text	Tipus	[C]	[D]	[E]	[F]	TOTAL	Fórmula
1							Total	
2	Reposició tanca pujada Montmar	C	Longitud				50,000	C#*D#*E#*F#

TOTAL AMIDAMENT 50,000

Obra	01	PRESSUPOST ARENYS
Capítol	15	GESTIÓ DE RESIDUS

NUM.	CODI	UA	DESCRIPCIÓ
------	------	----	------------

1	XPAX0000	pa	Partida alçada a justificar per a la gestió de residus de construcció i demolició
---	----------	----	---

AMIDAMENT DIRECTE 1,000

2	F2RA71H1	m3	Deposició controlada a dipòsit autoritzat inclòs el cànon sobre la deposició controlada dels residus de la construcció, segons la LLEI 8/2008, de residus de formigó inerts amb una densitat 1,45 t/m3, procedents de construcció o demolició, amb codi 170101 segons la Llista Europea de Residus (ORDEN MAM304/2002)					
---	----------	----	--	--	--	--	--	--

Num.	Text	Tipus	[C]	[D]	[E]	[F]	TOTAL	Fórmula
1								
1		C	Volum					
2	Formigó (170101)		427,030				427,030	C#*D#*E#*F#

TOTAL AMIDAMENT 427,030

3	F2RA73G1	m3	Deposició controlada a dipòsit autoritzat inclòs el cànon sobre la deposició controlada dels residus de la construcció, segons la LLEI 8/2008, de residus barrejats inerts amb una densitat 1,0 t/m3, procedents de construcció o demolició, amb codi 170107 segons la Llista Europea de Residus (ORDEN MAM304/2002)					
---	----------	----	--	--	--	--	--	--

Num.	Text	Tipus	[C]	[D]	[E]	[F]	TOTAL	Fórmula
1								
1		C	Volum					
2	mescles formigó, maons, teules, etc (170107)		24,860				24,860	C#*D#*E#*F#
3	mescles bituminoses que no contenen quítrà d'huïlla (170302)		557,600				557,600	C#*D#*E#*F#
4	cables que no contenen hidrocarburs, quítrà d'huïlla o d'altres substàncies		0,002				0,002	C#*D#*E#*F#

EUR

AMIDAMENTS

Pág.: 40

perillosos (170411)

TOTAL AMIDAMENT 582,462

4	F2RA6890	m3	Deposició controlada a centre de reciclatge de residus de fusta no perillosos amb una densitat 0,19 t/m3, procedents de construcció o demolició, amb codi 170201 segons la Llista Europea de Residus (ORDEN MAM304/2002)					
---	----------	----	--	--	--	--	--	--

Num.	Text	Tipus	[C]	[D]	[E]	[F]	TOTAL	Fórmula
1							Total	
1		C	Volum					
2	Fusta (170201)		2,890				2,890	C#*D#*E#*F#

TOTAL AMIDAMENT 2,890

5	F2RA6770	m3	Deposició controlada a centre de reciclatge de residus de plàstic no perillosos amb una densitat 0,035 t/m3, procedents de construcció o demolició, amb codi 170203 segons la Llista Europea de Residus (ORDEN MAM304/2002)					
---	----------	----	---	--	--	--	--	--

Num.	Text	Tipus	[C]	[D]	[E]	[F]	TOTAL	Fórmula
1								
1		C	Volum					
2	Plàstic (170203)		11,060				11,060	C#*D#*E#*F#

TOTAL AMIDAMENT 11,060

6	F2RA8680	m3	Deposició controlada a centre de selecció i transferència de residus de metalls barrejats no perillosos amb una densitat 0,2 t/m3, procedents de construcció o demolició, amb codi 170407 segons la Llista Europea de Residus (ORDEN MAM304/2002)					
---	----------	----	---	--	--	--	--	--

Num.	Text	Tipus	[C]	[D]	[E]	[F]	TOTAL	Fórmula
1								
1		C	Volum					
2	coure, bronze, llautó (170401)		0,001				0,001	C#*D#*E#*F#
3	ferro i acer (170405)		0,520				0,520	C#*D#*E#*F#

TOTAL AMIDAMENT 0,521

7	F2RA7LP1	m3	Deposició controlada a dipòsit autoritzat inclòs el cànon sobre la deposició controlada dels residus de la construcció, segons la LLEI 8/2008, de residus de terra inerts amb una densitat 1,6 t/m3, procedents d'excavació, amb codi 170504 segons la Llista Europea de Residus (ORDEN MAM304/2002)					
---	----------	----	--	--	--	--	--	--

Num.	Text	Tipus	[C]	[D]	[E]	[F]	TOTAL	Fórmula
1								
1		C	Volum					
2	Terra i pedres que no contenen substàncies perillosos (170504)		6,547,460				6,547,460	C#*D#*E#*F#

TOTAL AMIDAMENT 6,547,460

8	F2RA9SB0	m3	Deposició controlada a planta de compostatge de residus vegetals nets no perillosos amb una densitat 0,5 t/m3, procedents de poda o sega, amb codi 200201 segons la Llista Europea de Residus (ORDEN MAM304/2002)					
---	----------	----	---	--	--	--	--	--

Num.	Text	Tipus	[C]	[D]	[E]	[F]	TOTAL	Fórmula
1								
1		C	Volum					
2	Residus biodegradables (200201)		60,000				60,000	C#*D#*E#*F#

TOTAL AMIDAMENT 60,000

Obra	01	PRESSUPOST ARENYS
Capítol	16	PARTIDES ALÇADES

EUR



AMIDAMENTS

Pág.: 41

NUM.	CODI	U#	DESCRIPCIÓ
1	XPA000SS	pa	Partida alçada a justificar per la Seguretat i Salut a l'obra, en base a l'Estudi i el Pla de Seguretat i Salut
			AMIDAMENT DIRECTE <input type="text" value="1,000"/>
2	XPA000DT	pa	Partida alçada a justificar per a la seguretat vial, senyalització, abalisament i desviaments provisionals de trànsit i vianants durant l'execució de les obres, segons indicació de la Direcció de l'Obra
			AMIDAMENT DIRECTE <input type="text" value="1,000"/>

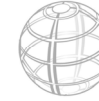
EUR





2. QUADRE DE PREUS 1





QUADRE DE PREUS NÚMERO 1

Pàg.: 1

NÚMERO	CODI	UA	DESCRIPCIÓ	PREU
P-1	E90	UT	Subministrament i instal·lació de penó de 45x90xh cm de dimensions interiors, en qualsevol tipus de terreny i paviment. Inclou: Si procedeix tall de qualsevol tipus de paviment, inclòs part proporcional de disc de tall; Si procedeix demolició, càrrega sobre camió i transport a l'abocador de paviment existent de qualsevol tipus i gruix inclòs base de formigó i cànon d'abocament; Si procedeix excavació i/o demolició de pous, en qualsevol tipus de terreny deixant els productes en contenidors, inclòs anivellament de fons de pou; Càrrega de terres i deixalles sobrants de l'excavació i/o demolició de pous sobre camió i transport a l'abocador, contenidor i/o dumper, inclòs qualsevol tipus de transport dins l'àmbit d'emplaçament de Tobra i cànon d'abocament. Col·locació de penó amb perforacions d'entrada dels conductes, garxos de tir i suports per a cables galvanitzats. Rebliment i picatge de pous amb terres d'aportació, en tongades de 25 cm com a màxim, amb compactació del 95% del PM. Recreixement i enrasat fins a paviment, instal·lació de marc i tapa, perfectament anivellat; Pavimentació i base de formigó de resistència característica idèntica a l'existent, inclòs acabats i lliuraments a elements superficials del vial, accessos a habitatges o qualsevol element de mobilitat urbana, perfectament quadrat i tallat. Tot inclòs totalment acabat i d'acord a les prescripcions tècniques. (TRES-CENTS TRES EUROS AMB QUARANTA-SIS CÈNTIMS)	303,46 €
P-2	F216R243	m	Enderroc de reixat metàl·lic de fins a 2 m d'alçària, com a màxim, i enderroc de daus de formigó, a mà i amb compressor i càrrega manual i mecànica de runa sobre camió o contenidor (QUATRE EUROS AMB VUITANTA-DOS CÈNTIMS)	4,82 €
P-3	F2191305	m	Demolició de vorada col·locada sobre formigó, amb compressor i càrrega manual i mecànica de runa sobre camió o contenidor (QUATRE EUROS AMB NORANTA-SIS CÈNTIMS)	4,96 €
P-4	F2194XL5	m2	Demolició de paviment de mescla bituminosa, de fins a 20 cm de gruix i més de 2 m d'amplària amb retroexcavadora amb martell trencador i càrrega sobre camió (QUATRE EUROS AMB CINQUANTA-NOU CÈNTIMS)	4,59 €
P-5	F219FBC0	m	Tall en paviment de mescla bituminosa de 15 cm de fondària com a mínim, amb màquina tallajunts amb disc de diamant, per a delimitar la zona a demolir (SIS EUROS AMB NOU CÈNTIMS)	6,09 €
P-6	F21D3KK1	m	Demolició d'interceptor de 84x50 cm de parets de 30 cm, de maó i amb solera de 15 cm de formigó amb compressor i càrrega mecànica sobre camió (SETZE EUROS AMB TRENTA-CINC CÈNTIMS)	16,35 €
P-7	F21FUF87	m	Demolició i càrrega de tub PEAD, DN75, en zones urbanes amb dificultats de mobilitat, amb afectació de serveis i sense presència d'estrebada. Inclou les tasques retirada i càrrega de les canonades sobre camió autoritzat i la gestió dels residus en abocador autoritzat. Tot això conforme la normativa vigent i d'acord a l'especificat en el Pla de Treball corresponent. (VINT EUROS AMB QUARANTA-TRES CÈNTIMS)	20,43 €
P-8	F21FUF7	m	Demolició i càrrega de tub PEAD, DN110, en zones urbanes amb dificultats de mobilitat, amb afectació de serveis i sense presència d'estrebada. Inclou les tasques retirada i càrrega de les canonades sobre camió autoritzat i la gestió dels residus en abocador autoritzat. Tot això conforme la normativa vigent i d'acord a l'especificat en el Pla de Treball corresponent. (VINT-I-UN EUROS AMB TRENTA-TRES CÈNTIMS)	21,33 €
P-9	F21FUF7	m	Demolició i càrrega de tub PEAD, DN125, en zones urbanes amb dificultats de mobilitat, amb afectació de serveis i sense presència d'estrebada. Inclou les tasques retirada i càrrega de les canonades sobre camió autoritzat i la gestió dels residus en abocador autoritzat. Tot això conforme la normativa vigent i d'acord a l'especificat en el Pla de Treball corresponent. (VINT-I-DOS EUROS AMB TRENTA-UN CÈNTIMS)	22,31 €

QUADRE DE PREUS NÚMERO 1

Pàg.: 2

NÚMERO	CODI	UA	DESCRIPCIÓ	PREU
P-10	F21FUT67	m	Demolició i càrrega de tub de fibrociment, DN60, en zones urbanes amb dificultats de mobilitat, amb afectació de serveis i sense presència d'estrebada. Inclou les tasques de neteja, plastificat, etiquetat i embalat de les canonades, delimitació i protecció de la zona, retirada i càrrega de les canonades sobre camió autoritzat i la gestió dels residus en abocador autoritzat. Tot això conforme la normativa vigent i d'acord a l'especificat en el Pla de Treball corresponent. (VINT-I-SIS EUROS AMB VUITANTA-VUIT CÈNTIMS)	26,88 €
P-11	F21FUT87	m	Demolició i càrrega de tub de fibrociment, DN60, en zones urbanes amb dificultats de mobilitat, amb afectació de serveis i sense presència d'estrebada. Inclou les tasques de neteja, plastificat, etiquetat i embalat de les canonades, delimitació i protecció de la zona, retirada i càrrega de les canonades sobre camió autoritzat i la gestió dels residus en abocador autoritzat. Tot això conforme la normativa vigent i d'acord a l'especificat en el Pla de Treball corresponent. (VINT-I-NOU EUROS AMB QUARANTA-TRES CÈNTIMS)	29,43 €
P-12	F21H1641	u	Desmuntatge de llumenera, columna exterior, accessoris i elements de subjecció, de fins a 6 m d'alçària, com a màxim, enderroc de fonament de formigó a mà i amb compressor, aplec per a posterior aprofitament i càrrega manual de runa sobre camió o contenidor (NORANTA-QUATRE EUROS AMB SEIXANTA-VUIT CÈNTIMS)	94,68 €
P-13	F21H1A41	u	Desmuntatge de llumenera, columna exterior, accessoris i elements de subjecció, de fins a 10 m d'alçària, com a màxim, enderroc de fonament de formigó a mà i amb compressor, aplec per a posterior aprofitament i càrrega manual de runa sobre camió o contenidor (CENT SEIXANTA-VUIT EUROS AMB CATORZE CÈNTIMS)	168,14 €
P-14	F21Q2501	u	Retirada de paperera ancorada al terra, enderroc de daus de formigó, i càrrega manual i mecànica de l'equipament i la runa sobre camió o contenidor (CINC EUROS AMB VINT-I-SIS CÈNTIMS)	5,26 €
P-15	F21QQB01	u	Retirada de pila fosa, enderroc de daus de formigó, i càrrega manual i mecànica de l'equipament i la runa sobre camió o contenidor (VUIT EUROS AMB SETANTA-SIS CÈNTIMS)	8,76 €
P-16	F21R12D5	u	Tala controlada cistella mecànica d'arbre de 10 a 15 m d'alçària, arrencant la soca, aplec de la brossa generada i càrrega sobre camió gruà amb pinça, i transport de la mateixa a planta de compostatge (no més lluny de 20 km) (SIS-CENTS QUARANTA-SIS EUROS AMB VUITANTA-UN CÈNTIMS)	646,81 €
P-17	F221D6J2	m3	Excavació per a caixa de paviment en terreny de trànsit (SPT >50), realitzada amb pala carregadora amb escanficadora i càrrega indirecta sobre camió (SET EUROS AMB CINQUANTA-TRES CÈNTIMS)	7,53 €
P-18	F2221754	m	Excavació de rasa per a pas d'instal·lacions de 40 cm d'amplària i 50 cm de fondària, reblert i compactació amb terres seleccionades de la pròpia excavació, sense pedres, amb retroexcavadora (SET EUROS AMB CINQUANTA-UN CÈNTIMS)	7,51 €
P-19	F2221774	m	Excavació de rasa per a pas d'instal·lacions de 40 cm d'amplària i 70 cm de fondària, reblert i compactació amb terres seleccionades de la pròpia excavació, sense pedres, amb retroexcavadora (ONZE EUROS AMB CINQUANTA-SIS CÈNTIMS)	11,56 €
P-20	F222282A	m3	Excavació de rasa i pou de fins a 4 m de fondària, en terreny de trànsit (SPT >50), realitzada amb retroexcavadora i càrrega mecànica sobre camió (ONZE EUROS AMB TRENTA-VUIT CÈNTIMS)	11,38 €



QUADRE DE PREUS NÚMERO 1

Pàg.: 3

NÚMERO	CODI	UA	DESCRIPCIÓ	PREU
P-21	F2225123	m3	Excavació de rasa de fins a 1 m d'amplària i fins a 2 m de fondària, en terreny compacte, amb retroexcavadora i càrrega mecànica del material excavat (ONZE EUROS AMB DIVUIT CÈNTIMS)	11,18 €
P-22	F226120F	m3	Terraplenada i piconatge per a caixa de paviment amb material tolerable de la pròpia excavació, en tongades de fins a 25 cm, amb una compactació del 95 % del PM (SET EUROS AMB VINT-I-SIS CÈNTIMS)	7,26 €
P-23	F227500F	m2	Repàs i piconatge de sòl de rasa d'amplària màxima 0,6 m, amb compactació del 95% PM (CINC EUROS AMB SETZE CÈNTIMS)	5,16 €
P-24	F227L00F	m2	Repàs i piconatge de sòl de rasa d'amplària més gran de 2 m, amb compactació del 95% PM (DOS EUROS AMB TRENTA-VUIT CÈNTIMS)	2,38 €
P-25	F227T00F	m2	Repàs i piconatge de caixa de paviment, amb compactació del 95% PM (UN EUROS AMB SEIXANTA CÈNTIMS)	1,60 €
P-26	F2285B0F	m3	Rebliment i piconatge de rasa d'amplària fins a 0,6 m, amb material seleccionat de la pròpia excavació, en tongades de gruix de fins a 25 cm, utilitzant picó vibrat, amb compactació del 95% PM (VINT-I-UN EUROS AMB VUITANTA-SET CÈNTIMS)	21,87 €
P-27	F228F10F	m3	Rebliment i piconatge de rasa d'amplària més de 1,5 i fins a 2 m, amb material tolerable de la pròpia excavació, en tongades de gruix de fins a 25 cm, utilitzant corró vibratori per a compactar, amb compactació del 95% PM (ONZE EUROS AMB SEIXANTA-SIS CÈNTIMS)	11,66 €
P-28	F228L80F	m3	Rebliment i piconatge de rasa d'amplària més de 2 m, amb material seleccionat de la pròpia excavació, en tongades de gruix de fins a 25 cm, utilitzant corró vibratori per a compactar, amb compactació del 95% PM (DOTZE EUROS AMB QUARANTA-CINC CÈNTIMS)	12,45 €
P-29	F228U010	m3	Rebliment i piconatge de rasa de 0,60 m d'amplària, com a màxim, amb sauló sense garbellar per a protecció de conduccions, en tongades de 25 cm, com a màxim (TRENTA-SIS EUROS AMB SEIXANTA-SET CÈNTIMS)	36,67 €
P-30	F228UC04	m3	Rebliment, estesa i compactació de rasa amb sorres de material reciclat de formigons, inclòs subministrament, amb mitjans mecànics lleugers i fins al 95% PM, segons Plec de Prescripcions Tècniques, mesurat sobre perfil, en zones urbanes, sense afectació de serveis i amb presència d'estrebada (QUARANTA EUROS AMB NORANTA-SIS CÈNTIMS)	40,96 €
P-31	F2412063	m3	Transport de terres per a reutilitzar en obra, amb camió de 12 t i temps d'espera per a la càrrega amb mitjans mecànics, amb un recorregut de fins a 2 km (UN EUROS AMB VUITANTA-TRES CÈNTIMS)	1,83 €
P-32	F2R35067	m3	Transport de terres a instal·lació autoritzada de gestió de residus, amb camió de 12 t i temps d'espera per a la càrrega amb mitjans mecànics, amb un recorregut de més de 5 i fins a 10 km (QUATRE EUROS AMB NORANTA-SET CÈNTIMS)	4,97 €
P-33	F2R350A7	m3	Transport de terres a instal·lació autoritzada de gestió de residus, amb camió de 20 t i temps d'espera per a la càrrega amb mitjans mecànics, amb un recorregut de més de 5 i fins a 10 km (QUATRE EUROS AMB CINC CÈNTIMS)	4,05 €

QUADRE DE PREUS NÚMERO 1

Pàg.: 4

NÚMERO	CODI	UA	DESCRIPCIÓ	PREU
P-34	F2R45037	m3	Càrrega amb mitjans mecànics i transport de terres a instal·lació autoritzada de gestió de residus, amb camió de 7 t, amb un recorregut de més de 5 i fins a 10 km (VUIT EUROS AMB QUARANTA-UN CÈNTIMS)	8,41 €
P-35	F2R45067	m3	Càrrega amb mitjans mecànics i transport de terres a instal·lació autoritzada de gestió de residus, amb camió de 12 t, amb un recorregut de més de 5 i fins a 10 km (SET EUROS AMB VINT-I-CINC CÈNTIMS)	7,25 €
P-36	F2R54267	m3	Transport de residus a instal·lació autoritzada de gestió de residus, amb camió de 12 t i temps d'espera per a la càrrega a màquina, amb un recorregut de més de 5 i fins a 10 km (CINC EUROS AMB NORANTA-CINC CÈNTIMS)	5,95 €
P-37	F2RA6770	m3	Deposició controlada a centre de reciclatge de residus de plàstic no perillosos amb una densitat 0,035 t/m3, procedents de construcció o demolició, amb codi 170203 segons la Llista Europea de Residus (ORDEN MAM/304/2002) (ZERO EUROS)	0,00 €
P-38	F2RA6890	m3	Deposició controlada a centre de reciclatge de residus de fusta no perillosos amb una densitat 0,19 t/m3, procedents de construcció o demolició, amb codi 170201 segons la Llista Europea de Residus (ORDEN MAM/304/2002) (DEU EUROS AMB VINT-I-TRES CÈNTIMS)	10,23 €
P-39	F2RA71H1	m3	Deposició controlada a dipòsit autoritzat inclòs el cànon sobre la deposició controlada dels residus de la construcció, segons la LLEI 8/2008, de residus de formigó inerts amb una densitat 1,45 t/m3, procedents de construcció o demolició, amb codi 170101 segons la Llista Europea de Residus (ORDEN MAM/304/2002) (DINOU EUROS AMB VUIT CÈNTIMS)	19,08 €
P-40	F2RA73G1	m3	Deposició controlada a dipòsit autoritzat inclòs el cànon sobre la deposició controlada dels residus de la construcció, segons la LLEI 8/2008, de residus barrejats inerts amb una densitat 1,0 t/m3, procedents de construcció o demolició, amb codi 170107 segons la Llista Europea de Residus (ORDEN MAM/304/2002) (VINT-I-CINC EUROS AMB DOTZE CÈNTIMS)	25,12 €
P-41	F2RA7LP1	m3	Deposició controlada a dipòsit autoritzat inclòs el cànon sobre la deposició controlada dels residus de la construcció, segons la LLEI 8/2008, de residus de terra inerts amb una densitat 1,6 t/m3, procedents d'excavació, amb codi 170504 segons la Llista Europea de Residus (ORDEN MAM/304/2002) (SET EUROS AMB TRENTA-CINC CÈNTIMS)	7,35 €
P-42	F2RA8880	m3	Deposició controlada a centre de selecció i transferència de residus de metalls barrejats no perillosos amb una densitat 0,2 t/m3, procedents de construcció o demolició, amb codi 170407 segons la Llista Europea de Residus (ORDEN MAM/304/2002) (MENYS VINT-I-NOU EUROS AMB NORANTA CÈNTIMS)	-29,90 €
P-43	F2RA9SB0	m3	Deposició controlada a planta de compostatge de residus vegetals nets no perillosos amb una densitat 0,5 t/m3, procedents de poda o sega, amb codi 200201 segons la Llista Europea de Residus (ORDEN MAM/304/2002) (VINT-I-SIS EUROS AMB NORANTA-UN CÈNTIMS)	26,91 €
P-44	F31521H1	m3	Formigó per a rases i pous de fonaments, HM-20/B/20I, de consistència tova i grandària màxima del granulat 20 mm, abocat des de camió (VUITANTA-SIS EUROS AMB CINQUANTA CÈNTIMS)	86,50 €
P-45	F3Z112N1	m2	Capa de neteja i anivellament de 10 cm de gruix de formigó HL-150/P/10 de consistència plàstica i grandària màxima del granulat 10 mm, abocat des de camió (TRETZE EUROS AMB SEIXANTA-UN CÈNTIMS)	13,61 €



QUADRE DE PREUS NÚMERO 1

Pàg.: 5

NÚMERO	CODI	UA	DESCRIPCIÓ	PREU
P-46	F6A19400	m	Reixat d'acer d'alçària 2 m amb tela metàl·lica de torsió simple amb acabat galvanitzat, de 50 mm de pas de malla i diàmetre 2,7 i 2,7 mm, pals de tub galvanitzat de diàmetre 50 mm col·locats cada 3 m sobre daus de formigó i part proporcional de pals per a punts singulars (VINT-I-DOS EUROS AMB VUITANTA-TRES CÈNTIMS)	22,83 €
P-47	F921R01J	m3	Subbase de tot-u artificial procedent de granulats reciclats de formigó, amb estesa i piconatge del material al 98% del PM (VINT-I-DOS EUROS AMB SETANTA-QUATRE CÈNTIMS)	22,74 €
P-48	F931R01J	m3	Base de tot-u artificial procedent de granulats reciclats de formigó, amb estesa i piconatge del material al 98% del PM (VINT-I-DOS EUROS AMB SETANTA-QUATRE CÈNTIMS)	22,74 €
P-49	F9365B11	m3	Base de formigó HM-20/P/10A, de consistència plàstica i grandària màxima del granulat 10 mm, abocat des de camió amb estesa i vibratge manual, amb acabat reglejat (NORANTA-TRES EUROS AMB QUARANTA-NOU CÈNTIMS)	93,49 €
P-50	F96516D5	m	Vorada recta de formigó, monocapa, amb secció normalitzada de calçada C3 de 26x17 cm segons UNE 127340, de classe climàtica B, classe resistent a l'abració H i classe resistent a flexió T (R-5 MPa) segons UNE-EN 1340, col·locada sobre base de formigó no estructural de 15 N/mm ² de resistència mínima a compressió i de 10 a 20 cm d'alçària, i rejuntada amb morter (VINT-I-VUIT EUROS AMB NORANTA CÈNTIMS)	28,90 €
P-51	F9652AEH	m	Vorada recta de formigó amb ratllat superior, monocapa, amb secció normalitzada de calçada C9 de 13x25 cm segons UNE 127340, de classe climàtica B, classe resistent a l'abració H i classe resistent a flexió U (R-6 MPa) segons UNE-EN 1340, col·locada sobre base de formigó no estructural de 15 N/mm ² de resistència mínima a compressió i de 30 a 35 cm d'alçària, i rejuntada amb morter (TRENTA-NOU EUROS AMB TRETZE CÈNTIMS)	39,13 €
P-52	F9661AKH	m	Vorada corba de formigó amb ratllat superior, monocapa, amb secció normalitzada de calçada C9 de 13x25 cm segons UNE 127340, de classe climàtica B, classe resistent a l'abració H i classe resistent a flexió U (R-6 MPa) segons UNE-EN 1340, col·locada sobre base de formigó no estructural de 15 N/mm ² de resistència mínima a compressió i de 30 a 35 cm d'alçària, i rejuntada amb morter (NORANTA EUROS AMB VUITANTA-DOS CÈNTIMS)	90,82 €
P-53	F96626D9	m	Vorada corba de formigó, monocapa, amb secció normalitzada de calçada C3 de 26x17 cm segons UNE 127340, de classe climàtica B, classe resistent a l'abració H i classe resistent a flexió T (R-5 MPa) segons UNE-EN 1340, col·locada sobre base de formigó reciclat no estructural de 15 N/mm ² de resistència mínima a compressió i de 20 a 25 cm d'alçària, i rejuntada amb morter (SEIXANTA-UN EUROS AMB DISSET CÈNTIMS)	61,17 €
P-54	F9715G71	m3	Base per a rigola amb formigó HM-20/P/20A, de consistència plàstica i grandària màxima del granulat 20 mm, escampat amb transport inferior mecànic, estesa i vibratge manual, acabat reglejat (CENT QUINZE EUROS AMB VINT-I-DOS CÈNTIMS)	115,22 €
P-55	F975L22A	m	Rigola de 20 cm d'amplària de llambordins de formigó, de 20x10 cm i 8 cm de gruix, col·locades amb morter (ONZE EUROS AMB VINT-I-NOU CÈNTIMS)	11,29 €
P-56	F985V025	m	Gual per a vehicles de 60 cm d'amplària amb peces prefabricades planes de formigó de 60x40 cm i amb peces especials extremes, base de formigó i rejuntat amb morter (CENT TRENTA-QUATRE EUROS AMB SEIXANTA-NOU CÈNTIMS)	134,69 €

QUADRE DE PREUS NÚMERO 1

Pàg.: 6

NÚMERO	CODI	UA	DESCRIPCIÓ	PREU
P-57	F985V030	m	Gual peatonal de 120 cm d'amplària amb peces prefabricades de formigó de 60x40 planes, amb peces especials extremes, base de formigó i rejuntat amb morter (DOS-CENTS VINT-I-UN EUROS AMB QUARANTA-QUATRE CÈNTIMS)	221,44 €
P-58	F991UC10	u	Escocell circular de planxa d'acer corten, de 120 cm de diàmetre, 20 cm d'alçària i 10 mm de gruix, col·locat amb fonament i anellat de formigó (DOS-CENTS CINQUANTA-QUATRE EUROS AMB VUITANTA-CINC CÈNTIMS)	254,85 €
P-59	F9E1321N	m2	Paviment de panot per a vorera gris de 20x20x4 cm, classe 1a, preu alt, sobre suport de 3 cm de sorra, col·locat a truc de maceta amb morter mixt 1:0,5:4 i beurada de ciment pòrtland (QUARANTA-TRES EUROS AMB TRENTA-TRES CÈNTIMS)	43,33 €
P-60	F9E1800P	m2	Paviment de panot per a pas de vianants de color amb tacs de 20x20x4 cm, col·locat a truc de maceta amb morter mixt 1:0,5:4 i beurada de color amb ciment blanc de ram de paleta (QUARANTA-SIS EUROS AMB CINQUANTA-QUATRE CÈNTIMS)	46,54 €
P-61	F9E1U050	m	Franja per a invidents de 80 cm d'amplària, en vorera de paviment de panot, amb panot ratllat de color gris, de 20x20x4 cm, classe 1a, preu superior, col·locat a truc de maceta amb morter mixt 1:0,5:4 i beurada de ciment pòrtland (TRENTA-QUATRE EUROS AMB NORANTA-TRES CÈNTIMS)	34,93 €
P-62	F9F15202	m2	Paviment de llambordins de formigó de forma rectangular de 10x20 cm i 8 cm de gruix, preu alt, col·locats amb morter de ciment 1:6 i beurada de ciment (QUARANTA-NOU EUROS AMB VUITANTA-NOU CÈNTIMS)	49,89 €
P-63	F9H11232	t	Paviment de mescla bituminosa contínua en calent tipus AC 16 surf B 35/50 D, amb betum asfàltic de penetració, de granulometria densa per a capa de trànsit i granulat calcar, estesa i compactada (SEIXANTA-VUIT EUROS AMB QUARANTA-SET CÈNTIMS)	68,47 €
P-64	F9H11B52	t	Paviment de mescla bituminosa contínua en calent tipus AC 22 bin B 50/70 S, amb betum asfàltic de penetració, de granulometria semidensa per a capa intermèdia i granulat calcar, estesa i compactada (SEIXANTA-SIS EUROS AMB VINT-I-VUIT CÈNTIMS)	66,28 €
P-65	F9J12E40	m2	Reg d'imprimació amb emulsió bituminosa catiònica tipus C50BF4 IMP, amb dotació 1 kg/m ² (ZERO EUROS AMB QUARANTA-SET CÈNTIMS)	0,47 €
P-66	F9J13J40	m2	Reg d'adherència amb emulsió bituminosa catiònica tipus C60B3/B2 ADH, amb dotació 1 kg/m ² (ZERO EUROS AMB QUARANTA-NOU CÈNTIMS)	0,49 €
P-67	FB122AAE	m	Barana d'acer galvanitzat, amb passamà, travesser inferior, muntants cada 100 cm i brèndoles cada 12 cm, de 100 cm d'alçària, ancorada a l'obra amb morter (CENT SETANTA-DOS EUROS)	172,00 €
P-68	FBA15515	m	Pintat sobre paviment de marca vial longitudinal discontinua per a ús permanent i retroreflectant en sec, amb humitat i amb pluja, tipus P-RR, de 10 cm d'amplària i 2/1 de relació pintat/no pintat, amb termoplàstic d'aplicació en calent de color blanc i microesferes de vidre, aplicada mecànicament mitjançant polvortzació (ZERO EUROS AMB VUITANTA-TRES CÈNTIMS)	0,83 €
P-69	FBA16515	m	Pintat sobre paviment de marca vial longitudinal discontinua per a ús permanent i retroreflectant en sec, amb humitat i amb pluja, tipus P-RR, de 15 cm d'amplària i 1/2 de relació pintat/no pintat, amb termoplàstic d'aplicació en calent de color blanc i microesferes de vidre, aplicada mecànicament mitjançant polvortzació (ZERO EUROS AMB NORANTA-DOS CÈNTIMS)	0,92 €



QUADRE DE PREUS NÚMERO 1

Pàg.: 7

NÚMERO	CODI	UA	DESCRIPCIÓ	PREU
P-70	FBA1E515	m	Pintat sobre paviment de marca vial longitudinal contínua per a ús permanent i retroreflectant en sec, amb humitat i amb pluja, tipus P-RR, de 10 cm d'amplària, amb termoplàstic d'aplicació en calent de color blanc i microesferes de vidre, aplicada mecànicament mitjançant polvorització (UN EUROS AMB DOS CÈNTIMS)	1,02 €
P-71	FBA24515	m	Pintat sobre paviment de marca vial transversal contínua per a ús permanent i retroreflectant en sec, amb humitat i amb pluja, tipus P-RR, de 40 cm d'amplària, amb termoplàstic d'aplicació en calent de color blanc i microesferes de vidre, aplicada amb màquina d'accionament manual (TRES EUROS AMB TRENTA CÈNTIMS)	3,30 €
P-72	FBA25515	m	Pintat sobre paviment de marca vial transversal discontinua per a ús permanent i retroreflectant en sec, amb humitat i amb pluja, tipus P-RR, de 40 cm d'amplària i 0,8/0,4 de relació pintat/no pintat, amb termoplàstic d'aplicació en calent de color blanc i microesferes de vidre, aplicada amb màquina d'accionament manual (QUATRE EUROS AMB QUARANTA-TRES CÈNTIMS)	4,43 €
P-73	FBA31515	m2	Pintat sobre paviment de marca vial superficial per a ús permanent i retroreflectant en sec, amb humitat i amb pluja, tipus P-RR, amb termoplàstic d'aplicació en calent de color blanc i microesferes de vidre, aplicada amb màquina d'accionament manual (DEU EUROS AMB SEIXANTA-CINC CÈNTIMS)	10,65 €
P-74	FBB12111	u	Placa triangular per a senyals de trànsit, d'acer galvanitzat i pintat, de 70 cm de costat, acabada amb làmina retroreflectora classe RA1, fixada mecànicament (CINQUANTA-VUIT EUROS AMB QUATRE CÈNTIMS)	58,04 €
P-75	FBB12241	u	Placa circular per a senyals de trànsit, d'acer galvanitzat i pintat, de 50 cm de diàmetre, acabada amb làmina retroreflectora classe RA1, fixada mecànicament (QUARANTA-TRES EUROS AMB TRENTA-QUATRE CÈNTIMS)	43,34 €
P-76	FBB12351	u	Placa octogonal per a senyals de trànsit, d'acer galvanitzat i pintat, de 60 cm de diàmetre, acabada amb làmina retroreflectora classe RA1, fixada mecànicament (SETANTA-VUIT EUROS AMB NORANTA-QUATRE CÈNTIMS)	78,94 €
P-77	FBB33420	u	Placa complementària per a senyals de trànsit, d'acer galvanitzat i pintat, de 30x15 cm, acabada amb làmina retroreflectora classe RA1, fixada al senyal (QUARANTA-SET EUROS AMB VINT-I-CINC CÈNTIMS)	47,25 €
P-78	FBBZ1120	m	Suport rectangular de tub d'acer galvanitzat de 80x40x2 mm, col·locat a terra formigonat (SETZE EUROS AMB ONZE CÈNTIMS)	16,11 €
P-79	FD5H3183	m	Canal de formigó polímer sense pendent, d'amplària interior 100 mm i de 100 a 130 mm d'alçada, amb perfil lateral, amb reixa d'acer galvanitzat perforada classe A15, segons norma UNE-EN 1433, fixada amb tanca a la canal, col·locada sobre base de formigó amb solera de 100 mm de gruix i parets de 100 mm de gruix (SETANTA-VUIT EUROS AMB SETZE CÈNTIMS)	78,16 €
P-80	FD78S385	m	Tub de formigó armat de 2000 mm de diàmetre nominal classe 3, segons ASTM C 76 amb unió de campana amb anella elàstica, col·locat al fons de la rasa (CINC-CENTS VUITANTA-VUIT EUROS AMB UN CÈNTIMS)	588,01 €
P-81	FD7JJ186	m	Claveguera amb tub de paret estructurada, amb paret interna llisa i externa corrugada, de polietilè HDPE, tipus B, àrea aplicació U, de diàmetre nominal exterior 315 mm, de rigidesa anular SN 8 kN/m ² , segons la norma UNE-EN 13476-3, unió de maniguets, amb grau de dificultat mitjà i col·locat al fons de la rasa (VINT-I-TRES EUROS AMB SETANTA-SIS CÈNTIMS)	23,76 €

QUADRE DE PREUS NÚMERO 1

Pàg.: 8

NÚMERO	CODI	UA	DESCRIPCIÓ	PREU
P-82	FD7QV015	u	Connexió de clavegueró a col·lector (TRES-CENTS SEIXANTA-NOU EUROS AMB CINQUANTA-UN CÈNTIMS)	369,51 €
P-83	FD90S010	m3	Recobriments protector exterior de formigó de resistència 20 N/mm ² , per a claveguera (CENT UN EUROS AMB VINT-I-DOS CÈNTIMS)	101,22 €
P-84	FDGZU010	m	Banda contínua de plàstic de color, de 30 cm d'amplària, col·locada al llarg de la rasa a 20 cm per sobre de la canonada, per a malla senyalitzadora (ZERO EUROS AMB VUITANTA-SIS CÈNTIMS)	0,86 €
P-85	FDK262B7	u	Pericó de registre de formigó prefabricat sense fons de 40x40x45 cm, per a instal·lacions de serveis, col·locat sobre solera de formigó HM-20/B/40/l de 15 cm de gruix i rebret lateral amb terra de la mateixa excavació (SETANTA-UN EUROS AMB NORANTA-UN CÈNTIMS)	71,91 €
P-86	FDK262G8	u	Pericó de registre de formigó prefabricat sense fons de 60x60x60 cm, per a instal·lacions de serveis, col·locat sobre llit de grava de 15 cm de gruix i rebret lateral amb terra de la mateixa excavació (CENT VINT EUROS AMB VINT-I-VUIT CÈNTIMS)	120,28 €
P-87	FDK2UR10	u	Pericó per un o dos capçals de reg de 60 x 60 x 60 cm lliures interiors, format per parets de maó calat de 15 cm de gruix totalment arrebossades amb morter 1:3 i sobre base drenant de 20 cm de grava de pedra granítica de 15 mm de diàmetre. Inclou l'excavació amb mitjans mecànics o manuals, tapa de fosa dúctil de 62 x 62 cm de resistència d-250 amb tancament de seguretat i qualsevol altre material o mà d'obra necessària per deixar la unitat d'obra totalment acabada (DOS-CENTS TRES EUROS AMB CINQUANTA-UN CÈNTIMS)	203,51 €
P-88	FDK2UR90	u	Pericó per a canalitzacions de reg de 40x40x40 cm lliures interiors, format per parets de maó calat de 15 cm de gruix arrebossades amb morter 1:3, sobre base drenant de 20 cm de gruix de grava de pedra granítica de 15 mm de diàmetre. Inclou l'excavació amb mitjans mecànics o manuals, tapa de fosa dúctil de 40x40 cm de resistència B-125, amb tancament de seguretat i qualsevol material o mà d'obra necessària per deixar la unitat d'obra totalment acabada (CENT QUARANTA-QUATRE EUROS AMB CINQUANTA-VUIT CÈNTIMS)	144,58 €
P-89	FDKZH9B4	u	Bastiment i tapa quadrada de fosa dúctil, per a pericó de serveis, recolzada, pas lliure de 400x400 mm i classe B125 segons norma UNE-EN 124, col·locat amb morter (CINQUANTA-SET EUROS AMB QUARANTA-NOU CÈNTIMS)	57,49 €
P-90	FDKZHJ84	u	Bastiment i tapa quadrada de fosa dúctil, per a pericó de serveis, recolzada, pas lliure de 600x600 mm i classe B125 segons norma UNE-EN 124, col·locat amb morter (CENT TRENTA-TRES EUROS AMB VINT-I-SET CÈNTIMS)	133,27 €
P-91	FF32H785	m	Tub de fosa dúctil de 150 mm de diàmetre nominal interior, segons la norma ISO 2531, unió de campana amb anella elàstica d'estanquitat per a aigua, amb grau de dificultat mitjà i col·locat al fons de la rasa (NORANTA-CINC EUROS AMB DINOU CÈNTIMS)	95,19 €
P-92	FFB1F625	m	Tub de polietilè de designació PE 100, de 125 mm de diàmetre nominal, de 16 bar de pressió nominal, sèrie SDR 11, UNE-EN 12201-2, soldat, amb grau de dificultat mitjà, utilitzant accessoris de plàstic i col·locat al fons de la rasa (CINQUANTA EUROS AMB SETANTA-TRES CÈNTIMS)	50,73 €
P-93	FFB2735U	m	Tub de polietilè de densitat baixa PE32 i ús alimentari, de 40 mm de diàmetre nominal exterior, 6 bar de pressió nominal, segons UNE-EN 12201, connectat a pressió, inclou part proporcional d'accessoris i mà d'obra per a deixar l'unitat d'obra totalment acabada i provada segons PCT. (CINC EUROS AMB CINQUANTA-NOU CÈNTIMS)	5,59 €



QUADRE DE PREUS NÚMERO 1

Pàg.: 9

NÚMERO	CODI	UA	DESCRIPCIÓ	PREU
P-94	FFB2835U	m	Tub de polietilè de densitat baixa PE32 i ús alimentari, de 50 mm de diàmetre nominal exterior, 6 bar de pressió nominal, segons UNE-EN 12201, connectat a pressió, inclou part proporcional d'accessoris i mà d'obra per a deixar l'unitat d'obra totalment acabada i provada segons PCT. (SET EUROS AMB DINOU CÈNTIMS)	7,19 €
P-95	FFN1U235	u	Obra civil per a muntatge d'escomesa DN100, DN150 o DN200, sobre tub nou fins a DN630, de fins a 10 m de llargària, amb detecció de serveis existents, enderroc de paviment, excavació de terres amb mitjans manuals i/o mecànics, reblert de rasa amb sauló al voltant del tub, col·locació de malla senyalitzadora i de placa de protecció entre serveis, reblert de rasa amb sauló i/o reciclat de formigó segons Ordenances Municipals, formació de base de formigó de 10 cm de gruix, càrrega de runa sobre contenidor, transport a abocador i gestió de residus, inclòs col·locació de penó prefabricat i registre, sense incloure la reposició del paviment, en zones urbanes, amb afectació de serveis (CINC-CENTS TRENTA-NOU EUROS AMB QUARANTA-NOU CÈNTIMS)	539,49 €
P-96	FG1B0A62	u	Armarí de polièster de 800x600x300 mm, amb porta i finestreta, muntat superficialment (CINC-CENTS NORANTA-UN EUROS AMB VINT-I-UN CÈNTIMS)	591,21 €
P-97	FG22TD1K	m	Tub corbable corugat de polietilè, de doble capa, llisa la interior i corugada l'exterior, de 63 mm de diàmetre nominal, aïllant i no propagador de la flama, resistència a l'impacte de 20 J, resistència a compressió de 450 N, muntat com a canalització soterrada (DOS EUROS AMB SEIXANTA-TRES CÈNTIMS)	2,63 €
P-98	FG22TH1K	m	Tub corbable corugat de polietilè, de doble capa, llisa la interior i corugada l'exterior, de 90 mm de diàmetre nominal, aïllant i no propagador de la flama, resistència a l'impacte de 20 J, resistència a compressió de 450 N, muntat com a canalització soterrada (TRES EUROS AMB QUARANTA-NOU CÈNTIMS)	3,49 €
P-99	FG319534	m	Cable amb conductor de coure de 0,6/1 kV de tensió assignada, amb designació RV-K, tetrapolar, de secció 4 x 2,5 mm ² , amb coberta del cable de PVC, col·locat en tub (DOS EUROS AMB TRENTA-UN CÈNTIMS)	2,31 €
P-100	FG319554	m	Cable amb conductor de coure de 0,6/1 kV de tensió assignada, amb designació RV-K, tetrapolar, de secció 4 x 6 mm ² , amb coberta del cable de PVC, col·locat en tub (CINC EUROS AMB TRENTA-QUATRE CÈNTIMS)	5,34 €
P-101	FG380702	m	Conductor de coure nu, unipolar de secció 1x16 mm ² , muntat superficialment (CINC EUROS AMB SEIXANTA CÈNTIMS)	5,60 €
P-102	FG380902	m	Conductor de coure nu, unipolar de secció 1x35 mm ² , muntat superficialment (NOU EUROS)	9,00 €
P-103	FGD2332D	u	Placa de connexió a terra d'acer, quadrada (massissa), de superfície 0,45 m ² , de 3 mm de gruix i soterrada (SETANTA-NOU EUROS AMB QUARANTA-CINC CÈNTIMS)	79,45 €
P-104	FHGAU204	u	Quadre de comandament i protecció d'enllumenat públic de tipus urbà, amb caixa seccionadora i CGP segons normes companyia subministradora, de 4 sortides protegides amb diferencials rearmables, doble nivell, amb mòdul electrònic de control i comunicacions, proteccions per a serveis del quadre i sortida monofàsica per a reg, s'inclou bancada d'acer inoxidable de 300 mm d'alçària i tot el petit material auxiliar necessari de connexió i muntatge. Proteccions per una potència contractable de fins a 45 kVA (63 A/400 V), inclou ICP, IGA, relé de sobretensions permanents, il·luminació interior i pressa de corrent. Inclou presa i placa de terra, inclòs els pictogrames de les tapes exteriors, instal·lat (NOU MIL DOS-CENTS VINT-I-SIS EUROS AMB SETANTA CÈNTIMS)	9.226,70 €

QUADRE DE PREUS NÚMERO 1

Pàg.: 10

NÚMERO	CODI	UA	DESCRIPCIÓ	PREU
P-105	FHM11N22	u	Columna de planxa d'acer galvanitzat, de forma troncocònica, de 10 m d'alçària, coronament sense platina, amb base platina i porta, segons norma UNE-EN 40-5, col·locada sobre dau de formigó (SET-CENTS VUITANTA-SET EUROS AMB QUARANTA-TRES CÈNTIMS)	787,43 €
P-106	FJM65BE4	u	Ventosa embreada de diàmetre nominal 50 mm, de 16 bar de pressió de prova, de fosa, preu alt i muntada en penó de canalització soterrada (DOS-CENTS QUARANTA-NOU EUROS AMB VUITANTA-VUIT CÈNTIMS)	249,88 €
P-107	FJMZU230	u	Connexió a la xarxa general amb escomesa de 4 m ³ /h. Inclou els drets de la companyia, el comptador volumètric, el ramal, connexions, permisos i accessoris. Partida alçada a justificar (DOS MIL CINC-CENTS VUITANTA-SIS EUROS AMB TRES CÈNTIMS)	2.586,03 €
P-108	FJS1U001	u	Boca de reg amb cos de fosa, rosca d'entrada d'1"1/2 i ràcord de connexió tipus Barcelona de 45 mm de diàmetre, penó i tapa de fosa, vàlvula de tancament amb jurí EPDM i amb petit material metàl·lic per a connexió amb la canonada, instal·lada (CENT NORANTA-VUIT EUROS AMB VUITANTA-TRES CÈNTIMS)	198,83 €
P-109	FJS5A614	u	Anella per a reg per degoteig amb tub de 16 mm de diàmetre, cec, amb un diàmetre de l'anella de 100 cm, amb el tub introduït dins d'un tub corugat perforat de 50 mm de diàmetre, soterrada 10 cm, amb l'obertura i el tancament de la rasa inclosos (TRETZE EUROS AMB TRES CÈNTIMS)	13,03 €
P-110	FJSA3131	u	Programador de reg amb alimentació a 24 V, no codificable, ampliable i centralitzable, per a un nombre màxim de 3 estacions, muntat superficialment, connectat a la xarxa d'alimentació, als aparells de control, als elements governats, programat i comprovat (DOS-CENTS VUIT EUROS AMB TRENTA-CINC CÈNTIMS)	208,35 €
P-111	FJSBU238	u	Electrovàlvula de rosca femella d'1 1/2" DN, amb alimentació del relé a 24v a.c., tipus PGA de Rain Bird, per a pressions entre 1 i 10 bar, amb regulador de cabal, amb cos i tapa de PVC, possibilitat d'obertura manual actuant sobre el relé, purgat intern, totalment col·locada en penó soterrat, incloses les connexions amb la xarxa d'aigua i les connexions elèctriques (SETANTA-UN EUROS AMB TRETZE CÈNTIMS)	71,13 €
P-112	FJSBU258	u	Electrovàlvula de rosca femella de 2" DN, amb alimentació del relé a 24v a.c., per a pressions entre 1 i 10 bar, tipus PGA de Rain Bird, amb regulador de cabal, amb cos i tapa de PVC, possibilitat d'obertura manual actuant sobre el relé, purgat intern, totalment col·locada en penó soterrat, incloses les connexions amb la xarxa d'aigua i les connexions elèctriques (NORANTA-TRES EUROS AMB SEIXANTA-DOS CÈNTIMS)	93,62 €
P-113	FJSC2ACA	u	Sensor de pluja regulable amb protecció antivandàlica en acer inoxidable per a instal·lació amb cables, instal·lat a una alçària màxima d'1,5 m i calibrat (TRES-CENTS CINQUANTA-CINC EUROS AMB TRES CÈNTIMS)	355,03 €
P-114	FN318424	u	Vàlvula de bola manual amb rosca, de dues peces amb pas total, de bronze, de diàmetre nominal 1"1/2, de 16 bar de PN i preu alt, muntada en penó de canalització soterrada (SETANTA-QUATRE EUROS AMB VUITANTA-SIS CÈNTIMS)	74,86 €
P-115	FN319424	u	Vàlvula de bola manual amb rosca, de dues peces amb pas total, de bronze, de diàmetre nominal 2", de 16 bar de PN i preu alt, muntada en penó de canalització soterrada (CENT NOU EUROS AMB VUITANTA-SET CÈNTIMS)	109,87 €
P-116	FN748324	u	Vàlvula reductora de pressió amb rosca, de diàmetre nominal 1"1/2, de 16 bar de pressió màxima i amb un diferencial màxim de 15 bar, de bronze, preu alt i muntada en penó de canalització soterrada (SET-CENTS SETANTA-DOS EUROS AMB DEU CÈNTIMS)	772,10 €



QUADRE DE PREUS NÚMERO 1

Pàg.: 11

NÚMERO	CODI	UA	DESCRIPCIÓ	PREU
P-117	FNER2561	u	Filtere per a instal·lació de reg d'1"1/2 de diàmetre, de material plàstic, amb element filtrant de malla de 120 mesh, sense vàlvula de purga, i amb presa manomètrica, muntat roscat (SETANTA-TRES EUROS AMB SETANTA-VUIT CÈNTIMS)	73,78 €
P-118	FQ15ZZZZ	u	Banc construït amb productes fabricats amb materials de plàstic reciclat, 2m llarg, compost per 4 llistons reforçats de plàstic reciclat, suports i recolzaments de fosa, model Belcarie de Alquiervas o similar, col·locat amb fixacions mecàniques, tornillera d'acer inoxidable. (QUATRE-CENTS SET EUROS AMB VINT-UN CÈNTIMS)	407,21 €
P-119	FQ21CC60	u	Paperera de 60 l de capacitat, amb cubeta abatible de planxa d'acer inoxidable perforada i suports laterals de tub d'acer inoxidable, col·locada amb fixacions mecàniques (CENT QUARANTA-VUIT EUROS AMB ONZE CÈNTIMS)	148,11 €
P-120	FQ42F025	u	Pilona de fosa amb protecció antioxidant i pintura de color negre forja, de forma cilíndrica, de 1000 mm d'alçada i 95 mm de diàmetre, ancorada amb dau de formigó (SETANTA-NOU EUROS AMB SEIXANTA-QUATRE CÈNTIMS)	79,64 €
P-121	FQZ52261	u	Aparcament de bicicletes modular, d'acer inoxidable 1.4301 (AISI 304), amb capacitat per a 6 bicicletes, fixat mecànicament (DOS MIL DOS-CENTS CINQUANTA-DOS EUROS AMB UN CÈNTIMS)	2.252,01 €
P-122	FR3SE412	m2	Encoinament amb escorça de pi de 30 a 50 mm, subministrada a granel, escampada amb retroexcavadora petita i mitjans manuals en capa uniforme de gruix fins a 10 cm (SIS EUROS AMB SETZE CÈNTIMS)	6,16 €
P-123	FRE61200	u	Podà d'arbre planifoli o conífera de 10 a 15 m d'alçada, amb cistella mecànica, aplec de la brossa generada i càrrega sobre camió grua amb pinça, i transport de la mateixa a planta de compostatge (no més lluny de 20 km) (SETANTA-SET EUROS AMB NORANTA-VUIT CÈNTIMS)	77,98 €
P-124	G2142301	m3	Enderroc d'estructures de maó, amb mitjans mecànics i càrrega manual i mecànica de runa sobre camió o contenidor (VINT-I-TRES EUROS AMB TRETZE CÈNTIMS)	23,13 €
P-125	G2194AL5	m2	Demolició de paviment de formigó, de fins a 20 cm de gruix i més de 2 m d'amplària amb retroexcavadora amb martell trencador i càrrega sobre camió (ONZE EUROS AMB SETANTA-VUIT CÈNTIMS)	11,78 €
P-126	G2194JB5	m2	Demolició de paviment de panots col·locats sobre formigó, de fins a 10 cm de gruix i fins a 2 m d'amplària amb retroexcavadora amb martell trencador i càrrega sobre camió (SIS EUROS AMB VINT-I-CINC CÈNTIMS)	6,25 €
P-127	G219Q200	m2	Fresat per cm de gruix de paviment de mesclures bituminoses i càrrega sobre camió (ZERO EUROS AMB QUARANTA-SET CÈNTIMS)	0,47 €
P-128	G21B2001	m	Demolició de barrera de seguretat rígida de formigó, amb mitjans mecànics i càrrega sobre camió (VINT-I-TRES EUROS AMB NORANTA-SET CÈNTIMS)	23,97 €
P-129	G21B3001	m	Desmuntatge de barana metàl·lica, amb mitjans mecànics i càrrega sobre camió (VINT EUROS AMB TRENTA-DOS CÈNTIMS)	20,32 €
P-130	G21B4001	u	Desmuntatge i càrrega sobre camió de senyal vertical de trànsit existent, de qualsevol tipus, inclòs suports i demolició de fonamentacions (TRENTA-VUIT EUROS AMB QUARANTA-SET CÈNTIMS)	38,47 €

QUADRE DE PREUS NÚMERO 1

Pàg.: 12

NÚMERO	CODI	UA	DESCRIPCIÓ	PREU
P-131	G21DU010	m	Demolició de claveguera de tub de formigó de diàmetre interior < 100 cm, sense recobriments de formigó, inclosa solera, càrrega, transport a l'abocador, cànon d'abocament i manteniment de l'abocador (CATORZE EUROS AMB VUITANTA CÈNTIMS)	14,80 €
P-132	G21DU060	m	Demolició de claveguera de tub de formigó de diàmetre interior > 150 cm, inclosa solera i recobriments de formigó, tall d'armadures, càrrega, transport a l'abocador, cànon d'abocament i manteniment de l'abocador (DOS-CENTS TRES EUROS AMB VUIT CÈNTIMS)	203,08 €
P-133	G21R1160	u	Tala controlada directa d'arbre < 6 m d'alçada, deixant la soca a la vista, aplec de la brossa generada i càrrega sobre camió grua amb pinça, i transport de la mateixa a planta de compostatge (no més lluny de 20 km) (VUITANTA-SIS EUROS AMB QUINZE CÈNTIMS)	86,15 €
P-134	G2311032	m2	Apuntament i estrebada a cel obert, fins a 3 m d'alçada, amb puntals metàl·lics i fusta, per a una protecció del 30% (DISSET EUROS AMB TRENTA-DOS CÈNTIMS)	17,32 €
P-135	G32516H2	m3	Formigó per a murs de contenció HA-30/B20/IIa de consistència tova i grandària màxima del granulat 20 mm i abocat amb bomba (CENT SETZE EUROS AMB VINT-I-DOS CÈNTIMS)	116,22 €
P-136	G32B3101	kg	Armadura per a murs de contenció AP500 S en barres de diàmetre com a màxim 16 mm, d'acer en barres conegudes B500S de límit elàstic >= 500 N/mm2 (UN EUROS AMB SETANTA-TRES CÈNTIMS)	1,73 €
P-137	G32D1113	m2	Muntatge i desmuntatge d'una cara d'encofrat amb plaó metàl·lic i suports amb puntals metàl·lics, per a murs de contenció de base rectilínia encofrats a una cara, per a una alçada de treball <= 3 m, per a deixar el formigó vist (TRENTA EUROS AMB CINQUANTA-UN CÈNTIMS)	30,51 €
P-138	GBA3V301	m2	Pintal manual de senyal de stop o cediu el pas, fletxes, lletres, símbols, zebra, franges de vèrtex d'il·letes sobre el paviment, amb pintura de dos components en fred de llarga durada i reflectant amb microesferes de vidre 100 % reciclat, inclòs el premarcatge (VINT-I-QUATRE EUROS AMB NORANTA-NOU CÈNTIMS)	24,99 €
P-139	GBB1U030	u	Placa d'acer galvanitzat de 40x40 cm, per a senyals de trànsit d'indicacions generals (S-1/S-29) i carris (S-50/S-63), amb revestiment reflectant EG classe RA1, inclosos elements de fixació al suport, sense incloure el suport, totalment col·locada (QUARANTA-QUATRE EUROS AMB SETZE CÈNTIMS)	44,16 €
P-140	GBB32420	u	Placa complementària per a senyals de trànsit, d'acer galvanitzat i pintal, de 30x15 cm, acabada amb pintura no reflectora, fixada al senyal (TRENTA-VUIT EUROS AMB TRENTA-TRES CÈNTIMS)	38,33 €
P-141	GBBZ3010	m	Tub d'alumini extrusionat de 76 mm de diàmetre, per a suport de senyals de trànsit, fixat a la base (VINT-I-QUATRE EUROS AMB TRENTA-CINC CÈNTIMS)	24,35 €
P-142	GD5KU010	m	Reixa corrugada de recollida d'aigües de 90 cm de fondària mitja i 50 cm de llum, amb formigó HM-20, inclòs entroncament amb tub de desguàs i marc i reixa de fosa per a 40 l de càrrega, segons plànols (TRES-CENTS NORANTA EUROS AMB CINQUANTA-DOS CÈNTIMS)	390,52 €
P-143	GD7JE165	m	Claveguera amb tub de paret estructurada, amb paret interna llisa i externa corrugada, de polietilè HDPE, tipus B, àrea aplicació U, de diàmetre nominal exterior 200 mm, de rigidesa anular SN 8 kN/m2, segons la norma UNE-EN 13476-3, unió soldada, amb grau de dificultat mitja i col·locat al fons de la rasa (DOTZE EUROS AMB DINOU CÈNTIMS)	12,19 €



QUADRE DE PREUS NÚMERO 1

Pàg.: 13

NÚMERO	CODI	UA	DESCRIPCIÓ	PREU
P-144	GD7JJ185	m	Claveguera amb tub de paret estructurada, amb paret interna llisa i externa corrugada, de polietilè HDPE, tipus B, àrea aplicació U, de diàmetre nominal exterior 315 mm, de rigidesa anular SN 8 kN/m ² , segons la norma UNE-EN 13476-3, unió soldada, amb grau de dificultat mitja i col·locat al fons de la rasa (VINT-I-DOS EUROS AMB SEIXANTA-DOS CÈNTIMS)	22,62 €
P-145	GD7JQ185	m	Claveguera amb tub de paret estructurada, amb paret interna llisa i externa corrugada, de polietilè HDPE, tipus B, àrea aplicació U, de diàmetre nominal exterior 630 mm, de rigidesa anular SN 8 kN/m ² , segons la norma UNE-EN 13476-3, unió soldada, amb grau de dificultat mitja i col·locat al fons de la rasa (SEIXANTA-NOU EUROS AMB DINUO CÈNTIMS)	69,19 €
P-146	GDDIV012	u	Pou de registre de formigó amb 10% d'àrids reciclats, de 100 cm de diàmetre i 1,80 m d'alçària, inclòs solera de formigó de 15 N/mm ² de resistència característica a la compressió amb un <= 20% del granulats gruixut reciclat, anell d'entroncament amb tubs, con superior, bastiment i tapa de fosa dúctil i graons, segons plànols (SIS-CENTS NORANTA-SET EUROS AMB SEIXANTA-VUIT CÈNTIMS)	697,68 €
P-147	GDDIV112	m	Suplement per major alçària de 1,80 m de pou de registre de 100 cm de diàmetre, amb anells prefabricats de formigó amb 10% d'àrids reciclats, inclòs part proporcional de graons (DOS-CENTS SETZE EUROS AMB TRES CÈNTIMS)	216,03 €
P-148	GF3A6B55	u	Derivació de fosa de 125 mm de DN amb dues unions de campana amb anella elàstica d'estanquitat per a aigua i contrabrida de tracció, ramal a 90°, embriada de 100 mm de DN i col·locada al fons de la rasa (DOS-CENTS SETANTA-TRES EUROS AMB DIVUIT CÈNTIMS)	273,18 €
P-149	GF3A7B55	u	Derivació de fosa de 150 mm de DN amb dues unions de campana amb anella elàstica d'estanquitat per a aigua i contrabrida de tracció, ramal a 90°, embriada de 100 mm de DN i col·locada al fons de la rasa (TRES-CENTS DEU EUROS AMB QUARANTA CÈNTIMS)	310,40 €
P-150	GF3A7B75	u	Derivació de fosa de 150 mm de DN amb dues unions de campana amb anella elàstica d'estanquitat per a aigua i contrabrida de tracció, ramal a 90°, embriada de 150 mm de DN i col·locada al fons de la rasa (TRES-CENTS TRETZE EUROS AMB QUARANTA-SET CÈNTIMS)	313,47 €
P-151	GF3B1355	u	Colze de fosa de 90° amb 2 unions de campana amb anella elàstica per a aigua i contrabrida d'estanquitat, de 100 mm de DN, col·locat al fons de la rasa (CENT NORANTA EUROS AMB QUARANTA-SET CÈNTIMS)	190,47 €
P-152	GF3D6506	u	Unió per testa de fosa amb 2 brides exemptes, 2 anelles elàstiques d'estanquitat i 1 manigueta de reacció de 100 mm de DN i col·locada al fons de la rasa (CENT NOU EUROS AMB QUARANTA-VUIT CÈNTIMS)	109,48 €
P-153	GJM35BE4	u	Ventosa embriada de diàmetre nominal 50 mm, de 16 bar de pressió de prova, de fosa, preu alt i muntada en penicó de canalització soterrada (DOS-CENTS QUARANTA-NOU EUROS AMB VUITANTA-VUIT CÈNTIMS)	249,88 €
P-154	GM213628	u	Hidrant soterrat amb penicó de registre, amb una sortida de 100 mm de diàmetre i de 4" de diàmetre de connexió a la canonada, muntat a l'exterior (SIS-CENTS TRETZE EUROS AMB SEIXANTA-NOU CÈNTIMS)	613,69 €
P-155	GN1216D4	u	Vàlvula de comporta manual amb brides, de cos curt, de 100 mm de diàmetre nominal, de 16 bar de PN, cos de fosa nodular EN-GJS-500-7 (GGG50) i tapa de fosa nodular EN-GJS-500-7 (GGG50), amb revestiment de resina epoxi (250 micres), comporta de fosa+EPDM i tancament de seient elàstic, eix d'acer inoxidable 1.4021 (AISI 420), amb accionament per volant de fosa, muntada en penicó de canalització soterrada (DOS-CENTS VINT-I-UN EUROS AMB CINQUANTA-TRES CÈNTIMS)	221,53 €

QUADRE DE PREUS NÚMERO 1

Pàg.: 14

NÚMERO	CODI	UA	DESCRIPCIÓ	PREU
P-156	GN1216D7	u	Vàlvula de comporta manual amb brides, de cos curt, de 100 mm de diàmetre nominal, de 16 bar de PN, cos de fosa nodular EN-GJS-500-7 (GGG50) i tapa de fosa nodular EN-GJS-500-7 (GGG50), amb revestiment de resina epoxi (250 micres), comporta de fosa+EPDM i tancament de seient elàstic, eix d'acer inoxidable 1.4021 (AISI 420), amb accionament per volant de fosa, muntada superficialment (CENT VUITANTA-SET EUROS AMB VUITANTA-DOS CÈNTIMS)	187,82 €
P-157	GN1216F7	u	Vàlvula de comporta manual amb brides, de cos curt, de 150 mm de diàmetre nominal, de 16 bar de PN, cos de fosa nodular EN-GJS-500-7 (GGG50) i tapa de fosa nodular EN-GJS-500-7 (GGG50), amb revestiment de resina epoxi (250 micres), comporta de fosa+EPDM i tancament de seient elàstic, eix d'acer inoxidable 1.4021 (AISI 420), amb accionament per volant de fosa, muntada superficialment (TRES-CENTS DEU EUROS AMB VINT-I-UN CÈNTIMS)	310,21 €
P-158	GN75D324	u	Vàlvula reductora de pressió amb brides, de 100 mm de diàmetre nominal, de 16 bar de pressió màxima i amb un diferencial màxim de 15 bar, de bronze, preu alt i muntada en penicó de canalització soterrada (CINC ML DOS-CENTS VUITANTA-QUATRE EUROS AMB SETANTA-CINC CÈNTIMS)	5.284,75 €
P-159	GN2B307	u	Filtre colador en forma de Y amb brides, 80 mm de diàmetre nominal, 16 bar de pressió nominal, fosa gisa EN-GJL-250 (GG25), malla d'acer inoxidable 1.4301 (AISI 304) amb perforacions d'1,5 mm de diàmetre, muntat en penicó de canalització soterrada (CENT NORANTA-DOS EUROS AMB SETANTA-SET CÈNTIMS)	192,77 €
P-160	GNZ116D4	u	Carret extensible de desmuntatge amb brides, amb virola interior i exterior d'acer inoxidable 1.4301 (AISI 304), junt d'estanquitat d'etilè propilè diè (EPDM), revestiment de resina epoxi (150 micres), de 100 mm de diàmetre nominal, de 16 bar de pressió nominal, muntat en penicó de canalització soterrada (DOS-CENTS VINT-I-SET EUROS AMB VINT CÈNTIMS)	227,20 €
P-161	GR44282B	u	Subministrament de Magnolia soulangeana de perímetre de 18 a 20 cm, amb pa de terra de diàmetre mínim 57 cm i profunditat mínima 39,9 cm segons fórmules NTJ (DOS-CENTS SETANTA-SIS EUROS AMB DIVUIT CÈNTIMS)	276,18 €
P-162	GR612243	u	Plantació d'arbre planifoli amb pa de terra o contenidor, de 14 a 18 cm de perímetre de tronc a 1 m d'alçària (a partir del coll de l'arbre), excavació de clot de plantació de 100x100x60 cm amb mitjans mecànics, en un pendent inferior al 25 %, reblert del clot amb substitució parcial del 30% de terra de l'excavació per terra de jardineria, primer reg i càrrega de les terres sobrants a camió (CINQUANTA-UN EUROS AMB SETANTA-SET CÈNTIMS)	51,77 €
P-163	JDM020	m ²	Malla de polipropilè no teixit, de 150 mm/s de permeabilitat a l'aigua, expressada com a índex de velocitat i 90 g/m ² de massa superficial, amb funció antiherbes, fixada al terreny on es vagi a realitzar la plantació, a raó de 1 planta/m ² amb piquetes d'ancoratge d'acer, en forma de L, de 6 mm de diàmetre. Inclou: Preparació del terreny. Col·locació de la malla. Col·locació de les piquetes d'ancoratge. Realització de talls en la malla. Criteri d'amidament de projecte: Superfície mesurada en projecció horitzontal, segons documentació gràfica de Projecte. Criteri de mesura d'obra: Es mesurarà, en projecció horitzontal, la superfície realment executada segons especificacions de Projecte. Criteri de valoració econòmica: El preu no inclou la vegetació. (SIS EUROS AMB QUARANTA-UN CÈNTIMS)	6,41 €
P-164	JDT010	U	Asprat doble d'arbre, realitzat mitjançant dues estaques, clavades verticalment en el fons del clot de plantació, subjectant al tronc de l'arbre cadascuna d'elles mitjançant un cinturó elàstic de goma, regulable, de 4 cm d'amplada, exercint la funció d'aspre per mantenir l'arbre dret durant el seu creixement. Inclou: Replanteig i clavat de les estaques. Alineació i subjectió de l'arbre a cadascuna de les estaques mitjançant cinta elàstica. (VINT-I-TRES EUROS AMB CINQUANTA-NOU CÈNTIMS)	23,59 €



QUADRE DE PREUS NÚMERO 1

Pàg.: 15

NÚMERO	CODI	UA	DESCRIPCIÓ	PREU
P-165	JDV7H90F	u	Jornada per a execució de les proves finals de funcionament d'una xarxa de sanejament, segons PPTGTSP 1986 (SET-CENTS SETZE EUROS AMB NORANTA-UN CÈNTIMS)	716,91 €
P-166	JFV2R23C	u	Prova de pressió i estanqutal tram xarxa d'abastament d'aigua UNE-EN 805 (ML VUIT-CENTS NORANTA EUROS)	1.890,00 €
P-167	MBRZU010	u	Desmuntatge i col·locació per situar a nova rasant de marc i tapa de pous de clavegueres o altres serveis, en obres de recobriment asfàltic, amb morter de ciment (CENT VINT-I-DOS EUROS AMB CINQUANTA-NOU CÈNTIMS)	122,59 €
P-168	MBRZU011	u	Desmuntatge i col·locació per a situar a nova rasant de marc i tapa de pous de clavegueres o altres serveis, en obres de recobriment asfàltic, amb morter d'alta resistència (CENT SETANTA-VUIT EUROS AMB DIVUIT CÈNTIMS)	178,18 €
P-169	MT90	UT	Marc i Tapa 45x90 (DOS-CENTS DEU EUROS)	210,00 €
P-170	NOTA0000	0	En el moment de realitzar l'obra i l'oferta, es tindrà en compte, tant la documentació escrita (pressupost i amidaments), com la documentació gràfica i detalls inclosos en aquestes. Davant de qualsevol dubte, tindrà validesa tots dos documents establert el criteri vàlid de la direcció d'obra. Així mateix, es recorda que segons estableix el TRLCP RD 1008/2001, i en concret l'article 153: "Todos los trabajos, medios auxiliares y materiales que sean necesarios para la correcta ejecución y acabado de cualquier unidad de obra, se considerarán incluidos en el precio de la misma, aunque no figuren todos ellos especificados en las descomposición y descripción de los precios" (ZERO EUROS)	0,00 €
P-171	NOTA0001	1	Totes les marques, llicències o tipus que apareixen a les partides del present pressupost, s'entendran acompanyades de l'esment "o equivalent". En tot cas, serviran com a definició quant a característiques, materials, qualitats i disseny de les partides d'obra emprades, sempre amb l'aprovació de la direcció facultativa. (ZERO EUROS)	0,00 €
P-172	NOTA0002	2	Fins el lliurament i recepció per part de l'ajuntament, el manteniment general de l'obra anirà a càrrec del contractista, i particularment de la jardineria i arbrat, inclosos el reg i la poda dels arbres abans de començar l'obra. S'hauran de protegir tots els arbres existents a l'obra per evitar cops, seguint sempre les indicacions de la D.F. En cas necessari queden incloses la poda i el trasplantament de l'arbrat. (ZERO EUROS)	0,00 €
P-173	NOTA0003	3	El contractista ha de tenir cura en tot moment de la funcionalitat i l'aspecte de les instal·lacions existents a l'obra, evitar molèsties a veïns, mantenir accessos i passos de vehicles i de vianants, mantenir el tancament i la il·luminació de l'obra en bones condicions, etc. Diàriament, abans de finalitzar la jornada, s'han de repassar tots els elements de seguretat, i de regulació de la circulació de vianants i vehicles dins de l'obra, amb especial atenció durant el cap de setmana i festius. (ZERO EUROS)	0,00 €
P-174	NOTA0004	4	En base al que estableix el plec de clàusules administratives particulars, i sempre a càrrec de l'adjudicatari de les obres, es confeccionarà i instal·larà un rètol informatiu de les obres segons el model i les instruccions de la D.F. Així mateix, en cas d'obres subvencionades, es col·locarà un altre rètol segons el model de l'organisme corresponent. (ZERO EUROS)	0,00 €
P-175	NOTA0005	5	En base al que estableix el plec de clàusules administratives particulars, i sempre a càrrec de l'adjudicatari de les obres, anirà inclosa la redacció del corresponent projecte final de l'obra realment executada (as built). Dita documentació es lliurarà en paper i suport informàtic, i en un termini màxim d'un mes a comptar des de la recepció de l'obra. Així mateix, anirà a càrrec	0,00 €

QUADRE DE PREUS NÚMERO 1

Pàg.: 16

NÚMERO	CODI	UA	DESCRIPCIÓ	PREU
			del contractista, qualsevol projecte de legalització de les instal·lacions contractades, inclosa de la tramitació de la contractació amb la companyia de serveis. (ZERO EUROS)	
P-176	NOTA0006	6	Segons la memòria de les obres a realitzar, el contractista es farà càrrec del cost dels assajos de control de qualitat, en una quantitat no superior al 1,5 % del pressupost de l'obra (sense baixa), i sempre a criteri de la D.F., segons el programa de control de qualitat per l'empresa homologada de control contractada per l'adjudicatari. (ZERO EUROS)	0,00 €
P-177	S000000B	ML	Construcció de secció formada per 2 conductes de 125 mm de amplada i profunditat fins a 0,70m i fins a 1,20m respectivament (de la part superior del dau de formigó fins al paviment) i subministrament de tot el material necessari per a la seva construcció segons el procés següent: Excavació i/o demolició de rases i pous, en qualsevol tipus de terreny deixant els productes en contenidors, inclòs anivellament de fons de rasa i entivació necessària; Construcció de prisma tubular segons seccions S000002-001 i/o S000002-101; format per tubs de polietilè d'alta densitat de doble paret, corrugada exterior i llisa interior, protegit amb un dau de formigó, inclòs col·locació de cinta de senyalització, separadors, maneguts d'unió; Rebliment i piconatge de rases i pous amb terres d'aportació, en tongades de 25 cm com a màxim, amb compactació del 95% del PM. Càrrega de terres i deixalles sobrants de l'excavació i/o demolició de rases i pous sobre camió i transport a l'abocador, contenidor i/o dúmper, inclòs qualsevol tipus de transport dins l'àmbit d'emplaçament de l'obra i cànon d'abocament. Inclou part proporcional de realització de cata d'exploració d'acord a la direcció facultativa de les obres d'urbanització; inclou mandritat, qualsevol control de qualitat de les obres sol·licitat per Localret a la direcció facultativa de les obres d'urbanització, subministrament i instal·lació de taps i fil guia en els conductes; Tot inclòs, totalment acabada i d'acord a les prescripcions tècniques. (TRENTA-QUATRE EUROS AMB SEIXANTA-QUATRE CÈNTIMS)	34,64 €
P-178	S000002A	ML	Construcció de secció formada per 2 conductes de 75 mm de amplada i profunditat fins a 0,70m i fins a 1,20m respectivament (de la part superior del dau de formigó fins al paviment) i subministrament de tot el material necessari per a la seva construcció segons el procés següent: Excavació i/o demolició de rases i pous, en qualsevol tipus de terreny deixant els productes en contenidors, inclòs anivellament de fons de rasa i entivació necessària; Construcció de prisma tubular segons seccions S00000200-001 i/o S00000200-002; format per tubs de polietilè d'alta densitat de doble paret, corrugada exterior i llisa interior, protegit amb un dau de formigó, inclòs col·locació de cinta de senyalització, separadors, maneguts d'unió; Rebliment i piconatge de rases i pous amb terres d'aportació, en tongades de 25 cm com a màxim, amb compactació del 95% del PM. Càrrega de terres i deixalles sobrants de l'excavació i/o demolició de rases i pous sobre camió i transport a l'abocador, contenidor i/o dúmper, inclòs qualsevol tipus de transport dins l'àmbit d'emplaçament de l'obra i cànon d'abocament. Inclou part proporcional de realització de cata d'exploració d'acord a la direcció facultativa de les obres d'urbanització; inclou mandritat, qualsevol control de qualitat de les obres sol·licitat per Localret a la direcció facultativa de les obres d'urbanització, subministrament i instal·lació de taps i fil guia en els conductes; Tot inclòs, totalment acabada i d'acord a les prescripcions tècniques. (TRENTA-TRES EUROS AMB CINQUANTA CÈNTIMS)	33,50 €
P-179	S000002C	ML	Construcció de secció formada per 2 conductes de 75mm més 2 conductes de 125 mm de amplada i profunditat fins a 0,70m i fins a 1,20m respectivament (de la part superior del dau de formigó fins al paviment) i subministrament de tot el material necessari per a la seva construcció segons el procés següent: Excavació i/o demolició de rases i pous, en qualsevol tipus de terreny deixant els productes en contenidors, inclòs anivellament de fons de rasa i entivació necessària; Construcció de prisma tubular segons seccions S000202-001 i/o S000202-101; format per tubs de polietilè d'alta densitat de doble paret, corrugada exterior i llisa interior, protegit amb un dau de formigó, inclòs col·locació de cinta de senyalització, separadors, maneguts d'unió; Rebliment i piconatge de rases i pous amb terres d'aportació, en tongades de 25 cm com a màxim, amb compactació del 95% del PM. Càrrega de terres i deixalles sobrants de l'excavació i/o demolició de rases i pous sobre camió i transport a l'abocador, contenidor i/o dúmper, inclòs qualsevol tipus de transport dins l'àmbit d'emplaçament de l'obra i cànon d'abocament. Inclou part proporcional de realització de cata d'exploració d'acord a la direcció facultativa de les obres d'urbanització; inclou mandritat, qualsevol control de qualitat de les obres sol·licitat per Localret a la direcció facultativa de les obres d'urbanització, subministrament i instal·lació de taps i fil guia en els conductes; Tot inclòs, totalment acabada i d'acord a les prescripcions tècniques. (QUARANTA-TRES EUROS AMB TRENTA-QUATRE CÈNTIMS)	43,34 €



QUADRE DE PREUS NÚMERO 1

Pàg.: 17

NÚMERO	CODI	UA	DESCRIPCIÓ	PREU
P-180	S000004A	ML	Construcció de secció formada per 4 conductes de 75 mm de amplada i profunditat fins a 0,70m i fins a 1,20m respectivament (de la part superior del dau de formigó fins al paviment) i subministrament de tot el material necessari per a la seva construcció segons el procés següent: Excavació i/o demolició de rases i pous, en qualsevol tipus de terreny deixant els productes en contenidors, inclòs arivellament de fons de rasa i entivació necessària; Construcció de prisma tubular segons seccions S00000400-001 i/o S00000400-101; format per tubs de polietilè d'alta densitat de doble paret, corrugada exterior i llisa interior, protegit amb un dau de formigó, inclòs col·locació de cinta de senyalització, separadors, maneguts d'unió; Rebliment i piconatge de rases i pous amb terres d'aportació, en tongades de 25 cm com a màxim, amb compactació del 95% del PM. Càrrega de terres i deixalles sobrants de l'excavació i/o demolició de rases i pous sobre camió i transport a l'abocador, contenidor i/o dúmper, inclòs qualsevol tipus de transport dins l'àmbit d'emplaçament de l'obra i cànon d'abocament. Inclou part proporcional de realització de cala d'exploració d'acord a la direcció facultativa de les obres d'urbanització, inclou mandriat, qualsevol control de qualitat de les obres sol·licitat per Localitat a la direcció facultativa de les obres d'urbanització, subministrament i instal·lació de taps i fil guia en els conductes. Tot inclòs, totalment acabada i d'acord a les prescripcions tècniques. (QUARANTA-DOS EUROS AMB DISSET CÈNTIMS)	42,17 €
P-181	SE15S010	u	Desmuntatge de pal de formigó fins 0.40m de fondària. Inclou el tall per la base, retirada dels fermetges i aïllament, demolició de la sabata fins a una profunditat de 40cm i reple de l'excavació, transport a nou emplaçament o abocador autoritzat. (TRES-CENTS QUARANTA-TRES EUROS AMB DEU CÈNTIMS)	343,10 €
P-182	XPA000DT	pa	Partida alçada a justificar per a la seguretat vial, senyalització, abalisament i desviaments provisionals de trànsit i vianants durant l'execució de les obres, segons indicació de la Direcció de l'Obra (CINC MIL EUROS)	5.000,00 €
P-183	XPA000E1	PA	Partida alçada a justificar segons valoració d'Endesa que inclou la nova extensió de la xarxa. (VINT-I-SIS MIL TRES-CENTS TRETZE EUROS AMB VUITANTA-SIS CÈNTIMS)	26.313,86 €
P-184	XPA000E2	PA	Partida alçada a justificar segons valoració d'Endesa que inclou els treballs d'adequació de les instal·lacions existents. (SET MIL CINQUANTA-TRES EUROS AMB NORANTA-TRES CÈNTIMS)	7.053,93 €
P-185	XPA000P1	pa	Partida alçada a justificar per ajustos puntuals en l'execució de la vorera, guals o altres imprevistos sorgits en el capítol de fermes i paviments (CINC MIL EUROS)	5.000,00 €
P-186	XPA000RQ	u	Serveis afectats. Desplaçament d'arqueta per situar a nou emplaçament. Inclou l'excavació i gestió de residus. (DOS-CENTS SETANTA-DOS EUROS AMB CINQUANTA-TRES CÈNTIMS)	272,53 €
P-187	XPA000XA	pa	Partida alçada a justificar per a l'Elaboració Pla de Treball Específic i comunicacions Administratives. Elaboració de Pla de Treball Específic per a la manipulació d'amiant segons RD 396/2006, de 31 de març, tramitacions de l'expedient i gestió documental per la seva aprovació per l'autoritat competent. Inclou les medicions representatives de l'exposició dels treballadors o ambientals que el Pla de Treball determini. (MIL TRES-CENTS EUROS)	1.300,00 €
P-188	XPA000XG	pa	Partida alçada a justificar per a la possible afectació i/o protecció de la xarxa de gas existent o altres xarxes. (CINC MIL EUROS)	5.000,00 €
P-189	XPA001XA	pa	Partida alçada a justificar per l'afectació de la xarxa d'abastament existent. (DOS MIL CINC-CENTS EUROS)	2.500,00 €

QUADRE DE PREUS NÚMERO 1

Pàg.: 18

NÚMERO	CODI	UA	DESCRIPCIÓ	PREU
P-190	XPACOMPT	u	COMPTADOR SIEMENS SITRANS F M MAG 8000 O EQUIVALENT INCLOU ACCESSORIS ESPECIALS (MIL VUIT-CENTS QUARANTA-DOS EUROS AMB TRENTA-QUATRE CÈNTIMS)	1.842,34 €
P-191	XPACLAV01	PA	Partida alçada a justificar per a la connexió a xarxa nova a col·lector existent, mitjançant pou de registre, tot inclòs (MIL EUROS)	1.000,00 €
P-192	XPACLAV02	PA	Partida alçada per la possible instal·lació provisional de desviament de la xarxa de clavegueram durant els treballs d'execució del nou col·lector. (QUATRE MIL EUROS)	4.000,00 €
P-193	XPL000PH	U	Llum LED per a vial, model BGP282 T25 DM11 LED60-4S/740 de Philips o equivalent (QUATRE-CENTS TRENTA-VUIT EUROS AMB NORANTA-QUATRE CÈNTIMS)	438,94 €
P-194	ZCALA_02	u	Cala per localització de serveis amb mitjans manuals i mecànics, inclosa l'excavació i posterior reblert, fins a 1 metres d'ample i 1,5 metres d'alçada. (CENT QUARANTA EUROS)	140,00 €
P-195	ZCES001	u	Realització d'escomesa de 1" amb clau de registre. Inclou peces especials i petit material validat per empresa gestora del servei. (DOS-CENTS SEIXANTA-QUATRE EUROS AMB NORANTA-NOU CÈNTIMS)	264,99 €
P-196	ZCES002	u	Realització d'escomesa de 2" amb clau de registre. Inclou peces especials i petit material validat per empresa gestora del servei. (TRES-CENTS TRENTA-UN EUROS AMB VINT-I-QUATRE CÈNTIMS)	331,24 €
P-197	ZCONQ001	u	Connexió de les escomeses dels abonats a la xarxa provisional durant el transcurs de les obres. (32-1") (CINQUANTA-SIS EUROS AMB SETANTA-TRES CÈNTIMS)	56,73 €
P-198	ZESC003	u	Reconnexió d'escomesa de 50mm (2") fins a la clau de registre (clau no inclosa) (SEIXANTA-VUIT EUROS AMB SEIXANTA-QUATRE CÈNTIMS)	68,64 €
P-199	ZH1B0001	m	Desinfecció de la canalització per garantir la qualitat dels cabals subministrats en la posta en marxa definitiva d'acord amb el RD 140/2003 (TRES EUROS AMB NORANTA CÈNTIMS)	3,90 €
P-200	ZPROV001	m	Xarxa provisional per tal de garantir el subministrament durant el transcurs de les obres, amb canonada de PE 100 DN40 PN16 (DEU EUROS AMB DEU CÈNTIMS)	10,10 €
P-201	ZTIPOA002	u	Muntatge de les reguladores incloses peces especials. (MIL DOS-CENTS NORANTA-CINC EUROS)	1.295,00 €
P-202	ZTIPOA001	u	Connexió a la xarxa existent (SET-CENTS TRENTA EUROS AMB VUITANTA-NOU CÈNTIMS)	730,89 €



3. QUADRE DE PREUS 2



QUADRE DE PREUS NÚMERO 2

Pàg.: 1

NÚMERO	CODI	UA	DESCRIPCIÓ	PREU
P-1	E90	UT	Subministrament i instal·lació de pericó de 45x90xh cm de dimensions interiors, en qualsevol tipus de terreny i paviment. Inclou: Si procedeix tall de qualsevol tipus de paviment, inclòs part proporcional de disc de tall; Si procedeix demolició, càrrega sobre camió i transport a l'abocador de paviment existent de qualsevol tipus i gruix inclòs base de formigó i cànon d'abocament; Si procedeix excavació i/o demolició de pous, en qualsevol tipus de terreny deixant els productes en contenidors, inclòs anivellament de fons de pou; Càrrega de terres i deixalles sobrants de l'excavació i/o demolició de pous sobre camió i transport a l'abocador, contenidor i/o dúmper, inclòs qualsevol tipus de transport dins l'àmbit d'emplaçament de l'obra i cànon d'abocament. Col·locació de pericó amb perforacions d'entrada dels conductes, ganxos de tir i suports per a cables galvanitzats. Rebliment i piconatge de pous amb terres d'aportació, en longades de 25 cm com a màxim, amb compactació del 95% del PM. Recreixement i enrasat fins a paviment, instal·lació de marc i tapa, perfectament anivellat; Pavimentació i base de formigó de resistència característica idèntica a l'existent, inclòs acabats i lliuraments a elements superficials del vial, accessos a habitatges o qualsevol element de mobilitat urbà, perfectament quadrat i tallat. Tot inclòs totalment acabat i d'acord a les prescripcions tècniques.	303,46 €
			Altres conceptes	303,46000 €
P-2	F216R243	m	Enderroc de reixat metàl·lic de fins a 2 m d'alçària, com a màxim, i enderroc de daus de formigó, a mà i amb compressor i càrrega manual i mecànica de runa sobre camió o contenidor	4,82 €
			Altres conceptes	4,82000 €
P-3	F2191305	m	Demolició de vorada col·locada sobre formigó, amb compressor i càrrega manual i mecànica de runa sobre camió o contenidor	4,96 €
			Altres conceptes	4,96000 €
P-4	F2194XL5	m2	Demolició de paviment de mescla bituminosa, de fins a 20 cm de gruix i més de 2 m d'amplària amb retroexcavadora amb martell trencador i càrrega sobre camió	4,59 €
			Altres conceptes	4,59000 €
P-5	F219FBC0	m	Tall en paviment de mescla bituminosa de 15 cm de fondària com a mínim, amb màquina tallajunts amb disc de diamant, per a delimitar la zona a demolir	6,09 €
			Altres conceptes	6,09000 €
P-6	F21D3KK1	m	Demolició d'interceptor de 84x50 cm de parets de 30 cm, de maó i amb solera de 15 cm de formigó amb compressor i càrrega mecànica sobre camió	16,35 €
			Altres conceptes	16,35000 €
P-7	F21FUF87	m	Demolició i càrrega de tub PEAD, DN75, en zones urbanes amb dificultats de mobilitat, amb afectació de serveis i sense presència d'estrebada. Inclou les tasques retirada i càrrega de les canonades sobre camió autoritzat i la gestió dels residus en abocador autoritzat. Tot això conforme la normativa vigent i d'acord a l'especificat en el Pla de Treball corresponent.	20,43 €
			Altres conceptes	20,43000 €
P-8	F21FUFA7	m	Demolició i càrrega de tub PEAD, DN110, en zones urbanes amb dificultats de mobilitat, amb afectació de serveis i sense presència d'estrebada. Inclou les tasques retirada i càrrega de les canonades sobre camió autoritzat i la gestió dels residus en abocador autoritzat. Tot això conforme la normativa vigent i d'acord a l'especificat en el Pla de Treball corresponent.	21,33 €
			Altres conceptes	21,33000 €
P-9	F21FUC7	m	Demolició i càrrega de tub PEAD, DN125, en zones urbanes amb dificultats de mobilitat, amb afectació de serveis i sense presència d'estrebada. Inclou les tasques retirada i càrrega de les canonades sobre camió autoritzat i la gestió dels residus en abocador autoritzat. Tot això conforme la normativa vigent i d'acord a l'especificat en el Pla de Treball corresponent.	22,31 €
			Altres conceptes	22,31000 €
P-10	F21FUT67	m	Demolició i càrrega de tub de fibrociment, DN60, en zones urbanes amb dificultats de mobilitat, amb afectació de serveis i sense presència d'estrebada. Inclou les tasques de neteja, plastificat, etiquetat i embalat de les canonades, delimitació i protecció de la zona, retirada i càrrega de les canonades sobre camió autoritzat i la gestió	26,88 €

QUADRE DE PREUS NÚMERO 2

Pàg.: 2

NÚMERO	CODI	UA	DESCRIPCIÓ	PREU
			dels residus en abocador autoritzat. Tot això conforme la normativa vigent i d'acord a l'especificat en el Pla de Treball corresponent.	
			Altres conceptes	26,88000 €
P-11	F21FUT87	m	Demolició i càrrega de tub de fibrociment, DN60, en zones urbanes amb dificultats de mobilitat, amb afectació de serveis i sense presència d'estrebada. Inclou les tasques de neteja, plastificat, etiquetat i embalat de les canonades, delimitació i protecció de la zona, retirada i càrrega de les canonades sobre camió autoritzat i la gestió dels residus en abocador autoritzat. Tot això conforme la normativa vigent i d'acord a l'especificat en el Pla de Treball corresponent.	29,43 €
			Altres conceptes	29,43000 €
P-12	F21H1641	u	Desmuntatge de llumenera, columna exterior, accessoris i elements de subjecció, de fins a 6 m d'alçària, com a màxim, enderroc de fonament de formigó a mà i amb compressor, aplec per a posterior aprofitament i càrrega manual de runa sobre camió o contenidor	94,68 €
			Altres conceptes	94,68000 €
P-13	F21H1A41	u	Desmuntatge de llumenera, columna exterior, accessoris i elements de subjecció, de fins a 10 m d'alçària, com a màxim, enderroc de fonament de formigó a mà i amb compressor, aplec per a posterior aprofitament i càrrega manual de runa sobre camió o contenidor	168,14 €
			Altres conceptes	168,14000 €
P-14	F21Q2501	u	Retirada de paperera ancorada al terra, enderroc de daus de formigó, i càrrega manual i mecànica de l'equipament i la runa sobre camió o contenidor	5,26 €
			Altres conceptes	5,26000 €
P-15	F21QQB01	u	Retirada de piona fosa, enderroc de daus de formigó, i càrrega manual i mecànica de l'equipament i la runa sobre camió o contenidor	8,76 €
			Altres conceptes	8,76000 €
P-16	F21R12D5	u	Tala controlada cistella mecànica d'arbre de 10 a 15 m d'alçària, arrencant la soca, aplec de la brossa generada i càrrega sobre camió grua amb pinça, i transport de la mateixa a planta de compostatge (no més lluny de 20 km)	646,81 €
	B2RA9TD0	t	Deposició controlada a planta de compostatge de residus de troncs i soques no perillosos amb una densitat 0,9 t/m3, procedents de poda o sega, amb codi 200201 segons la Llista Europea de Residus (ORDEN MAM/304/2002)	184,50720 €
	B2RA9SB0	t	Deposició controlada a planta de compostatge de residus vegetals nets no perillosos amb una densitat 0,5 t/m3, procedents de poda o sega, amb codi 200201 segons la Llista Europea de Residus (ORDEN MAM/304/2002)	25,63000 €
			Altres conceptes	436,67280 €
P-17	F221D6J2	m3	Excavació per a caixa de paviment en terreny de trànsit (SPT >50), realitzada amb pala carregadora amb escanficadora i càrrega indirecta sobre camió	7,53 €
			Altres conceptes	7,53000 €
P-18	F2221754	m	Excavació de rasa per a pas d'instal·lacions de 40 cm d'amplària i 50 cm de fondària, reblert i compactació amb terres seleccionades de la pròpia excavació, sense pedres, amb retroexcavadora	7,51 €
			Altres conceptes	7,51000 €
P-19	F2221774	m	Excavació de rasa per a pas d'instal·lacions de 40 cm d'amplària i 70 cm de fondària, reblert i compactació amb terres seleccionades de la pròpia excavació, sense pedres, amb retroexcavadora	11,56 €
			Altres conceptes	11,56000 €
P-20	F222262A	m3	Excavació de rasa i pou de fins a 4 m de fondària, en terreny de trànsit (SPT >50), realitzada amb retroexcavadora i càrrega mecànica sobre camió	11,38 €
			Altres conceptes	11,38000 €
P-21	F2225123	m3	Excavació de rasa de fins a 1 m d'amplària i fins a 2 m de fondària, en terreny compacte, amb retroexcavadora i càrrega mecànica del material excavat	11,18 €



QUADRE DE PREUS NÚMERO 2

Pàg.: 3

NÚMERO	CODI	UA	DESCRIPCIÓ	PREU
			Altres conceptes	11,18000 e
P-22	F226120F	m3	Terraplenada i piconatge per a caixa de paviment amb material tolerable de la pròpia excavació, en tongades de fins a 25 cm, amb una compactació del 95 % del PM	7,26 e
			Altres conceptes	7,26000 e
P-23	F227500F	m2	Repàs i piconatge de sòl de rasa d'amplària màxima 0,6 m, amb compactació del 95% PM	5,16 e
			Altres conceptes	5,16000 e
P-24	F227L00F	m2	Repàs i piconatge de sòl de rasa d'amplària més gran de 2 m, amb compactació del 95% PM	2,38 e
			Altres conceptes	2,38000 e
P-25	F227T00F	m2	Repàs i piconatge de caixa de paviment, amb compactació del 95% PM	1,60 e
			Altres conceptes	1,60000 e
P-26	F228580F	m3	Rebliment i piconatge de rasa d'amplària fins a 0,6 m, amb material seleccionat de la pròpia excavació, en tongades de gruix de fins a 25 cm, utilitzant picó vibrant, amb compactació del 95% PM	21,87 e
			Altres conceptes	21,87000 e
P-27	F228F10F	m3	Rebliment i piconatge de rasa d'amplària més de 1,5 i fins a 2 m, amb material tolerable de la pròpia excavació, en tongades de gruix de fins a 25 cm, utilitzant coró vibratori per a compactar, amb compactació del 95% PM	11,66 e
			Altres conceptes	11,66000 e
P-28	F228L80F	m3	Rebliment i piconatge de rasa d'amplària més de 2 m, amb material seleccionat de la pròpia excavació, en tongades de gruix de fins a 25 cm, utilitzant coró vibratori per a compactar, amb compactació del 95% PM	12,45 e
			Altres conceptes	12,45000 e
P-29	F228U010	m3	Rebliment i piconatge de rasa de 0,60 m d'amplària, com a màxim, amb sauló sense garbellar per a protecció de conduccions, en tongades de 25 cm, com a màxim	36,67 e
	B0321000	m3	Sauló sense garbellar	21,78100 e
			Altres conceptes	14,88900 e
P-30	F228UC04	m3	Rebliment, estesa i compactació de rasa amb sorres de material reciclat de formigons, inclòs subministrament, amb mitjans mecànics lleugers i fins al 95% PM, segons Plec de Prescripcions Tècniques, mesurat sobre perfil, en zones urbanes, sense afectació de serveis i amb presència d'estrebada	40,96 e
	B032R400	m3	Material reciclat de formigó de 0 a 8 mm (MR 08)	17,94000 e
			Altres conceptes	23,02000 e
P-31	F2412063	m3	Transport de terres per a reutilitzar en obra, amb camió de 12 t i temps d'espera per a la càrrega amb mitjans mecànics, amb un recorregut de fins a 2 km	1,83 e
			Altres conceptes	1,83000 e
P-32	F2R35067	m3	Transport de terres a instal·lació autoritzada de gestió de residus, amb camió de 12 t i temps d'espera per a la càrrega amb mitjans mecànics, amb un recorregut de més de 5 i fins a 10 km	4,97 e
			Altres conceptes	4,97000 e
P-33	F2R350A7	m3	Transport de terres a instal·lació autoritzada de gestió de residus, amb camió de 20 t i temps d'espera per a la càrrega amb mitjans mecànics, amb un recorregut de més de 5 i fins a 10 km	4,05 e
			Altres conceptes	4,05000 e
P-34	F2R45037	m3	Càrrega amb mitjans mecànics i transport de terres a instal·lació autoritzada de gestió de residus, amb camió de 7 t, amb un recorregut de més de 5 i fins a 10 km	8,41 e
			Altres conceptes	8,41000 e

QUADRE DE PREUS NÚMERO 2

Pàg.: 4

NÚMERO	CODI	UA	DESCRIPCIÓ	PREU
P-35	F2R45067	m3	Càrrega amb mitjans mecànics i transport de terres a instal·lació autoritzada de gestió de residus, amb camió de 12 t, amb un recorregut de més de 5 i fins a 10 km	7,25 e
			Altres conceptes	7,25000 e
P-36	F2R54267	m3	Transport de residus a instal·lació autoritzada de gestió de residus, amb camió de 12 t i temps d'espera per a la càrrega a màquina, amb un recorregut de més de 5 i fins a 10 km	5,95 e
			Altres conceptes	5,95000 e
P-37	F2RA6770	m3	Deposició controlada a centre de reciclatge de residus de plàstic no perillosos amb una densitat 0,035 t/m3, procedents de construcció o demolició, amb codi 170203 segons la Llista Europea de Residus (ORDEN MAM/304/2002)	0,00 e
	B2RA6770	t	Deposició controlada a centre de reciclatge de residus de plàstic no perillosos amb una densitat 0,035 t/m3, procedents de construcció o demolició, amb codi 170203 segons la Llista Europea de Residus (ORDEN MAM/304/2002)	0,00000 e
			Altres conceptes	0,00000 e
P-38	F2RA6890	m3	Deposició controlada a centre de reciclatge de residus de fusta no perillosos amb una densitat 0,19 t/m3, procedents de construcció o demolició, amb codi 170201 segons la Llista Europea de Residus (ORDEN MAM/304/2002)	10,23 e
	B2RA6890	t	Deposició controlada a centre de reciclatge de residus de fusta no perillosos amb una densitat 0,19 t/m3, procedents de construcció o demolició, amb codi 170201 segons la Llista Europea de Residus (ORDEN MAM/304/2002)	9,73940 e
			Altres conceptes	0,49060 e
P-39	F2RA71H1	m3	Deposició controlada a dipòsit autoritzat inclòs el cànon sobre la deposició controlada dels residus de la construcció, segons la LLEI 8/2008, de residus de formigó inerts amb una densitat 1,45 t/m3, procedents de construcció o demolició, amb codi 170101 segons la Llista Europea de Residus (ORDEN MAM/304/2002)	19,08 e
	B2RA71H1	t	Deposició controlada a dipòsit autoritzat inclòs el cànon sobre la deposició controlada dels residus de la construcció, segons la LLEI 8/2008, de residus de formigó inerts amb una densitat 1,45 t/m3, procedents de construcció o demolició, amb codi 170101 segons la Llista Europea de Residus (ORDEN MAM/304/2002)	18,16850 e
			Altres conceptes	0,91150 e
P-40	F2RA73G1	m3	Deposició controlada a dipòsit autoritzat inclòs el cànon sobre la deposició controlada dels residus de la construcció, segons la LLEI 8/2008, de residus barrejats inerts amb una densitat 1,0 t/m3, procedents de construcció o demolició, amb codi 170107 segons la Llista Europea de Residus (ORDEN MAM/304/2002)	25,12 e
	B2RA73G1	t	Deposició controlada a dipòsit autoritzat inclòs el cànon sobre la deposició controlada dels residus de la construcció, segons la LLEI 8/2008, de residus barrejats inerts amb una densitat 1,0 t/m3, procedents de construcció o demolició, amb codi 170107 segons la Llista Europea de Residus (ORDEN MAM/304/2002)	23,92000 e
			Altres conceptes	1,20000 e
P-41	F2RA7LP1	m3	Deposició controlada a dipòsit autoritzat inclòs el cànon sobre la deposició controlada dels residus de la construcció, segons la LLEI 8/2008, de residus de terra inerts amb una densitat 1,6 t/m3, procedents d'excavació, amb codi 170504 segons la Llista Europea de Residus (ORDEN MAM/304/2002)	7,35 e
	B2RA7LP1	m3	Deposició controlada a dipòsit autoritzat inclòs el cànon sobre la deposició controlada dels residus de la construcció, segons la LLEI 8/2008, de residus de terra inerts amb una densitat 1,6 t/m3, procedents d'excavació, amb codi 170504 segons la Llista Europea de Residus (ORDEN MAM/304/2002)	7,00000 e
			Altres conceptes	0,35000 e
P-42	F2RA8680	m3	Deposició controlada a centre de selecció i transferència de residus de metalls barrejats no perillosos amb una densitat 0,2 t/m3, procedents de construcció o demolició, amb codi 170407 segons la Llista Europea de Residus (ORDEN MAM/304/2002)	-29,90 e
	B2RA8680	t	Deposició controlada a centre de selecció i transferència de residus de metalls barrejats no perillosos amb una densitat 0,2 t/m3, procedents de construcció o demolició, amb codi 170407 segons la Llista Europea de Residus (ORDEN MAM/304/2002)	-28,47600 e



QUADRE DE PREUS NÚMERO 2

Pàg.: 5

NÚMERO	CODI	UA	DESCRIPCIÓ	PREU
			Altres conceptes	-1,42400 e
P-43	F2RA9SB0	m3	Deposició controlada a planta de compostatge de residus vegetals nets no perillosos amb una densitat 0,5 t/m3, procedents de poda o sega, amb codi 200201 segons la Llista Europea de Residus (ORDEN MAM304/2002)	26,91 e
	B2RA9SB0	t	Deposició controlada a planta de compostatge de residus vegetals nets no perillosos amb una densitat 0,5 t/m3, procedents de poda o sega, amb codi 200201 segons la Llista Europea de Residus (ORDEN MAM304/2002)	25,63000 e
			Altres conceptes	1,28000 e
P-44	F31521H1	m3	Formigó per a rases i pous de fonaments, HM-20/B/20I, de consistència tova i grandària màxima del granulat 20 mm, abocat des de camió	86,50 e
	B064300B	m3	Formigó HM-20/B/20I de consistència tova, grandària màxima del granulat 20 mm, amb >= 200 kg/m3 de ciment, apte per a classe d'exposició I	76,47200 e
			Altres conceptes	10,02800 e
P-45	F3Z112N1	m2	Capa de neteja i anivellament de 10 cm de gruix de formigó HL-150/P/10 de consistència plàstica i grandària màxima del granulat 10 mm, abocat des de camió	13,61 e
	B06NLA1C	m3	Formigó de neteja, amb una dosificació de 150 kg/m3 de ciment, consistència plàstica i grandària màxima del granulat 10 mm, HL-150/P/10	7,29330 e
			Altres conceptes	6,31670 e
P-46	F6A19400	m	Reixat d'acer d'alçària 2 m amb tela metàl·lica de torsió simple amb acabat galvanitzat, de 50 mm de pas de malla i diàmetre 2,7 i 2,7 mm, pals de tub galvanitzat de diàmetre 50 mm col·locats cada 3 m sobre daus de formigó i part proporcional de pals per a punts singulars	22,83 e
	B6AZA164	u	Pal per a extrems, tensors o punts singulars de tub d'acer galvanitzat, de diàmetre 80 mm i d'alçària 2,35 m	3,04917 e
	B6AZ3134	u	Pal intermedi de tub d'acer galvanitzat, de diàmetre 50 mm i d'alçària 2,35 m	3,95760 e
	B0A216SG	m2	Tela metàl·lica de simple torsió de filferro galvanitzat de 50 mm de pas de malla i de D 2,7 mm	5,06000 e
			Altres conceptes	10,76323 e
P-47	F921R01J	m3	Subbase de tot-u artificial procedent de granulats reciclats de formigó, amb estesa i piconatge del material al 98% del PM	22,74 e
	B0111000	m3	Aigua	0,09300 e
	B037R000	m3	Tot-u artificial procedent de granulats reciclats de formigó	13,68500 e
			Altres conceptes	8,96200 e
P-48	F931R01J	m3	Base de tot-u artificial procedent de granulats reciclats de formigó, amb estesa i piconatge del material al 98% del PM	22,74 e
	B037R000	m3	Tot-u artificial procedent de granulats reciclats de formigó	13,68500 e
	B0111000	m3	Aigua	0,09300 e
			Altres conceptes	8,96200 e
P-49	F9365B11	m3	Base de formigó HM-20/P/10I, de consistència plàstica i grandària màxima del granulat 10 mm, abocat des de camió amb estesa i vibratge manual, amb acabat reglejat	93,49 e
	B064100C	m3	Formigó HM-20/P/10I de consistència plàstica, grandària màxima del granulat 10 mm, amb >= 200 kg/m3 de ciment, apte per a classe d'exposició I	73,38450 e
			Altres conceptes	20,10550 e
P-50	F96516D5	m	Vorada recta de formigó, monocapa, amb secció normalitzada de calçada C3 de 28x17 cm segons UNE 127340, de classe climàtica B, classe resistent a l'abració H i classe resistent a flexió T (R-5 MPa) segons UNE-EN 1340, col·locada sobre base de formigó no estructural de 15 N/mm2 de resistència mínima a compressió i de 10 a 20 cm d'alçària, i rejuntada amb morter	28,90 e

QUADRE DE PREUS NÚMERO 2

Pàg.: 6

NÚMERO	CODI	UA	DESCRIPCIÓ	PREU
	B96516D0	m	Vorada recta de formigó, monocapa, amb secció normalitzada de calçada C3 de 28x17 cm segons UNE 127340, de classe climàtica B, classe resistent a l'abració H i classe resistent a flexió T (R-5 MPa) segons UNE-EN 1340	4,83000 e
	B0710250	t	Morter per a ram de paleta, classe M5 (5 N/mm2), a granel, de designació (G) segons norma UNE-EN 998-2	0,11386 e
	B06NN14C	m3	Formigó d'ús no estructural de resistència a compressió 15 N/mm2, consistència plàstica i grandària màxima del granulat 40 mm, HNE-15/P/40	3,95426 e
			Altres conceptes	20,00188 e
P-51	F9652AEH	m	Vorada recta de formigó amb ratllat superior, monocapa, amb secció normalitzada de calçada C9 de 13x25 cm segons UNE 127340, de classe climàtica B, classe resistent a l'abració H i classe resistent a flexió U (R-6 MPa) segons UNE-EN 1340, col·locada sobre base de formigó no estructural de 15 N/mm2 de resistència mínima a compressió i de 30 a 35 cm d'alçària, i rejuntada amb morter	39,13 e
	B9652AE0	m	Vorada recta de formigó amb ratllat superior, monocapa, amb secció normalitzada de calçada C9 de 13x25 cm segons UNE 127340, de classe climàtica B, classe resistent a l'abració H i classe resistent a flexió U (R-6 MPa) segons UNE-EN 1340	8,31600 e
	B0710250	t	Morter per a ram de paleta, classe M5 (5 N/mm2), a granel, de designació (G) segons norma UNE-EN 998-2	0,11386 e
	B06NN14C	m3	Formigó d'ús no estructural de resistència a compressió 15 N/mm2, consistència plàstica i grandària màxima del granulat 40 mm, HNE-15/P/40	9,88565 e
			Altres conceptes	20,81449 e
P-52	F9661AKH	m	Vorada corba de formigó amb ratllat superior, monocapa, amb secció normalitzada de calçada C9 de 13x25 cm segons UNE 127340, de classe climàtica B, classe resistent a l'abració H i classe resistent a flexió U (R-6 MPa) segons UNE-EN 1340, col·locada sobre base de formigó no estructural de 15 N/mm2 de resistència mínima a compressió i de 30 a 35 cm d'alçària, i rejuntada amb morter	90,82 e
	B0710250	t	Morter per a ram de paleta, classe M5 (5 N/mm2), a granel, de designació (G) segons norma UNE-EN 998-2	0,14944 e
	B06NN14C	m3	Formigó d'ús no estructural de resistència a compressió 15 N/mm2, consistència plàstica i grandària màxima del granulat 40 mm, HNE-15/P/40	9,88565 e
	B9661AK0	m	Vorada corba de formigó amb ratllat superior, monocapa, amb secció normalitzada de calçada C9 de 13x25 cm segons UNE 127340, de classe climàtica B, classe resistent a l'abració H i classe resistent a flexió U (R-6 MPa) segons UNE-EN 1340	55,12500 e
			Altres conceptes	25,65991 e
P-53	F96626D9	m	Vorada corba de formigó, monocapa, amb secció normalitzada de calçada C3 de 28x17 cm segons UNE 127340, de classe climàtica B, classe resistent a l'abració H i classe resistent a flexió T (R-5 MPa) segons UNE-EN 1340, col·locada sobre base de formigó reciclat no estructural de 15 N/mm2 de resistència mínima a compressió i de 20 a 25 cm d'alçària, i rejuntada amb morter	61,17 e
	B96616D0	m	Vorada corba de formigó, monocapa, amb secció normalitzada de calçada C3 de 28x17 cm segons UNE 127340, de classe climàtica B, classe resistent a l'abració H i classe resistent a flexió T (R-5 MPa) segons UNE-EN 1340	32,00400 e
	B0710250	t	Morter per a ram de paleta, classe M5 (5 N/mm2), a granel, de designació (G) segons norma UNE-EN 998-2	0,07472 e
	B06NPF2P	m3	Formigó d'ús no estructural amb granulat reciclat, de consistència plàstica i grandària màxima del granulat 20 mm, amb 235 kg/m3 de ciment, HNE- 235/ P/ 20, amb una substitució del 50% del granulat gruixut per granulat reciclat mixt amb marcat CE, procedent de plantes de reciclat de residus de la construcció o demolició autoritzades	5,54400 e
			Altres conceptes	23,54728 e
P-54	F9715G71	m3	Base per a rigola amb formigó HM-20/P/20I, de consistència plàstica i grandària màxima del granulat 20 mm, escampat amb transport interior mecànic, estesa i vibratge manual, acabat reglejat	115,22 e



QUADRE DE PREUS NÚMERO 2

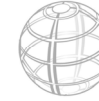
Pàg.: 7

NÚMERO	CODI	UA	DESCRIPCIÓ	PREU
	B064300C	m3	Formigó HM20/P20/I de consistència plàstica, grandària màxima del granulat 20 mm, amb >= 200 kg/m3 de ciment, apte per a classe d'exposició I	76,47200 e
			Allres conceptes	38,74800 e
P-55	F975L22A	m	Rigola de 20 cm d'amplària de llambordins de formigó, de 20x10 cm i 8 cm de gruix, col·locades amb morter	11,29 e
	B9F15200	m2	Llambordí de formigó de forma rectangular de 10x20 cm i 8 cm de gruix, preu alt	2,17000 e
	B0710150	t	Morter per a ram de paleta, classe M5 (5 N/mm2), en sacs, de designació (G) segons norma UNE-EN 998-2	0,24501 e
	B0512401	t	Ciment pòrtland amb filler calcari CEM II/B-L 32,5 R segons UNE-EN 197-1, en sacs	0,11766 e
	B0111000	m3	Aigua	0,00186 e
			Allres conceptes	8,75547 e
P-56	F985V025	m	Gual per a vehicles de 60 cm d'amplària amb peces prefabricades planes de formigó de 60x40 cm i amb peces especials extremes, base de formigó i rejuntat amb morter	134,69 e
	B985V025	m	Peces per a gual de vehicles de 60 cm d'amplària amb peces prefabricades planes de formigó de 60x40 cm i amb part proporcional de peces especials extremes	74,20000 e
	B06NN12C	m3	Formigó d'ús no estructural de resistència a compressió 15 N/mm2, consistència plàstica i grandària màxima del granulat 20 mm, HNE-15/P/20	8,15360 e
			Allres conceptes	52,33640 e
P-57	F985V030	m	Gual peatonal de 120 cm d'amplària amb peces prefabricades de formigó de 60x40 planes, amb peces especials extremes, base de formigó i rejuntat amb morter	221,44 e
	B06NN12C	m3	Formigó d'ús no estructural de resistència a compressió 15 N/mm2, consistència plàstica i grandària màxima del granulat 20 mm, HNE-15/P/20	17,47200 e
	B985V030	m	Peces per a gual peatonal de 120 cm d'amplària amb peces prefabricades de formigó de 60x40 planes, amb part proporcional de peces especials extremes	117,07000 e
			Allres conceptes	86,89800 e
P-58	F991UC10	u	Escocell circular de planxa d'acer corten, de 120 cm de diàmetre, 20 cm d'alçària i 10 mm de gruix, col·locat amb fonament i anellat de formigó	254,85 e
	B99ZZ100	u	Escocell circular de planxa d'acer corten, de 120 cm de diàmetre, 20 cm d'alçària i 10 mm de gruix	187,47000 e
	B064500C	m3	Formigó HM20/P40/I de consistència plàstica, grandària màxima del granulat 40 mm, amb >= 200 kg/m3 de ciment, apte per a classe d'exposició I	16,26240 e
			Allres conceptes	51,11760 e
P-59	F9E1321N	m2	Paviment de panot per a vorera gris de 20x20x4 cm, classe 1a, preu alt, sobre suport de 3 cm de sorra, col·locat a truc de maceta amb morter mixt 1,0,5,4 i beurada de ciment pòrtland	43,33 e
	B0111000	m3	Aigua	0,00186 e
	B9E13200	m2	Panot gris de 20x20x4 cm, classe 1a, preu alt	7,32360 e
	B0512401	t	Ciment pòrtland amb filler calcari CEM II/B-L 32,5 R segons UNE-EN 197-1, en sacs	0,36475 e
	B0310500	t	Sorra de pedrera de 0 a 3,5 mm	0,85445 e
			Allres conceptes	34,78534 e
P-60	F9E1500P	m2	Paviment de panot per a pas de vianants de color amb tacs de 20x20x4 cm, col·locat a truc de maceta amb morter mixt 1,0,5,4 i beurada de color amb ciment blanc de ram de paleta	46,54 e
	B0111000	m3	Aigua	0,00186 e
	B051E201	t	Ciment blanc de ram de paleta BL 22,5 X segons UNE 80305, en sacs	0,56550 e
	B0818120	kg	Colorant en pots per a formigó	0,82385 e

QUADRE DE PREUS NÚMERO 2

Pàg.: 8

NÚMERO	CODI	UA	DESCRIPCIÓ	PREU
	B9E15000	m2	Panot de color amb tacs de 20x20x4 cm, per a pas de vianants	11,48520 e
			Allres conceptes	33,66379 e
P-61	F9E1U050	m	Franja per a invidents de 80 cm d'amplària, en vorera de paviment de panot, amb panot ratllat de color gris, de 20x20x4 cm, classe 1a, preu superior, col·locat a truc de maceta amb morter mixt 1,0,5,4 i beurada de ciment pòrtland	34,93 e
	B9E13100	m2	Panot gris de 20x20x4 cm, classe 1a, preu superior	5,85888 e
	B0512401	t	Ciment pòrtland amb filler calcari CEM II/B-L 32,5 R segons UNE-EN 197-1, en sacs	0,28238 e
	B0111000	m3	Aigua	0,00149 e
			Allres conceptes	28,78725 e
P-62	F9F15202	m2	Paviment de llambordins de formigó de forma rectangular de 10x20 cm i 8 cm de gruix, preu alt, col·locats amb morter de ciment 1,6 i beurada de ciment	49,89 e
	B9F15200	m2	Llambordí de formigó de forma rectangular de 10x20 cm i 8 cm de gruix, preu alt	11,06700 e
	B0512401	t	Ciment pòrtland amb filler calcari CEM II/B-L 32,5 R segons UNE-EN 197-1, en sacs	0,36475 e
	B0111000	m3	Aigua	0,01860 e
			Allres conceptes	38,43965 e
P-63	F9H11232	t	Paviment de mescla bituminosa continua en calent tipus AC 16 surf B 35/50 D, amb betum asfàltic de penetració, de granulometria densa per a capa de trànsit i granulat calcari, estesa i compactada	68,47 e
	B9H11232	t	Mescla bituminosa continua en calent tipus AC 16 surf B 35/50 D, amb betum asfàltic de penetració, de granulometria densa per a capa de trànsit i granulat calcari	60,26000 e
			Allres conceptes	8,21000 e
P-64	F9H11B52	t	Paviment de mescla bituminosa continua en calent tipus AC 22 bin B 50/70 S, amb betum asfàltic de penetració, de granulometria semidensa per a capa intermèdia i granulat calcari, estesa i compactada	66,28 e
	B9H11B52	t	Mescla bituminosa continua en calent tipus AC 22 bin B 50/70 S, amb betum asfàltic de penetració, de granulometria semidensa per a capa intermèdia i granulat calcari	58,18000 e
			Allres conceptes	8,10000 e
P-65	F9J12E40	m2	Reg d'imprimació amb emulsió bituminosa catiónica tipus C50BF4 IMP, amb dotació 1 kg/m2	0,47 e
	B0552460	kg	Emulsió bituminosa catiónica amb un 50% de betum asfàltic, per a reg d'imprimació tipus C50BF4 IMP amb un contingut de fluidificant >3%, segons UNE-EN 13808	0,28000 e
			Allres conceptes	0,19000 e
P-66	F9J13J40	m2	Reg d'adherència amb emulsió bituminosa catiónica tipus C60B3/B2 ADH, amb dotació 1 kg/m2	0,49 e
	B0552100	kg	Emulsió bituminosa catiónica amb un 60% de betum asfàltic, per a reg d'adherència tipus C60B3/B2 ADH, segons UNE-EN 13808	0,27000 e
			Allres conceptes	0,22000 e
P-67	FB122AAE	m	Barana d'acer galvanitzat, amb passamà, travesser inferior, muntants cada 100 cm i brèndoles cada 12 cm, de 100 cm d'alçària, ancorada a l'obra amb morter	172,00 e
	BB122AA0	m	Barana d'acer galvanitzat, amb passamà, travesser inferior, muntants cada 100 cm i brèndoles cada 12 cm, de 100 cm d'alçària	133,33000 e
	B0710180	t	Morter per a ram de paleta, classe M7,5 (7,5 N/mm2), en sacs, de designació (G) segons norma UNE-EN 998-2	0,39960 e
			Allres conceptes	38,27040 e
P-68	FBA15515	m	Pintal sobre paviment de marca vial longitudinal discontinua per a ús permanent i retroreflectant en sec, amb humitat i amb pluja, tipus P-RR, de 10 cm d'amplària i 2/1 de relació pintal/no pintal, amb termoplàstic d'aplicació en calent de color blanc i microesferes de vidre, aplicada mecànicament mitjançant polvorització	0,83 e



QUADRE DE PREUS NÚMERO 2

Pág.: 9

NÚMERO	CODI	UA	DESCRIPCIÓ	PREU
	BBA1M200	kg	Microesferes de vidre per a marques vials retrorreflectants en sec, amb humitat i amb pluja	0,04896 e
	BBA15100	kg	Termoplàstic en calent aplicable per polvorització de color blanc, per a marques vials	0,31793 e
			Altres conceptes	0,46311 e
P-69	FBA16515	m	Pintat sobre paviment de marca vial longitudinal discontinua per a ús permanent i retrorreflectant en sec, amb humitat i amb pluja, tipus P-RR, de 15 cm d'amplària i 1/2 de relació pintat/no pintat, amb termoplàstic d'aplicació en calent de color blanc i microesferes de vidre, aplicada mecànicament mitjançant polvorització	0,92 e
	BBA1M200	kg	Microesferes de vidre per a marques vials retrorreflectants en sec, amb humitat i amb pluja	0,03672 e
	BBA15100	kg	Termoplàstic en calent aplicable per polvorització de color blanc, per a marques vials	0,23852 e
			Altres conceptes	0,64476 e
P-70	FBA1E515	m	Pintat sobre paviment de marca vial longitudinal continua per a ús permanent i retrorreflectant en sec, amb humitat i amb pluja, tipus P-RR, de 10 cm d'amplària, amb termoplàstic d'aplicació en calent de color blanc i microesferes de vidre, aplicada mecànicament mitjançant polvorització	1,02 e
	BBA1M200	kg	Microesferes de vidre per a marques vials retrorreflectants en sec, amb humitat i amb pluja	0,07344 e
	BBA15100	kg	Termoplàstic en calent aplicable per polvorització de color blanc, per a marques vials	0,47736 e
			Altres conceptes	0,46920 e
P-71	FBA24515	m	Pintat sobre paviment de marca vial transversal continua per a ús permanent i retrorreflectant en sec, amb humitat i amb pluja, tipus P-RR, de 40 cm d'amplària, amb termoplàstic d'aplicació en calent de color blanc i microesferes de vidre, aplicada amb màquina d'accionament manual	3,30 e
	BBA1M200	kg	Microesferes de vidre per a marques vials retrorreflectants en sec, amb humitat i amb pluja	0,29376 e
	BBA15100	kg	Termoplàstic en calent aplicable per polvorització de color blanc, per a marques vials	1,90944 e
			Altres conceptes	1,09680 e
P-72	FBA25515	m	Pintat sobre paviment de marca vial transversal discontinua per a ús permanent i retrorreflectant en sec, amb humitat i amb pluja, tipus P-RR, de 40 cm d'amplària i 0,8/0,4 de relació pintat/no pintat, amb termoplàstic d'aplicació en calent de color blanc i microesferes de vidre, aplicada amb màquina d'accionament manual	4,43 e
	BBA1M200	kg	Microesferes de vidre per a marques vials retrorreflectants en sec, amb humitat i amb pluja	0,19570 e
	BBA15100	kg	Termoplàstic en calent aplicable per polvorització de color blanc, per a marques vials	1,27171 e
			Altres conceptes	2,96259 e
P-73	FBA31515	m2	Pintat sobre paviment de marca vial superficial per a ús permanent i retrorreflectant en sec, amb humitat i amb pluja, tipus P-RR, amb termoplàstic d'aplicació en calent de color blanc i microesferes de vidre, aplicada amb màquina d'accionament manual	10,85 e
	BBA1M200	kg	Microesferes de vidre per a marques vials retrorreflectants en sec, amb humitat i amb pluja	0,72000 e
	BBA15100	kg	Termoplàstic en calent aplicable per polvorització de color blanc, per a marques vials	4,77360 e
			Altres conceptes	5,15640 e
P-74	FBB12111	u	Placa triangular per a senyals de trànsit, d'acer galvanitzat i pintat, de 70 cm de costat, acabada amb làmina retrorreflectora classe RA1, fixada mecànicament	58,04 e
	BBM11102	u	Placa triangular per a senyals de trànsit, d'acer galvanitzat i pintat, de 70 cm de costat, acabada amb làmina retrorreflectora classe RA1	45,15000 e
			Altres conceptes	12,89000 e
P-75	FBB12241	u	Placa circular per a senyals de trànsit, d'acer galvanitzat i pintat, de 50 cm de diàmetre, acabada amb làmina retrorreflectora classe RA1, fixada mecànicament	43,34 e
	BBM12502	u	Placa circular per a senyals de trànsit, d'acer galvanitzat i pintat, de 50 cm de diàmetre, acabada amb làmina retrorreflectora classe RA1	24,47000 e

QUADRE DE PREUS NÚMERO 2

Pág.: 10

NÚMERO	CODI	UA	DESCRIPCIÓ	PREU
			Altres conceptes	18,87000 e
P-76	FBB12351	u	Placa octogonal per a senyals de trànsit, d'acer galvanitzat i pintat, de 60 cm de diàmetre, acabada amb làmina retrorreflectora classe RA1, fixada mecànicament	78,94 e
	BBM13602	u	Placa octogonal per a senyals de trànsit, d'acer galvanitzat i pintat, de 60 cm de diàmetre, acabada amb làmina retrorreflectora classe RA1	58,37000 e
			Altres conceptes	20,57000 e
P-77	FBB33420	u	Placa complementària per a senyals de trànsit, d'acer galvanitzat i pintat, de 30x15 cm, acabada amb làmina retrorreflectora classe RA1, fixada al senyal	47,25 e
	BBM1EB12	u	Placa complementària per a senyals de trànsit, d'acer galvanitzat i pintat, de 30x15 cm, acabada amb làmina retrorreflectora classe RA1	38,27000 e
			Altres conceptes	8,98000 e
P-78	FBBZ1120	m	Suport rectangular de tub d'acer galvanitzat de 80x40x2 mm, col·locat a terra formigonat	16,11 e
	BBMZ1B20	m	Suport de tub d'acer galvanitzat de 80x40x2 mm, per a senyalització vertical	9,19000 e
			Altres conceptes	6,92000 e
P-79	FD5H3183	m	Canal de formigó polímer sense pendent, d'amplària interior 100 mm i de 100 a 130 mm d'alçada, amb perfil lateral, amb reixa d'acer galvanitzat perforada classe A15, segons norma UNE-EN 1433, fixada amb tanca a la canal, col·locada sobre base de formigó amb solera de 100 mm de gruix i parets de 100 mm de gruix	78,16 e
	BD5H3183	m	Canal de formigó polímer sense pendent, d'amplària interior 100 mm i 100 a 130 mm d'alçada, amb perfil lateral, amb reixa d'acer galvanitzat perforada classe A15 segons norma UNE-EN 1433, fixada amb tanca a la canal	52,05900 e
	B064300C	m3	Formigó HM20/P20A de consistència plàstica, grandària màxima del granulat 20 mm, amb >= 200 kg/m3 de ciment, apte per a classe d'exposició I	4,51185 e
			Altres conceptes	21,58915 e
P-80	FD78S385	m	Tub de formigó armat de 2000 mm de diàmetre nominal classe 3, segons ASTM C 76 amb unió de campana amb anella elastomèrica, col·locat al fons de la rasa	588,01 e
	BFYG1UF1	u	Part proporcional d'elements de muntatge per a tub de formigó armat prefabricat, de 2000 mm de diàmetre i classe 3 segons ASTM C 76, amb unió de campana amb anella elastomèrica	21,13000 e
	BD78S380	m	Tub de formigó armat de 2000 mm de diàmetre classe 3, segons ASTM C 76 amb unió de campana amb anella elastomèrica	433,50000 e
			Altres conceptes	133,38000 e
P-81	FD7JJ186	m	Claveguera amb tub de paret estructurada, amb paret interna llisa i externa corrugada, de polietilè HDPE, tipus B, àrea aplicació U, de diàmetre nominal exterior 315 mm, de rigidesa anular SN 8 kN/m2, segons la norma UNE-EN 13476-3, unió de maniguets, amb grau de dificultat mitjà i col·locat al fons de la rasa	23,76 e
	BD7JJ180	m	Tub de paret estructurada, amb paret interna llisa i externa corrugada, de polietilè HDPE, tipus B, àrea aplicació U, de diàmetre nominal exterior 315 mm, de rigidesa anular SN 8 kN/m2, segons la norma UNE-EN 13476-3	11,19960 e
			Altres conceptes	12,56040 e
P-82	FD7QV015	u	Connexió de clavegueró a col·lector	369,51 e
			Altres conceptes	369,51000 e
P-83	FD90S010	m3	Recobrint protector exterior de formigó de resistència 20 N/mm2, per a claveguera	101,22 e
	B060300C	m3	Formigó HM20/P20 de consistència plàstica, grandària màxima del granulat 20 mm, amb >= 200 kg/m3 de ciment	65,50500 e
			Altres conceptes	35,71500 e
P-84	FDGZU010	m	Banda contínua de plàstic de color, de 30 cm d'amplària, col·locada al llarg de la rasa a 20 cm per sobre de la canonada, per a malla senyalitzadora	0,86 e



QUADRE DE PREUS NÚMERO 2

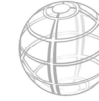
Pág.: 11

NÚMERO	CODI	UA	DESCRIPCIÓ	PREU	
	BDGZB810	m	Banda continua de senyalització per a canalitzacions soterrades de 30 cm d'amplària, de polipropilè	0,57120	e
			Allres conceptes	0,28880	e
P-85	FDK262B7	u	Pericó de registre de formigó prefabricat sense fons de 40x40x45 cm, per a instal·lacions de serveis, col·locat sobre solera de formigó HM-20/B/40/I de 15 cm de gruix i rebert lateral amb terra de la mateixa excavació	71,91	e
	B064500B	m3	Formigó HM-20/B/40/I de consistència tova, grandària màxima del granulat 40 mm, amb >= 200 kg/m3 de ciment, apte per a classe d'exposició I	3,84199	e
	BDK21495	u	Pericó de registre de formigó prefabricat sense fons de 40x40x45 cm, per a instal·lacions de serveis	16,48000	e
			Allres conceptes	51,58801	e
P-86	FDK262G8	u	Pericó de registre de formigó prefabricat sense fons de 60x60x60 cm, per a instal·lacions de serveis, col·locat sobre llit de grava de 15 cm de gruix i rebert lateral amb terra de la mateixa excavació	120,28	e
	BDK214F5	u	Pericó de registre de formigó prefabricat sense fons de 60x60x60 cm, per a instal·lacions de serveis	48,85000	e
	B0330020	t	Grava de pedrera, per a drenis	3,41675	e
			Allres conceptes	68,01325	e
P-87	FDK2UR10	u	Pericó per un o dos capçals de reg de 60 x 60 x 60 cm lliures interiors, format per parets de maó calat de 15 cm de gruix totalment arrebossades amb morter 1:3 i sobre base drenant de 20 cm de grava de pedra granítica de 15 mm de diàmetre, inclou l'excavació amb mitjans mecànics o manuals, tapa de fossa dúctil de 62 x 62 cm de resistència d-250 amb tancament de seguretat i qualsevol altre material o mà d'obra necessària per deixar la unitat d'obra totalment acabada.	203,51	e
	BDKZ3170	u	Bastiment i tapa per a pericó de serveis de fosa grisa de 620x620x50 mm i de 52 kg de pes	39,15000	e
	B0F1D2A1	u	Maó calat, de 290x140x100 mm, per a revestir, categoria I, HD, segons la norma UNE-EN 771-1	12,60000	e
	B064300C	m3	Formigó HM-20/P/20/I de consistència plàstica, grandària màxima del granulat 20 mm, amb >= 200 kg/m3 de ciment, apte per a classe d'exposició I	39,62640	e
	B0332020	t	Grava de pedrera de pedra granítica, per a drenis	2,50510	e
			Allres conceptes	109,62850	e
P-88	FDK2UR90	u	Pericó per a canalitzacions de reg de 40x40x40 cm lliures interiors, format per parets de maó calat de 15 cm de gruix arrebossades amb morter 1:3, sobre base drenant de 20 cm de gruix de grava de 15 mm de diàmetre. Inclou l'excavació amb mitjans mecànics o manuals, tapa de fossa dúctil de 40x40 cm de resistència B-125, amb tancament de seguretat i qualsevol material o mà d'obra necessària per deixar la unitat d'obra totalment acabada.	144,58	e
	B0F1D2A1	u	Maó calat, de 290x140x100 mm, per a revestir, categoria I, HD, segons la norma UNE-EN 771-1	6,30000	e
	B064300C	m3	Formigó HM-20/P/20/I de consistència plàstica, grandària màxima del granulat 20 mm, amb >= 200 kg/m3 de ciment, apte per a classe d'exposició I	26,41760	e
	BDKZ3150	u	Bastiment i tapa per a pericó de serveis de fosa grisa de 420x420x40 mm i de 25 kg de pes	16,45000	e
	B0332020	t	Grava de pedrera de pedra granítica, per a drenis	1,11766	e
			Allres conceptes	94,29474	e
P-89	FDKZH9B4	u	Bastiment i tapa quadrada de fosa dúctil, per a pericó de serveis, recolzada, pas lliure de 400x400 mm i classe B125 segons norma UNE-EN 124, col·locat amb morter	57,49	e
	BDKZH9B0	u	Bastiment quadrat i tapa quadrada de fosa dúctil per a pericó de serveis, recolzada, pas lliure de 400x400 mm i classe B125 segons norma UNE-EN 124	36,44000	e
	B0710150	t	Morter per a ram de paleta, classe M5 (5 N/mm2), en sacs, de designació (G) segons norma UNE-EN 998-2	0,12445	e

QUADRE DE PREUS NÚMERO 2

Pág.: 12

NÚMERO	CODI	UA	DESCRIPCIÓ	PREU	
			Allres conceptes	20,92555	e
P-90	FDKZHJB4	u	Bastiment i tapa quadrada de fosa dúctil, per a pericó de serveis, recolzada, pas lliure de 600x600 mm i classe B125 segons norma UNE-EN 124, col·locat amb morter	133,27	e
	BDKZHJB0	u	Bastiment quadrat i tapa quadrada de fosa dúctil per a pericó de serveis, recolzada, pas lliure de 600x600 mm i classe B125 segons norma UNE-EN 124	103,33000	e
	B0710150	t	Morter per a ram de paleta, classe M5 (5 N/mm2), en sacs, de designació (G) segons norma UNE-EN 998-2	0,20612	e
			Allres conceptes	29,73388	e
P-91	FF32H785	m	Tub de fosa dúctil de 150 mm de diàmetre nominal interior, segons la norma ISO 2531, unió de campana amb anella elàstica d'estanquitat per a aigua, amb grau de dificultat mitjà i col·locat al fons de la rasa	95,19	e
	BFY32H78	u	Part proporcional d'elements de muntatge per a tub de fosa dúctil, de 150 mm de diàmetre nominal interior, segons la norma ISO 2531, unió de campana amb anella elàstica d'estanquitat per a aigua	4,59000	e
	BFW32H78	u	Accessori per a tub de fosa dúctil, de 150 mm de diàmetre nominal interior, segons la norma ISO 2531, per a unió de campana amb anella elàstica d'estanquitat per a aigua	8,68300	e
	BF32H780	m	Tub de fosa dúctil de 150 mm de diàmetre nominal, segons la norma ISO 2531, per a unió de campana amb anella elàstica d'estanquitat per a aigua	33,85380	e
			Allres conceptes	48,06320	e
P-92	FFB1F625	m	Tub de polietilè de designació PE 100, de 125 mm de diàmetre nominal, de 16 bar de pressió nominal, sèrie SDR 11, UNE-EN 12201-2, soldat, amb grau de dificultat mitjà, utilitzant accessoris de plàstic i col·locat al fons de la rasa	50,73	e
	BFYB1F62	u	Part proporcional d'elements de muntatge per a tubs de polietilè de densitat alta, de 125 mm de diàmetre nominal exterior, de 16 bar de pressió nominal, per a soldar	1,50000	e
	BFWB1F62	u	Accessori per a tubs de polietilè de densitat alta, de 125 mm de diàmetre nominal exterior, de plàstic, 16 bar de pressió nominal, per a soldar	17,52200	e
	BFB1F600	m	Tub de polietilè de designació PE 100, de 125 mm de diàmetre nominal, de 16 bar de pressió nominal, sèrie SDR 11, segons la norma UNE-EN 12201-2	9,70020	e
			Allres conceptes	22,00780	e
P-93	FFB2735U	m	Tub de polietilè de densitat baixa PE32 i ús alimentari, de 40 mm de diàmetre nominal exterior, 6 bar de pressió nominal, segons UNE-EN 12201, connectat a pressió, inclou part proporcional d'accessoris i mà d'obra per a deixar l'unitat d'obra totalment acabada i provada segons PCT.	5,59	e
	BFYB2705	u	Part proporcional d'elements de muntatge per a tubs de polietilè de densitat baixa, de 40 mm de diàmetre nominal exterior, per a connectar a pressió	0,14000	e
	BFWB2705	u	Accessori per a tubs de polietilè de densitat baixa, de 40 mm de diàmetre nominal exterior, de plàstic, per a connectar a pressió	0,80250	e
	BFB2730U	m	Tub de polietilè de densitat baixa PE32 i ús alimentari, de 40 mm de diàmetre nominal, de 6 bar de pressió nominal segons UNE-EN 12201	1,11180	e
			Allres conceptes	3,53570	e
P-94	FFB2835U	m	Tub de polietilè de densitat baixa PE32 i ús alimentari, de 50 mm de diàmetre nominal exterior, 6 bar de pressió nominal, segons UNE-EN 12201, connectat a pressió, inclou part proporcional d'accessoris i mà d'obra per a deixar l'unitat d'obra totalment acabada i provada segons PCT.	7,19	e
	BFYB2805	u	Part proporcional d'elements de muntatge per a tubs de polietilè de densitat baixa, de 50 mm de diàmetre nominal exterior, per a connectar a pressió	0,21000	e
	BFWB2805	u	Accessori per a tubs de polietilè de densitat baixa, de 50 mm de diàmetre nominal exterior, de plàstic, per a connectar a pressió	1,12500	e
	BFB2830U	m	Tub de polietilè de densitat baixa PE32 i ús alimentari, de 50 mm de diàmetre nominal, de 6 bar de pressió nominal segons UNE-EN 12201	1,70340	e



QUADRE DE PREUS NÚMERO 2

Pàg.: 13

NÚMERO	CODI	UA	DESCRIPCIÓ	PREU
			Altres conceptes	4,15160 €
P-95	FFN1U235	u	Obra civil per a muntatge d'escomesa DN100, DN150 o DN200, sobre tub nou fins a DN630, de fins a 10 m de llargària, amb detecció de serveis existents, enderroc de paviment, excavació de terres amb mitjans manuals i/o mecànics, reblert de rasa amb sauló al voltant del tub, col·locació de malla senyalitzadora i de placa de protecció entre serveis, reblert de rasa amb sauló i/o reciclat de formigó segons Ordenances Municipals, formació de base de formigó de 10 cm de gruix, càrrega de runa sobre contenidor, transport a abocador i gestió de residus, inclòs col·locació de pentó prefabricat i registre, sense incloure la reposició del paviment, en zones urbanes, amb afectació de serveis	539,49 €
	BBC1U010	m	Tanca mòbil de plàstic amb peus metàl·lics, d'1 m de llargària i 1 m d'alçària, per a 10 usos, per a seguretat i salut	12,40000 €
	F2RA61H0	m3	Deposició controlada a centre de reciclatge de residus de formigó inerts amb una densitat 1,45 t/m3, procedents de construcció o demolició, amb codi 170101 segons la Llista Europea de Residus (ORDEN MAM/304/2002)	9,39600 €
	F2R540C0	m3	Transport de residus inerts o no especials a instal·lació autoritzada de gestió de residus, amb contenidor d'1 m3 de capacitat	38,02140 €
	F1BZX010	u	Retirada de materials i elements per a protecció de rases en treballs d'obra civil, amb plataformes per a pas de persones per sobre de rases, tanques mòbils i resta de materials sobrants	75,37950 €
	F125U005	m	Detecció d'instal·lacions amb radiodetector per a localització d'instal·lacions, en recorreguts de 6 m d'amplària i senyalització dels serveis in situ	2,57780 €
	B032U200	m3	Sauló garbellat, subministrat en sacs de 0,8 m3	6,52510 €
	B032UR40	m3	Material reciclat de formigó de 0 a 8 mm (MR 0/8), subministrat en sacs de 0,8 m3	5,36360 €
	B0DZU010	u	Placa de composite reforçada amb fibra de vidre, de 1200x800x30 mm, superfície antilliscant i cantells aixamfranats, apta per a una càrrega puntual de 500 kg, per a pas de persones per sobre de rases d'amplada ≥ 70 cm, per a 20 usos	5,23000 €
	B0GZZ040	u	Placa de cel·lulosa-ciment per a protecció entre serveis soterrats, de 600x300x10 mm	11,20000 €
	B06SU010	t	Formigó premescolat en sec, de resistència a compressió 25 N/mm2 i grandària màxima del granulat 12 mm	16,84600 €
			Altres conceptes	356,54860 €
P-96	FG1B0A62	u	Armari de polièster de 800x600x300 mm, amb porta i finestreta, muntat superficialment	591,21 €
	BG1B0A60	u	Armari de polièster de 800x600x300 mm, amb porta i finestreta	536,74000 €
	BGW1B000	u	Part proporcional d'accessoris per a armaris de polièster	5,65000 €
			Altres conceptes	48,82000 €
P-97	FG22TD1K	m	Tub corbale comugat de polietilè, de doble capa, llisa la interior i comugada l'exterior, de 63 mm de diàmetre nominal, aïllant i no propagador de la flama, resistència a l'impacte de 20 J, resistència a compressió de 450 N, muntat com a canalització soterrada	2,63 €
	BG22TD10	m	Tub corbale comugat de polietilè, de doble capa, llisa la interior i comugada l'exterior, de 63 mm de diàmetre nominal, aïllant i no propagador de la flama, resistència a l'impacte de 20 J, resistència a compressió de 450 N, per a canalitzacions soterrades	1,27500 €
			Altres conceptes	1,35500 €
P-98	FG22TH1K	m	Tub corbale comugat de polietilè, de doble capa, llisa la interior i comugada l'exterior, de 90 mm de diàmetre nominal, aïllant i no propagador de la flama, resistència a l'impacte de 20 J, resistència a compressió de 450 N, muntat com a canalització soterrada	3,49 €
	BG22TH10	m	Tub corbale comugat de polietilè, de doble capa, llisa la interior i comugada l'exterior, de 90 mm de diàmetre nominal, aïllant i no propagador de la flama, resistència a l'impacte de 20 J, resistència a compressió de 450 N, per a canalitzacions soterrades	1,85640 €
			Altres conceptes	1,63360 €
P-99	FG319534	m	Cable amb conductor de coure de 0,6/1 kV de tensió assignada, amb designació RV-K, tetrapolar, de secció 4 x 2,5 mm2, amb coberta del cable de PVC, col·locat en tub	2,31 €

QUADRE DE PREUS NÚMERO 2

Pàg.: 14

NÚMERO	CODI	UA	DESCRIPCIÓ	PREU
	BG319530	m	Cable amb conductor de coure de 0,6/1 kV de tensió assignada, amb designació RV-K, tetrapolar, de secció 4 x 2,5 mm2, amb coberta del cable de PVC	1,38720 €
			Altres conceptes	0,92280 €
P-100	FG319554	m	Cable amb conductor de coure de 0,6/1 kV de tensió assignada, amb designació RV-K, tetrapolar, de secció 4 x 6 mm2, amb coberta del cable de PVC, col·locat en tub	5,34 €
	BG319550	m	Cable amb conductor de coure de 0,6/1 kV de tensió assignada, amb designació RV-K, tetrapolar, de secció 4 x 6 mm2, amb coberta del cable de PVC	2,90700 €
			Altres conceptes	2,43300 €
P-101	FG380702	m	Conductor de coure nu, unipolar de secció 1x16 mm2, muntat superficialment	5,60 €
	BGW38000	u	Part proporcional d'accessoris per a conductors de coure nus	0,38000 €
	BG380700	m	Conductor de coure nu, unipolar de secció 1x16 mm2	0,68340 €
			Altres conceptes	4,53660 €
P-102	FG380902	m	Conductor de coure nu, unipolar de secció 1x35 mm2, muntat superficialment	9,00 €
	BGW38000	u	Part proporcional d'accessoris per a conductors de coure nus	0,38000 €
	BG380900	m	Conductor de coure nu, unipolar de secció 1x35 mm2	1,49940 €
			Altres conceptes	7,12060 €
P-103	FGD2332D	u	Placa de connexió a terra d'acer, quadrada (massissa), de superfície 0,45 m2, de 3 mm de gruix i soterrada	79,45 €
	BGD23320	u	Placa de connexió a terra d'acer quadrada (massissa), de 0,45 m2 de superfície i de 3 mm de gruix	61,95000 €
	BGYD2000	u	Part proporcional d'elements especials per a plaques de connexió a terra	4,69000 €
			Altres conceptes	12,81000 €
P-104	FHGAU204	u	Quadre de comandament i protecció d'enllumenat públic de tipus urbà, amb caixa seccionadora i CGP segons normes companyia subministradora, de 4 sortides protegides amb diferencials rearmables, doble nivell, amb mòdul electrònic de control i comunicacions, proteccions per a serveis del quadre i sortida monofàsica per a reg, s'inclou bancada d'acer inoxidable de 300 mm d'alçària i tot el petit material auxiliar necessari de connexió i muntatge. Proteccions per a una potència contractable de fins a 45 kVA (63 A/400 V), inclou ICP, IGA, relè de sobretensions permanents, il·luminació interior i pressa de corrent. Inclou presa i placa de terra, inclosos els pictogrames de les tapes exteriors, instal·lat	9.226,70 €
	BHGWU001	u	Petit material auxiliar de connexió i muntatge per a armaris de protecció i control d'enllumenat públic	94,16000 €
	BHGAU204	u	Quadre de comandament i protecció d'enllumenat públic de tipus urbà, amb caixa seccionadora i CGP segons normes companyia subministradora, de 4 sortides protegides amb diferencials rearmables, doble nivell, amb mòdul electrònic de control i comunicacions, proteccions per a serveis del quadre i sortida monofàsica per a reg, s'inclou bancada d'acer inoxidable de 300 mm d'alçària i tot el petit material auxiliar necessari de connexió i muntatge. Proteccions per a una potència contractable de fins a 45 kVA (63 A/400 V), inclou ICP, IGA, relè de sobretensions permanents, il·luminació interior i pressa de corrent. Inclou presa i placa de terra, inclosos els pictogrames de les tapes exteriors	8.473,50000 €
			Altres conceptes	659,04000 €
P-105	FHM11N22	u	Columna de planxa d'acer galvanitzat, de forma troncocònica, de 10 m d'alçària, coronament sense platina, amb base platina i porta, segons norma UNE-EN 40-5, col·locada sobre dau de formigó	787,43 €
	BHWM1000	u	Part proporcional d'accessoris per a columnes	45,62000 €
	BHM11N22	u	Columna de planxa d'acer galvanitzat, de forma troncocònica, de 10 m d'alçària, coronament sense platina, amb base platina i porta, segons norma UNE-EN 40-5	575,00000 €
	B064500C	m3	Formigó HM20/P40I de consistència plàstica, grandària màxima del granulat 40 mm, amb >= 200 kg/m3 de ciment, apte per a classe d'exposició I	43,23088 €



QUADRE DE PREUS NÚMERO 2

Pàg.: 15

NÚMERO	CODI	UA	DESCRIPCIÓ	PREU
			Altres conceptes	123,57912 e
P-106	FJM35BE4	u	Ventosa embudada de diàmetre nominal 50 mm, de 16 bar de pressió de prova, de fosa, preu alt i muntada en pericó de canalització soterrada	249,88 e
			Altres conceptes	208,60000 e
			Altres conceptes	41,28000 e
P-107	FJMZUZ30	u	Connexió a la xarxa general amb escomesa de 4 m ³ /h. Inclou els drets de la companyia, el comptador volumètric, el ramal, connexions, permisos i accessoris. Partida alçada a justificar	2.686,03 e
			Altres conceptes	326,23000 e
			Altres conceptes	581,85000 e
			Altres conceptes	1.554,81000 e
			Altres conceptes	123,14000 e
P-108	FJS1U001	u	Boca de reg amb cos de fosa, rosca d'entrada d'1"1/2 i ràcord de connexió tipus Barcelona de 45 mm de diàmetre, pericó i tapa de fosa, vàlvula de tancament amb junt EPDM i amb petit material metàl·lic per a connexió amb la canonada, instal·lada	198,83 e
			Altres conceptes	30,00000 e
			Altres conceptes	117,52000 e
			Altres conceptes	51,31000 e
P-109	FJS5A614	u	Anella per a reg per degoteig amb tub de 16 mm de diàmetre, cec, amb un diàmetre de l'anella de 100 cm, amb el tub introduït dins d'un tub corrugat perforat de 50 mm de diàmetre, soterrada 10 cm, amb l'obertura i el tancament de la rasa inclosos	13,03 e
			Altres conceptes	2,05200 e
			Altres conceptes	0,02400 e
			Altres conceptes	3,19200 e
			Altres conceptes	7,76200 e
P-110	FJSA3131	u	Programador de reg amb alimentació a 24 V, no codificable, ampliable i centralitzable, per a un nombre màxim de 3 estacions, muntat superficialment, connectat a la xarxa d'alimentació, als aparells de control, als elements governats, programat i comprovat	208,36 e
			Altres conceptes	177,74000 e
			Altres conceptes	30,61000 e
P-111	FJSBU238	u	Electrovàlvula de rosca femella d'1 1/2" DN, amb alimentació del relé a 24v a.c., tipus PGA de Rain Bird, per a pressions entre 1 i 10 bar, amb regulador de cabal, amb cos i tapa de PVC, possibilitat d'obertura manual actuant sobre el relé, purgat intern, totalment col·locada en pericó soterrat, incloses les connexions amb la xarxa d'aigua i les connexions elèctriques	71,13 e
			Altres conceptes	47,34000 e
			Altres conceptes	23,79000 e
P-112	FJSBU258	u	Electrovàlvula de rosca femella de 2" DN, amb alimentació del relé a 24v a.c., per a pressions entre 1 i 10 bar, tipus PGA de Rain Bird, amb regulador de cabal, amb cos i tapa de PVC, possibilitat d'obertura manual actuant sobre el relé, purgat intern, totalment col·locada en pericó soterrat, incloses les connexions amb la xarxa d'aigua i les connexions elèctriques	93,62 e
			Altres conceptes	68,76000 e

QUADRE DE PREUS NÚMERO 2

Pàg.: 16

NÚMERO	CODI	UA	DESCRIPCIÓ	PREU
			Altres conceptes	24,86000 e
P-113	FJSC2ACA	u	Sensor de pluja regulable amb protecció antivandàlica en acer inoxidable per a instal·lació amb cables, instal·lat a una alçada màxima d'1,5 m i calibrat	355,03 e
			Altres conceptes	250,31000 e
			Altres conceptes	104,72000 e
P-114	FN318424	u	Vàlvula de bola manual amb rosca, de dues peces amb pas total, de bronze, de diàmetre nominal 1"1/2, de 16 bar de PN i preu alt, muntada en pericó de canalització soterrada	74,86 e
			Altres conceptes	50,89000 e
			Altres conceptes	23,97000 e
P-115	FN319424	u	Vàlvula de bola manual amb rosca, de dues peces amb pas total, de bronze, de diàmetre nominal 2", de 16 bar de PN i preu alt, muntada en pericó de canalització soterrada	109,87 e
			Altres conceptes	80,15000 e
			Altres conceptes	29,72000 e
P-116	FN748324	u	Vàlvula reductora de pressió amb rosca, de diàmetre nominal 1"1/2, de 16 bar de pressió màxima i amb un diferencial màxim de 15 bar, de bronze, preu alt i muntada en pericó de canalització soterrada	772,10 e
			Altres conceptes	714,93000 e
			Altres conceptes	57,17000 e
P-117	FNER2561	u	Filtre per a instal·lació de reg d'1"1/2 de diàmetre, de material plàstic, amb element filtrant de malla de 120 mesh, sense vàlvula de purga, i amb presa manomètrica, muntat roscat	73,78 e
			Altres conceptes	49,39000 e
			Altres conceptes	24,39000 e
P-118	FQ15ZZZZ	u	Banc construït amb productes fabricats amb materials de plàstic reciclat, 2m llarg, compost per 4 llistons reforçats de plàstic reciclat, suports i recolzaments de fosa, model Belcarie de Alquiervas o similar, col·locat amb fixacions mecàniques, tomilleria d'acer inoxidable	407,21 e
			Altres conceptes	380,00000 e
			Altres conceptes	47,21000 e
P-119	FQ21CC60	u	Paperera de 60 l de capacitat, amb cubeta abatible de planxa d'acer inoxidable perforada i suports laterals de tub d'acer inoxidable, col·locada amb fixacions mecàniques	148,11 e
			Altres conceptes	126,50000 e
			Altres conceptes	21,61000 e
P-120	FQ42F025	u	Pilona de fosa amb protecció antioxidant i pintura de color negre forja, de forma cilíndrica, de 1000 mm d'alçada i 95 mm de diàmetre, ancorada amb dau de formigó	79,64 e
			Altres conceptes	24,31000 e
			Altres conceptes	55,33000 e
P-121	FQZ52261	u	Aparcament de bicicletes modular, d'acer inoxidable 1.4301 (AISI 304), amb capacitat per a 6 bicicletes, fixat mecànicament	2.252,01 e



QUADRE DE PREUS NÚMERO 2

Pág.: 17

NÚMERO	CODI	UA	DESCRIPCIÓ	PREU
	BQZ52261	u	Aparcament de bicicletes modular, d'acer inoxidable 1.4301 (AISI 304), segons UNE-EN 10088-1, amb capacitat per a 6 bicicletes, per a col·locació superficial	2.117,30000 €
			Altres conceptes	134,71000 €
P-122	FR3SE412	m2	Encoixinament amb escorça de pi de 30 a 50 mm, subministrada a granel, escampada amb retroexcavadora petita i mitjans manuals en capa uniforme de gruix fins a 10 cm	6,16 €
	BR3PE410	m3	Escorça de pi de 30 a 50 mm, subministrada a granel	4,32900 €
			Altres conceptes	1,83100 €
P-123	FRE612C0	u	Poda d'arbre planifoli o conífera de 10 a 15 m d'alçada, amb cistella mecànica, aplec de la brossa generada i càrrega sobre camió gruà amb pinça, i transport de la mateixa a planta de compostatge (no més lluny de 20 km)	77,98 €
	B2RA9SB0	t	Deposició controlada a planta de compostatge de residus vegetals nets no perillosos amb una densitat 0,5 t/m3, procedents de poda o sega, amb codi 200201 segons la Llista Europea de Residus (ORDEN MAM/304/2002)	6,40750 €
			Altres conceptes	71,57250 €
P-124	G2142301	m3	Enderroc d'estructures de maó, amb mitjans mecànics i càrrega manual i mecànica de runa sobre camió o contenidor	23,13 €
			Altres conceptes	23,13000 €
P-125	G2194AL5	m2	Demolició de paviment de formigó, de fins a 20 cm de gruix i més de 2 m d'amplària amb retroexcavadora amb martell trencador i càrrega sobre camió	11,78 €
			Altres conceptes	11,78000 €
P-126	G2194JB5	m2	Demolició de paviment de panots col·locats sobre formigó, de fins a 10 cm de gruix i fins a 2 m d'amplària amb retroexcavadora amb martell trencador i càrrega sobre camió	6,25 €
			Altres conceptes	6,25000 €
P-127	G219Q200	m2	Fresat per cm de gruix de paviment de mesclures bituminoses i càrrega sobre camió	0,47 €
			Altres conceptes	0,47000 €
P-128	G21B2001	m	Demolició de barrera de seguretat rígida de formigó, amb mitjans mecànics i càrrega sobre camió	23,97 €
			Altres conceptes	23,97000 €
P-129	G21B3001	m	Desmuntatge de barana metàl·lica, amb mitjans mecànics i càrrega sobre camió	20,32 €
			Altres conceptes	20,32000 €
P-130	G21B4001	u	Desmuntatge i càrrega sobre camió de senyal vertical de trànsit existent, de qualsevol tipus, inclòs suports i demolició de foramentacions	38,47 €
			Altres conceptes	38,47000 €
P-131	G21DU010	m	Demolició de claveguera de tub de formigó de diàmetre interior < 100 cm, sense recobriments de formigó, inclosa solera, càrrega, transport a l'abocador, cànon d'abocament i manteniment de l'abocador	14,80 €
			Altres conceptes	14,80000 €
P-132	G21DU060	m	Demolició de claveguera de tub de formigó de diàmetre interior > 150 cm, inclosa solera i recobriments de formigó, tall d'armadures, càrrega, transport a l'abocador, cànon d'abocament i manteniment de l'abocador	203,08 €
			Altres conceptes	203,08000 €
P-133	G21R1160	u	Tala controlada directa d'arbre < 6 m d'alçada, deixant la soca a la vista, aplec de la brossa generada i càrrega sobre camió gruà amb pinça, i transport de la mateixa a planta de compostatge (no més lluny de 20 km)	86,15 €
	B2RA9TD0	t	Deposició controlada a planta de compostatge de residus de tronc i soques no perillosos amb una densitat 0,9 t/m3, procedents de poda o sega, amb codi 200201 segons la Llista Europea de Residus (ORDEN MAM/304/2002)	23,06340 €

QUADRE DE PREUS NÚMERO 2

Pág.: 18

NÚMERO	CODI	UA	DESCRIPCIÓ	PREU
	B2RA9SB0	t	Deposició controlada a planta de compostatge de residus vegetals nets no perillosos amb una densitat 0,5 t/m3, procedents de poda o sega, amb codi 200201 segons la Llista Europea de Residus (ORDEN MAM/304/2002)	5,12600 €
			Altres conceptes	57,96060 €
P-134	G2311032	m2	Apuntament i estrebada a cel obert, fins a 3 m d'alçada, amb puntals metàl·lics i fusta, per a una protecció del 30%	17,32 €
	B0D21030	m	Tauló de fusta de pi per a 10 usos	0,57915 €
	B0A31000	kg	Clau acer	0,10850 €
	B0D625A0	cu	Puntal metàl·lic i telescòpic per a 3 m d'alçada i 150 usos	0,05645 €
			Altres conceptes	16,57590 €
P-135	G32516H2	m3	Formigó per a murs de contenció HA-30/B/20/IIa de consistència tova i grandària màxima del granulat 20 mm i abocat amb bomba	116,22 €
	B085E60B	m3	Formigó HA-30/B/20/IIa de consistència tova, grandària màxima del granulat 20 mm, amb >= 275 kg/m3 de ciment, apte per a classe d'exposició IIa	83,35890 €
			Altres conceptes	32,86110 €
P-136	G32B3101	kg	Armadura per a murs de contenció AP500 S en barres de diàmetre com a màxim 16 mm, d'acer en barres conugades B500S de límit elàstic >= 500 N/mm2	1,73 €
	B0A14200	kg	Filferro recuit de diàmetre 1,3 mm	0,00848 €
			Altres conceptes	1,72152 €
P-137	G32D1113	m2	Muntatge i desmuntatge d'una cara d'encofrat amb plafó metàl·lic i suports amb puntals metàl·lics, per a murs de contenció de base rectilínia encofrats a una cara, per a una alçada de treball <= 3 m, per a deixar el formigó vist	30,51 €
	B0A31000	kg	Clau acer	0,15809 €
	B0DZP600	u	Part proporcional d'elements auxiliars per a plafons metàl·lics, de 50x250 cm	0,67000 €
	B0DZA000	l	Desencofrant	0,28600 €
	B0D81680	m2	Plafó metàl·lic de 50x250 cm per a 50 usos	1,55400 €
	B0D625A0	cu	Puntal metàl·lic i telescòpic per a 3 m d'alçada i 150 usos	0,04516 €
	B0D21030	m	Tauló de fusta de pi per a 10 usos	0,77649 €
			Altres conceptes	27,02226 €
P-138	GBA3V301	m2	Pintat manual de senyal de stop o cedi el pas, fletxes, lletres, símbols, zebra, franges de vèrtex d'illetes sobre el paviment, amb pintura de dos components en fred de llarga durada i reflectant amb microesferes de vidre 100 % reciclat, inclòs el premarcalge	24,99 €
	B8ZBU300	kg	Pintura de dos components en fred de llarga durada, per a marques vials	10,17000 €
	B8ZBUUR1	kg	Microesferes de vidre 100 % reciclades	0,47520 €
			Altres conceptes	14,34480 €
P-139	GBB1U030	u	Placa d'acer galvanitzat de 40x40 cm, per a senyals de trànsit d'indicacions generals (S-1/S-29) i carrils (S-50/S-63), amb revestiment reflectant EG classe RA1, inclosos elements de fixació al suport, sense incloure el suport, totalment col·locada	44,16 €
	BBM1U030	u	Placa d'acer galvanitzat de 40x40 cm, d'indicacions generals i carrils, amb revestiment reflectant EG classe RA1, inclosos elements de fixació al suport	27,00000 €
			Altres conceptes	17,16000 €
P-140	GBB32420	u	Placa complementària per a senyals de trànsit, d'acer galvanitzat i pintat, de 30x15 cm, acabada amb pintura no reflectora, fixada al senyal	38,33 €
	BBM1EB11	u	Placa complementària per a senyals de trànsit, d'acer galvanitzat i pintat, de 30x15 cm, acabada amb pintura no reflectora	31,12000 €



QUADRE DE PREUS NÚMERO 2

Pág.: 19

NÚMERO	CODI	UA	DESCRIPCIÓ	PREU	
			Altres conceptes	7,21000	e
P-141	GBBZ3010	m	Tub d'alumini extrusionat de 76 mm de diàmetre, per a suport de senyals de trànsit, fixat a la base	24,36	e
	BBMZ2610	m	Tub d'alumini extrusionat de 76 mm de diàmetre, per a suport de senyals de trànsit	21,04000	e
			Altres conceptes	3,31000	e
P-142	GD5KU010	m	Reixa correguda de recollida d'aigües de 90 cm de fondària mitja i 50 cm de llum, amb formigó HM-20, inclòs entroncament amb tub de desguàs i marc i reixa de fosa per a 40 l de càrrega, segons plànols	390,62	e
	B071U007	m3	Mortor de ciment de Classe M7,5 (7,5 N/mm2) segons la Norma UNE 998-2	0,77712	e
	B060U310	m3	Formigó HM-20, consistència plàstica i granulats màxim 20 mm, inclòs transport a l'obra	36,12480	e
	B0A3UC10	kg	Clau acer	0,44100	e
	B0D21030	m	Tauló de fusta de pi per a 10 usos	3,51000	e
	B0D7UC02	m2	Amortització de tauler de fusta de pi de 22 mm, per a 10 usos	6,62400	e
	BD5ZUC02	m	Marc i reixa de fosa dúctil, per una llum de 50 cm i per a 40 l de càrrega de ruptura	173,50000	e
			Altres conceptes	169,54308	e
P-143	GD7JE185	m	Claveguera amb tub de paret estructurada, amb paret interna llisa i externa corrugada, de polietilè HDPE, tipus B, àrea aplicació U, de diàmetre nominal exterior 200 mm, de rigidesa anular SN 8 kN/m2, segons la norma UNE-EN 13476-3, unió soldada, amb grau de dificultat mitja i col·locat al fons de la rasa	12,19	e
	BD7JE180	m	Tub de paret estructurada, amb paret interna llisa i externa corrugada, de polietilè HDPE, tipus B, àrea aplicació U, de diàmetre nominal exterior 200 mm, de rigidesa anular SN 8 kN/m2, segons la norma UNE-EN 13476-3	4,53900	e
			Altres conceptes	7,65100	e
P-144	GD7JJ185	m	Claveguera amb tub de paret estructurada, amb paret interna llisa i externa corrugada, de polietilè HDPE, tipus B, àrea aplicació U, de diàmetre nominal exterior 315 mm, de rigidesa anular SN 8 kN/m2, segons la norma UNE-EN 13476-3, unió soldada, amb grau de dificultat mitja i col·locat al fons de la rasa	22,62	e
	BD7JJ180	m	Tub de paret estructurada, amb paret interna llisa i externa corrugada, de polietilè HDPE, tipus B, àrea aplicació U, de diàmetre nominal exterior 315 mm, de rigidesa anular SN 8 kN/m2, segons la norma UNE-EN 13476-3	11,19900	e
			Altres conceptes	11,42040	e
P-145	GD7JQ185	m	Claveguera amb tub de paret estructurada, amb paret interna llisa i externa corrugada, de polietilè HDPE, tipus B, àrea aplicació U, de diàmetre nominal exterior 630 mm, de rigidesa anular SN 8 kN/m2, segons la norma UNE-EN 13476-3, unió soldada, amb grau de dificultat mitja i col·locat al fons de la rasa	69,19	e
	BD7JQ180	m	Tub de paret estructurada, amb paret interna llisa i externa corrugada, de polietilè HDPE, tipus B, àrea aplicació U, de diàmetre nominal exterior 630 mm, de rigidesa anular SN 8 kN/m2, segons la norma UNE-EN 13476-3	41,95260	e
			Altres conceptes	27,23740	e
P-146	GDD1V012	u	Pou de registre de formigó amb 10% d'àrids reciclats, de 100 cm de diàmetre i 1,80 m d'alçària, inclòs solera de formigó de 15 N/mm2 de resistència característica a la compressió amb un <= 20% del granulats gruixut reciclat, anell d'entroncament amb tubs, con superior, bastiment i tapa de fosa dúctil i graons, segons plànols	697,68	e
	BDDZU010	u	Graó per a pou de registre de 300x300x300 mm, de polipropilè amb ànima d'acer de 20 mm de diàmetre	29,04000	e
	BDDZU002	u	Bastiment de 85x85x10 cm i tapa de 65 cm de diàmetre, de fosa dúctil, per a càrrega de ruptura de 40 t	178,64000	e
	BDD1V024	u	Con prefabricat de pou de registre de formigó amb 10% d'àrids reciclats, amb reducció de 100 a 60 cm de diàmetre i 80 cm d'alçària	95,45000	e

QUADRE DE PREUS NÚMERO 2

Pág.: 20

NÚMERO	CODI	UA	DESCRIPCIÓ	PREU	
	BDD1V004	u	Base prefabricada de pou de registre de formigó amb 10% d'àrids reciclats, de D= 100 cm i 100 cm d'alçària, amb forats per a tubs	92,56000	e
	B071U005	m3	Mortor de ciment de Classe M5 (5 N/mm2) segons la Norma UNE 998-2	4,72750	e
	B060UR11	m3	Formigó de 15 N/mm2 de resistència característica a la compressió, consistència plàstica i granulats màxim 20 mm, amb un <= 20% del granulats gruixut reciclat, inclòs transport a l'obra, inclòs transport a l'obra	73,85720	e
			Altres conceptes	223,40530	e
P-147	GDD1V112	m	Suplement per major alçària de 1,80 m de pou de registre de 100 cm de diàmetre, amb anells prefabricats de formigó amb 10% d'àrids reciclats, inclòs part proporcional de graons	216,03	e
	BDDZU010	u	Graó per a pou de registre de 300x300x300 mm, de polipropilè amb ànima d'acer de 20 mm de diàmetre	21,78000	e
	B071U005	m3	Mortor de ciment de Classe M5 (5 N/mm2) segons la Norma UNE 998-2	9,45500	e
	BDD1V014	u	Anell prefabricat de formigó amb 10% d'àrids reciclats, de 100 cm de diàmetre i 50 cm d'alçària, per a pou de registre	84,88000	e
			Altres conceptes	99,91500	e
P-148	GF3A6B55	u	Derivació de fosa de 125 mm de DN amb dues unions de campana amb anella elàstica d'estanquitat per a aigua i contrabrida de tracció, ramal a 90°, embriat de 100 mm de DN i col·locada al fons de la rasa	273,18	e
	BF3A6B50	u	Derivació de fosa de 125 mm de DN amb dues unions de campana amb anella elàstica d'estanquitat per a aigua, contrabrida de tracció i ramal a 90°, embriat de 100 mm de DN	124,73000	e
			Altres conceptes	148,45000	e
P-149	GF3A7B55	u	Derivació de fosa de 150 mm de DN amb dues unions de campana amb anella elàstica d'estanquitat per a aigua i contrabrida de tracció, ramal a 90°, embriat de 100 mm de DN i col·locada al fons de la rasa	310,40	e
	BF3A7B50	u	Derivació de fosa de 150 mm de DN amb dues unions de campana amb anella elàstica d'estanquitat per a aigua, contrabrida de tracció i ramal a 90°, embriat de 100 mm de DN	143,64000	e
			Altres conceptes	166,76000	e
P-150	GF3A7B75	u	Derivació de fosa de 150 mm de DN amb dues unions de campana amb anella elàstica d'estanquitat per a aigua i contrabrida de tracció, ramal a 90°, embriat de 150 mm de DN i col·locada al fons de la rasa	313,47	e
	BF3A7B70	u	Derivació de fosa de 150 mm de DN amb dues unions de campana amb anella elàstica d'estanquitat per a aigua, contrabrida de tracció i ramal a 90°, embriat de 150 mm de DN	146,56000	e
			Altres conceptes	166,91000	e
P-151	GF3B1355	u	Colze de fosa de 90° amb 2 unions de campana amb anella elàstica per a aigua i contrabrida d'estanquitat, de 100 mm de DN, col·locat al fons de la rasa	190,47	e
	BF3B1350	u	Colze de fosa de 90° amb 2 unions de campana amb anella elàstica per a aigua i contrabrida d'estanquitat, de 100 mm de DN	62,45000	e
			Altres conceptes	128,02000	e
P-152	GF3D6506	u	Unió per testa de fosa amb 2 brides exemptes, 2 anelles elàstiques d'estanquitat i 1 manigueta de reacció de 100 mm de DN i col·locada al fons de la rasa	109,48	e
	BF3D6500	u	Unió per testa de fosa amb 2 brides exemptes, 2 anelles elàstiques d'estanquitat i 1 manigueta de reacció de 100 mm	60,90000	e
			Altres conceptes	48,58000	e
P-153	GJM5BE4	u	Ventosa embriada de diàmetre nominal 50 mm, de 16 bar de pressió de prova, de fosa, preu alt i muntada en peicó de canalització soterrada	249,88	e
	BJM5BE0	u	Ventosa automàtica per a embriar de 50 mm de diàmetre nominal, de 16 bar de pressió de prova, de fosa, preu alt	208,80000	e
			Altres conceptes	41,28000	e



QUADRE DE PREUS NÚMERO 2

Pàg.: 21

NÚMERO	CODI	UA	DESCRIPCIÓ	PREU
P-154	GM213628	u	Hidrant soterrat amb peció de registre, amb una sortida de 100 mm de diàmetre i de 4" de diàmetre de connexió a la canonada, muntat a l'exterior	613,69 €
	BM21000	u	Part proporcional d'elements especials per a hidrants	2,05000 €
	BM213620	u	Hidrant soterrat amb peció de registre, amb una sortida de 100 mm de diàmetre i de 4" de diàmetre de connexió a la canonada	419,17000 €
			Altres conceptes	192,47000 €
P-155	GN1216D4	u	Vàlvula de comporta manual amb brides, de cos curt, de 100 mm de diàmetre nominal, de 16 bar de PN, cos de fosa nodular EN-GJS-500-7 (GGG50) i tapa de fosa nodular EN-GJS-500-7 (GGG50), amb revestiment de resina epoxi (250 micres), comporta de fosa+EPDM i tancament de seient elàstic, eix d'acer inoxidable 1.4021 (AISI 420), amb accionament per volant de fosa, muntada en peció de canalització soterrada	221,53 €
	BN1216D0	u	Vàlvula de comporta manual amb brides, de cos curt, de 100 mm de diàmetre nominal, de 16 bar de PN, cos de fosa nodular EN-GJS-500-7 (GGG50) i tapa de fosa nodular EN-GJS-500-7 (GGG50), amb revestiment de resina epoxi (250 micres), comporta de fosa+EPDM i tancament de seient elàstic, eix d'acer inoxidable 1.4021 (AISI 420), amb accionament per volant de fosa	133,17000 €
			Altres conceptes	88,36000 €
P-156	GN1216D7	u	Vàlvula de comporta manual amb brides, de cos curt, de 100 mm de diàmetre nominal, de 16 bar de PN, cos de fosa nodular EN-GJS-500-7 (GGG50) i tapa de fosa nodular EN-GJS-500-7 (GGG50), amb revestiment de resina epoxi (250 micres), comporta de fosa+EPDM i tancament de seient elàstic, eix d'acer inoxidable 1.4021 (AISI 420), amb accionament per volant de fosa, muntada superficialment	187,82 €
	BN1216D0	u	Vàlvula de comporta manual amb brides, de cos curt, de 100 mm de diàmetre nominal, de 16 bar de PN, cos de fosa nodular EN-GJS-500-7 (GGG50) i tapa de fosa nodular EN-GJS-500-7 (GGG50), amb revestiment de resina epoxi (250 micres), comporta de fosa+EPDM i tancament de seient elàstic, eix d'acer inoxidable 1.4021 (AISI 420), amb accionament per volant de fosa	133,17000 €
			Altres conceptes	54,65000 €
P-157	GN1216F7	u	Vàlvula de comporta manual amb brides, de cos curt, de 150 mm de diàmetre nominal, de 16 bar de PN, cos de fosa nodular EN-GJS-500-7 (GGG50) i tapa de fosa nodular EN-GJS-500-7 (GGG50), amb revestiment de resina epoxi (250 micres), comporta de fosa+EPDM i tancament de seient elàstic, eix d'acer inoxidable 1.4021 (AISI 420), amb accionament per volant de fosa, muntada superficialment	310,21 €
	BN1216F0	u	Vàlvula de comporta manual amb brides, de cos curt, de 150 mm de diàmetre nominal, de 16 bar de PN, cos de fosa nodular EN-GJS-500-7 (GGG50) i tapa de fosa nodular EN-GJS-500-7 (GGG50), amb revestiment de resina epoxi (250 micres), comporta de fosa+EPDM i tancament de seient elàstic, eix d'acer inoxidable 1.4021 (AISI 420), amb accionament per volant de fosa	235,58000 €
			Altres conceptes	74,63000 €
P-158	GN75D324	u	Vàlvula reductora de pressió amb brides, de 100 mm de diàmetre nominal, de 16 bar de pressió màxima i amb un diferencial màxim de 15 bar, de bronze, preu alt i muntada en peció de canalització soterrada	5.284,75 €
	BN75D320	u	Vàlvula reductora de pressió amb brides, de 100 mm de diàmetre nominal, de 16 bar de pressió màxima i amb un diferencial màxim de 15 bar, de bronze, preu alt	4.955,28000 €
			Altres conceptes	329,47000 €
P-159	GNE2B307	u	Filtre colador en forma de Y amb brides, 80 mm de diàmetre nominal, 16 bar de pressió nominal, fosa grisa EN-GJL-250 (GG25), malla d'acer inoxidable 1.4301 (AISI 304) amb perforacions d'1,5 mm de diàmetre, muntat en peció de canalització soterrada	192,77 €
	BNE2B300	u	Filtre colador en forma de Y amb brides, 80 mm de diàmetre nominal, 16 bar de pressió nominal, fosa grisa EN-GJL-250 (GG25), malla d'acer inoxidable 1.4301 (AISI 304) amb perforacions d'1,5 mm de diàmetre	122,65000 €
			Altres conceptes	70,12000 €
P-160	GNZ116D4	u	Carret extensible de desmuntatge amb brides, amb virolla interior i exterior d'acer inoxidable 1.4301 (AISI 304), junt d'estanquitat d'etilè propilè diè (EPDM), revestiment de resina epoxi (150 micres), de 100 mm de diàmetre nominal, de 16 bar de pressió nominal, muntat en	227,20 €

QUADRE DE PREUS NÚMERO 2

Pàg.: 22

NÚMERO	CODI	UA	DESCRIPCIÓ	PREU
			peció de canalització soterrada	
	BNZ116D0	u	Carret extensible de desmuntatge amb brides, amb virolla interior i exterior d'acer inoxidable 1.4301 (AISI 304), junt d'estanquitat d'etilè propilè diè (EPDM), revestiment de resina epoxi (150 micres), de 100 mm de diàmetre nominal, de 16 bar de pressió nominal	138,57000 €
			Altres conceptes	88,63000 €
P-161	GR44282B	u	Subministrament de Magnolia soulangeana de perímetre de 18 a 20 cm, amb pa de terra de diàmetre mínim 57 cm i profunditat mínima 39,9 cm segons fórmules NTJ	276,18 €
	BR44282B	u	Magnolia soulangeana de perímetre de 18 a 20 cm, amb pa de terra de diàmetre mínim 57 cm i profunditat mínima 39,9 cm segons fórmules NTJ	263,03000 €
			Altres conceptes	13,15000 €
P-162	GR612243	u	Plantació d'arbre planifoli amb pa de terra o contenidor, de 14 a 18 cm de perímetre de tronc a 1 m d'alçada (a partir del coll de l'arbre), excavació de clot de plantació de 100x100x60 cm amb mitjans mecànics, en un pendent inferior al 25 %, reblert del clot amb substitució parcial del 30% de terra de l'excavació per terra de jardineria, primer reg i càrrega de les terres sobrants a camió	51,77 €
	BR3P2110	m3	Terra vegetal de jardineria de categoria alta, amb una conductivitat elèctrica menor de 0,8 dS/m, segons NTJ 07A, subministrada a granel	7,41960 €
	B0111000	m3	Aigua	0,22320 €
			Altres conceptes	44,12720 €
P-163	JDM020	m²	Malla de polipropilè no teixit, de 150 mm/s de permeabilitat a l'aigua, expressada com a índex de velocitat i 90 g/m² de massa superficial, amb funció antiherbes, fixada al terreny on es vagi a realitzar la plantació, a raó de 1 planta/m² amb piquetes d'ancoratge d'acer, en forma de L, de 6 mm de diàmetre. Inclou: Preparació del terreny. Col·locació de la malla. Col·locació de les piquetes d'ancoratge. Realització de talls en la malla. Criteri d'amidament de projecte: Superfície mesurada en projecció horitzontal, segons documentació gràfica de Projecte. Criteri de mesura d'obra: Es mesurarà, en projecció horitzontal, la superfície realment executada segons especificacions de Projecte. Criteri de valoració econòmica: El preu no inclou la vegetació.	6,41 €
	MT48MALB	U	Piqueta d'ancoratge d'acer, en forma de L, de 6 mm de diàmetre, per a subjecció de xarxes i malles al terreny.	0,42000 €
	MT48MALA	m²	Malla de polipropilè no teixit, de 150 mm/s de permeabilitat a l'aigua, expressada com a índex de velocitat, segons ISO 11058, i 90 g/m² de massa superficial, amb funció antiherbes, permeable a l'aigua i als nutrients, químicament inert i estable tant a sòls àcids com a alcalins i amb resistència als raigs UV.	0,61600 €
			Altres conceptes	5,37400 €
P-164	JDT010	U	Asprat doble d'arbre, realitzat mitjançant dues estaques, clavades verticalment en el fons del clot de plantació, subjectant al tronc de l'arbre cadascuna d'elles mitjançant un cinturó elàstic de goma, regulable, de 4 cm d'amplada, exercint la funció d'aspre per mantenir l'arbre dret durant el seu creixement. Inclou: Replanteig i clavet de les estaques. Alineació i subjecció de l'arbre a cadascuna de les estaques mitjançant cinta elàstica	23,59 €
	MT48TU015	U	Cinta elàstica de cautxú, de 4 cm d'amplada, regulable, sense passador, de 25 cm de longitud, per a la subjecció del tronc de l'arbre al tutor.	0,36000 €
	MT48TUT	U	Estaca rústica de fusta de pi tractada en autoclau amb Tanalith E, de 8 cm de diàmetre i 200 cm de longitud, amb terminació en punta.	7,74000 €
			Altres conceptes	15,49000 €
P-165	JDV7H90F	u	Jornada per a execució de les proves finals de funcionament d'una xarxa de sanejament, segons PPTGTSP 1986	716,91 €
	BVADH90F	u	Jornada per a execució de les proves finals de funcionament d'una xarxa de sanejament, segons PPTGTSP 1986	682,77000 €
			Altres conceptes	34,14000 €



QUADRE DE PREUS NÚMERO 2

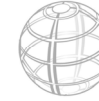
Pàg.: 23

NÚMERO	CODI	UA	DESCRIPCIÓ	PREU
P-166	JFV2R23C	u	Prova de pressió i estanquitat tram xarxa d'abastament d'aigua UNE-EN 805	1.890,00 €
	BVAFR23C	u	Prova de pressió i estanquitat tram xarxa d'abastament d'aigua UNE-EN 805	1.800,00000 €
			Altres conceptes	90,00000 €
P-167	MBRZU010	u	Desmuntatge i col·locació per situar a nova rasant de marc i tapa de pous de clavegueres o altres serveis, en obres de recobriments asfàltic, amb morter de ciment	122,59 €
			Altres conceptes	122,59000 €
P-168	MBRZU011	u	Desmuntatge i col·locació per a situar a nova rasant de marc i tapa de pous de clavegueres o altres serveis, en obres de recobriments asfàltic, amb morter d'alta resistència	178,18 €
	B0715000	kg	Morter polimèric de ciment amb resines sirtètiques i fibres	46,50000 €
			Altres conceptes	131,68000 €
P-169	MT90	UT	Marc i Tapa 45x90	210,00 €
			Altres conceptes	210,00000 €
P-170	NOTA0000	0	En el moment de realitzar l'obra i l'oferta, es tindrà en compte, tant la documentació escrita (pressupost i aridaments), com la documentació gràfica i detalls inclosos en aquestes. Davant de qualsevol dubte, tindran validesa tots dos documents establint el criteri vàlid la direcció d'obra. Així mateix, es recorda que segons estableix el TRLCP RD 1098/2001, i en concret l'article 153: "Todos los trabajos, medios auxiliares y materiales que sean necesarios para la correcta ejecución y acabado de cualquier unidad de obra, se considerarán incluidos en el precio de la misma, aunque no figuren todos ellos especificados en las descomposición y descripción de los precios"	0,00 €
			Sense descomposició	0,00000 €
P-171	NOTA0001	1	Totes les marques, llicències o tipus que apareixen a les partides del present pressupost, s'entendran acompanyades de l'esmentat "o equivalent". En tot cas, serviran com a definició quant a característiques, materials, qualitats i disseny de les partides d'obra emprades, sempre amb l'aprovació de la direcció facultativa.	0,00 €
			Sense descomposició	0,00000 €
P-172	NOTA0002	2	Fins el lliurament i recepció per part de l'ajuntament, el manteniment general de l'obra anirà a càrrec del contractista, i particularment de la jardineria i arbrat, inclosos el reg i la poda dels arbres abans de començar l'obra. S'hauran de protegir tots els arbres existents a l'obra per evitar cops, seguint sempre les indicacions de la D.F. En cas necessari queden incloses la poda i el transplantament de l'arbrat.	0,00 €
			Sense descomposició	0,00000 €
P-173	NOTA0003	3	El contractista ha de tenir cura en tot moment de la funcionalitat i l'aspecte de les instal·lacions existents a l'obra, evitar molèsties a veïns, mantenir accessos i passos de vehicles i de vianants, mantenir el tancament i la il·luminació de l'obra en bones condicions, etc. Diàriament, abans de finalitzar la jornada, s'han de repassar tots els elements de seguretat, i de regulació de la circulació de vianants i vehicles dins de l'obra, amb especial atenció durant el cap de setmana i festius.	0,00 €
			Sense descomposició	0,00000 €
P-174	NOTA0004	4	En base al que estableix el plec de clàusules administratives particulars, i sempre a càrrec de l'adjudicatari de les obres, es confeccionarà i instal·larà un rètol informatiu de les obres segons el model i les instruccions de la D.F. Així mateix, en cas d'obres subvencionades, es col·locarà un altre rètol segons el model de l'organisme corresponent.	0,00 €
			Sense descomposició	0,00000 €
P-175	NOTA0005	5	En base al que estableix el plec de clàusules administratives particulars, i sempre a càrrec de l'adjudicatari de les obres, anirà inclosa la redacció del corresponent projecte final de l'obra realment executada (as built). Dita documentació es lliurarà en paper i suport informàtic, i en un termini màxim d'un mes a comptar des de la recepció de l'obra. Així mateix, anirà a càrrec del contractista, qualsevol projecte de legalització de les instal·lacions contractades, inclosa de la tramitació de la contractació amb la companyia de serveis.	0,00 €

QUADRE DE PREUS NÚMERO 2

Pàg.: 24

NÚMERO	CODI	UA	DESCRIPCIÓ	PREU
			Sense descomposició	0,00000 €
P-176	NOTA0006	6	Segons la memòria de les obres a realitzar, el contractista es farà càrrec del cost dels assajos de control de qualitat, en una quantitat no superior al 1,5 % del pressupost de l'obra (sense baixa), i sempre a criteri de la D.F., segons el programa de control de qualitat per l'empresa homologada de control contractada per l'adjudicatari.	0,00 €
			Sense descomposició	0,00000 €
P-177	S000000B	ML	Construcció de secció formada per 2 conductes de 125 mm de amplada i profunditat fins a 0,70m i fins a 1,20m respectivament (de la part superior del dau de formigó fins al paviment) i subministrament de tot el material necessari per a la seva construcció segons el procés següent: Excavació i/o demolició de rases i pous, en qualsevol tipus de terreny deixant els productes en contenidors, inclosos anivellament de fons de rasa i entivació necessària; Construcció de prisma tubular segons seccions S000002-001 i/o S000002-101; format per tubs de polietilè d'alta densitat de doble paret, corrugada exterior i llisa interior, protegit amb un dau de formigó, inclosos col·locació de cinta de senyalització, separadors, maneguts d'unió, Rebliment i piconatge de rases i pous amb terres d'aportació, en tongades de 25 cm com a màxim, amb compactació del 95% del PM; Càrrega de terres i deixalles sobrants de l'excavació i/o demolició de rases i pous sobre camió i transport a l'abocador, contenidor i/o dumper, inclosos qualsevol tipus de transport dins l'àmbit d'emplaçament de l'obra i cànon d'abocament. Inclou part proporcional de realització de cala d'exploració d'acord a la direcció facultativa de les obres d'urbanització; inclou mandrilat, qualsevol control de qualitat de les obres sol·licitat per Localret a la direcció facultativa de les obres d'urbanització, subministrament i instal·lació de taps i fil guia en els conductes; Tot inclòs, totalment acabada i d'acord a les prescripcions tècniques.	34,64 €
	P0215000	M3	Formigó H-150, consistència plàstica amb grandària màxima del granulat 20 mm	3,06410 €
	PD618000	ML	Tub de polietilè de doble paret d'alta densitat, corrugat exteriorment de 125 mm de diàmetre i llis interior de 107 mm de diàmetre, amb part proporcional de maniguet d'unió	3,96000 €
	PDGZ2000	ML	Banda plàstica de protecció i senyalització del servei en rotllos de 40mx200x2,5mm	1,26000 €
	P0516000	ML	Fil guia per a conductes	0,26000 €
	P0515000	UT	Cinta de senyalització del servei de 15 cm d'amplada	0,23000 €
	P0100000	M3	Terres d'aportació seleccionades totalment col·locades	3,08770 €
			Altres conceptes	22,77820 €
P-178	S000002A	ML	Construcció de secció formada per 2 conductes de 75 mm de amplada i profunditat fins a 0,70m i fins a 1,20m respectivament (de la part superior del dau de formigó fins al paviment) i subministrament de tot el material necessari per a la seva construcció segons el procés següent: Excavació i/o demolició de rases i pous, en qualsevol tipus de terreny deixant els productes en contenidors, inclosos anivellament de fons de rasa i entivació necessària; Construcció de prisma tubular segons seccions S00000200-001 i/o S00000200-002; format per tubs de polietilè d'alta densitat de doble paret, corrugada exterior i llisa interior, protegit amb un dau de formigó, inclosos col·locació de cinta de senyalització, separadors, maneguts d'unió, Rebliment i piconatge de rases i pous amb terres d'aportació, en tongades de 25 cm com a màxim, amb compactació del 95% del PM; Càrrega de terres i deixalles sobrants de l'excavació i/o demolició de rases i pous sobre camió i transport a l'abocador, contenidor i/o dumper, inclosos qualsevol tipus de transport dins l'àmbit d'emplaçament de l'obra i cànon d'abocament. Inclou part proporcional de realització de cala d'exploració d'acord a la direcció facultativa de les obres d'urbanització; inclou mandrilat, qualsevol control de qualitat de les obres sol·licitat per Localret a la direcció facultativa de les obres d'urbanització, subministrament i instal·lació de taps i fil guia en els conductes; Tot inclòs, totalment acabada i d'acord a les prescripcions tècniques.	33,50 €
	P0516000	ML	Fil guia per a conductes	0,26000 €
	P0515000	UT	Cinta de senyalització del servei de 15 cm d'amplada	0,23000 €
	P0100000	M3	Terres d'aportació seleccionades totalment col·locades	3,08770 €
	P0215000	M3	Formigó H-150, consistència plàstica amb grandària màxima del granulat 20 mm	2,87554 €
	PD618001	ML	Tub de polietilè de doble paret d'alta densitat, corrugat exteriorment de 63 mm de diàmetre exterior, amb part proporcional de maniguet d'unió	3,50000 €



QUADRE DE PREUS NÚMERO 2

Pàg.: 25

NÚMERO	CODI	UA	DESCRIPCIÓ	PREU
	PDGZ2000	ML	Banda plàstica de protecció i senyalització del servei en rotllos de 40mx200x2,5mm Altres conceptes	1,26000 € 22,28676 €
P-179	S00002C	ML	Construcció de secció formada per 2 conductes de 75mm més 2 conductes de 125 mm de amplada i profunditat fins a 0,70m i fins a 1,20m respectivament (de la part superior del dau de formigó fins al paviment) i subministrament de tot el material necessari per a la seva construcció segons el procés següent: Excavació i/o demolició de rases i pous, en qualsevol tipus de terreny deixant els productes en contenidors, inclòs anivellament de fons de rasa i entivació necessària; Construcció de prisma tubular segons seccions S000202-001 i/o S000202-101; format per tubs de polietilè d'alta densitat de doble paret, corugada exterior i lisa interior, protegit amb un dau de formigó, inclòs col·locació de cinta de senyalització, separadors, maneguts d'unió; Rebliment i piconatge de rases i pous amb terres d'aportació, en tongades de 25 cm com a màxim, amb compactació del 95% del PM. Càrrega de terres i deixalles sobrants de l'excavació i/o demolició de rases i pous sobre camió i transport a l'abocador, contenidor i/o dumper, inclòs qualsevol tipus de transport dins l'àmbit d'emplaçament de l'obra i cànon d'abocament. Inclou part proporcional de realització de cala d'exploració d'acord a la direcció facultativa de les obres d'urbanització; inclou mandnat, qualsevol control de qualitat de les obres sol·licitat per Localret a la direcció facultativa de les obres d'urbanització, subministrament i instal·lació de taps i fil guia en els conductes; Tot inclòs, totalment acabada i d'acord a les prescripcions tècniques.	43,34 €
	P0515000	UT	Cinta de senyalització del servei de 15 cm d'amplada	0,23000 €
	P0100000	M3	Terres d'aportació seleccionades totalment col·locades	3,08770 €
	P0516000	ML	Fil guia per a conductes	0,52000 €
	PDGZ2000	ML	Banda plàstica de protecció i senyalització del servei en rotllos de 40mx200x2,5mm	1,26000 €
	PD618001	ML	Tub de polietilè de doble paret d'alta densitat, corugat exteriorment de 63 mm de diàmetre exterior, amb part proporcional de manigut d'unió	3,50000 €
	PD618000	ML	Tub de polietilè de doble paret d'alta densitat, corugat exteriorment de 125 mm de diàmetre i lliis interior de 107 mm de diàmetre, amb part proporcional de manigut d'unió	3,96000 €
	P0215000	M3	Formigó H-150, consistència plàstica amb grandària màxima del granulat 20 mm Altres conceptes	4,85542 € 25,92688 €
P-180	S00004A	ML	Construcció de secció formada per 4 conductes de 75 mm de amplada i profunditat fins a 0,70m i fins a 1,20m respectivament (de la part superior del dau de formigó fins al paviment) i subministrament de tot el material necessari per a la seva construcció segons el procés següent: Excavació i/o demolició de rases i pous, en qualsevol tipus de terreny deixant els productes en contenidors, inclòs anivellament de fons de rasa i entivació necessària; Construcció de prisma tubular segons seccions S0000400-001 i/o S0000400-101; format per tubs de polietilè d'alta densitat de doble paret, corugada exterior i lisa interior, protegit amb un dau de formigó, inclòs col·locació de cinta de senyalització, separadors, maneguts d'unió; Rebliment i piconatge de rases i pous amb terres d'aportació, en tongades de 25 cm com a màxim, amb compactació del 95% del PM. Càrrega de terres i deixalles sobrants de l'excavació i/o demolició de rases i pous sobre camió i transport a l'abocador, contenidor i/o dumper, inclòs qualsevol tipus de transport dins l'àmbit d'emplaçament de l'obra i cànon d'abocament. Inclou part proporcional de realització de cala d'exploració d'acord a la direcció facultativa de les obres d'urbanització; inclou mandnat, qualsevol control de qualitat de les obres sol·licitat per Localret a la direcció facultativa de les obres d'urbanització, subministrament i instal·lació de taps i fil guia en els conductes; Tot inclòs, totalment acabada i d'acord a les prescripcions tècniques.	42,17 €
	PD618001	ML	Tub de polietilè de doble paret d'alta densitat, corugat exteriorment de 63 mm de diàmetre exterior, amb part proporcional de manigut d'unió	7,00000 €
	PDGZ2000	ML	Banda plàstica de protecció i senyalització del servei en rotllos de 40mx200x2,5mm	1,26000 €
	P0516000	ML	Fil guia per a conductes	0,52000 €
	P0515000	UT	Cinta de senyalització del servei de 15 cm d'amplada	0,23000 €
	P0100000	M3	Terres d'aportació seleccionades totalment col·locades	3,08770 €
	P0215000	M3	Formigó H-150, consistència plàstica amb grandària màxima del granulat 20 mm Altres conceptes	4,61972 € 25,45258 €

QUADRE DE PREUS NÚMERO 2

Pàg.: 26

NÚMERO	CODI	UA	DESCRIPCIÓ	PREU
P-181	SE15S010	u	Desmuntatge de pal de formigó fins 0.40m de fondària. Inclou el tall per la base, retirada dels ferretges i aïllament, demolició de la sabata fins a una profunditat de 40cm i reple de l'excavació, transport a nou emplaçament o abocador autoritzat. Sense descomposició	343,10 € 343,10000 €
P-182	XPA000DT	pa	Partida alçada a justificar per a la seguretat vial, senyalització, abalisament i desviaments provisionals de trànsit i vianants durant l'execució de les obres, segons indicació de la Direcció de l'Obra Sense descomposició	5.000,00 € 5.000,00000 €
P-183	XPA000E1	PA	Partida alçada a justificar segons valoració d'Endesa que inclou la nova extensió de la xarxa. Sense descomposició	26.313,86 € 26.313,86000 €
P-184	XPA000E2	PA	Partida alçada a justificar segons valoració d'Endesa que inclou els treballs d'adequació de les instal·lacions existents. Sense descomposició	7.053,93 € 7.053,93000 €
P-185	XPA000P1	pa	Partida alçada a justificar per ajustos puntuals en l'execució de la vorera, quals o altres imprevistos sorgits en el capítol de ferms i paviments Sense descomposició	5.000,00 € 5.000,00000 €
P-186	XPA000RQ	u	Serveis afectats. Desplaçament d'arqueta per situar a nou emplaçament. Inclou l'excavació i gestió de residus. B0715000 kg Morter polimèric de ciment amb resines sirtètiques i fibres Altres conceptes	272,53 € 55,80000 € 216,73000 €
P-187	XPA000XA	pa	Partida alçada a justificar per a l'Elaboració Pla de Treball Específic i comunicacions Administratives. Elaboració de Pla de Treball Específic per a la manipulació d'amiant segons RD 396/2006, de 31 de març, tramitacions de l'expedient i gestió documental per la seva aprovació per l'autoritat competent. Inclou les medicions representatives de l'exposició dels treballadors o ambientals que el Pla de Treball determini. Sense descomposició	1.300,00 € 1.300,00000 €
P-188	XPA000XG	pa	Partida alçada a justificar per a la possible afectació i/o protecció de la xarxa de gas existent o altres xarxes. Sense descomposició	5.000,00 € 5.000,00000 €
P-189	XPA001XA	pa	Partida alçada a justificar per l'afectació de la xarxa d'abastament existent. Sense descomposició	2.500,00 € 2.500,00000 €
P-190	XPACOMPT	u	COMPTADOR SIEMENS SITRANS F MMAG 8000 O EQUIVALENT INCLOU ACCESSORIS ESPECIALS Sense descomposició	1.842,34 € 1.842,34000 €
P-191	XPA001V01	PA	Partida alçada a justificar per a la connexió a xarxa nova a col·lector existent, mitjançant pou de registre, tot inclòs Sense descomposició	1.000,00 € 1.000,00000 €
P-192	XPA001V02	PA	Partida alçada per la possible instal·lació provisional de desviament de la xarxa de clavegueram durant els treballs d'execució del nou col·lector. Sense descomposició	4.000,00 € 4.000,00000 €
P-193	XPL000PH	U	Llum LED per a vial, model BGP282 T25 DM11 LED60-4S/740 de Philips o equivalent Altres conceptes	438,94 € 438,94000 €
P-194	ZCALA_02	u	Cala per localització de serveis amb mitjans manuals i mecànics, inclosa l'excavació i posterior reblert, fins a 1 metre d'ample i 1,5 metres d'alçada. Altres conceptes	140,00 € 140,00000 €



QUADRE DE PREUS NÚMERO 2

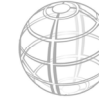
Pàg.: 27

NÚMERO	CODI	UA	DESCRIPCIÓ	PREU
P-195	ZCESC001	u	Realització d'escomesa de 1" amb clau de registre. Inclou peces especials i petit material validat per empresa gestora del servei.	264,99 €
			Sense descomposició	264,99000 €
P-196	ZCESC002	u	Realització d'escomesa de 2" amb clau de registre. Inclou peces especials i petit material validat per empresa gestora del servei.	331,24 €
			Sense descomposició	331,24000 €
P-197	ZCONQ001	u	Connexió de les escomeses dels abonats a la xarxa provisional durant el transcurs de les obres. (32-1")	56,73 €
			Sense descomposició	56,73000 €
P-198	ZESC0003	u	Reconnexió d'escomesa de 50mm (2") fins a la clau de registre (clau no inclosa)	68,64 €
			Sense descomposició	68,64000 €
P-199	ZH1B0001	m	Desinfecció de la canalització per garantir la qualitat dels cabals subministrats en la posta en marxa definitiva d'acord amb el RD 140/2003	3,90 €
			Sense descomposició	3,90000 €
P-200	ZPROV001	m	Xarxa provisional per tal de garantir el subministrament durant el transcurs de les obres, amb canonada de PE 100 DN40 PN16	10,10 €
			Sense descomposició	10,10000 €
P-201	ZTIPOA002	u	Muntatge de les reguladores incloses peces especials.	1.295,00 €
			Sense descomposició	1.295,00000 €
P-202	ZTIPOA001	u	Connexió a la xarxa existent	730,89 €
			Sense descomposició	730,89000 €



4. PRESSUPOST





PRESSUPOST

Pàg: 1

NUM. CODI	UA	DESCRIPCIÓ	PREU	AMIDAMENT	IMPORT
1	NOTA0000	0			
<p>En el moment de realitzar l'obra i l'oferta, es tindrà en compte, tant la documentació escrita (pressupost i amidaments), com la documentació gràfica i detalls inclosos en aquestes. Davant de qualsevol dubte, tindran validesa tots dos documents establint el criteri vàlid la direcció d'obra.</p> <p>Així mateix, es recorda que segons estableix el TRLCP RD 1098/2001, i en concret l'article 153: "Todos los trabajos, medios auxiliares y materiales que sean necesarios para la correcta ejecución y acabado de cualquier unidad de obra, se considerarán incluidos en el precio de la misma, aunque no figuren todos ellos especificados en las descomposición y descripción de los precios" (P - 170)</p>					
2	NOTA0001	1	0,00	0,000	0,00
<p>Totes les marques, llicències o tipus que apareixen a les partides del present pressupost, s'entendran acompanyades de l'esment "o equivalent". En tot cas, serviran com a definició quant a característiques, materials, qualitat i disseny de les partides d'obra emprades, sempre amb l'aprovació de la direcció facultativa. (P - 171)</p>					
3	NOTA0002	2	0,00	0,000	0,00
<p>Fins el lliurament i recepció per part de l'ajuntament, el manteniment general de l'obra anirà a càrrec del contractista, i particularment de la jardineria i arbrat, inclosos el reg i la poda dels arbres abans de començar l'obra. S'hauran de protegir tots els arbres existents a l'obra per evitar cops, seguint sempre les indicacions de la D.F. En cas necessari queden inclosos la poda i el transplantament de l'arbrat. (P - 172)</p>					
4	NOTA0003	3	0,00	0,000	0,00
<p>El contractista ha de tenir cura en tot moment de la funcionalitat i l'aspecte de les instal·lacions existents a l'obra, evitar molèsties a veïns, mantenir accessos i passos de vehicles i de vianants, mantenir el tancament i la il·luminació de l'obra en bones condicions, etc. Diàriament, abans de finalitzar la jornada, s'han de repassar tots els elements de seguretat, i de regulació de la circulació de vianants i vehicles dins de l'obra, amb especial atenció durant el cap de setmana i festius. (P - 173)</p>					
5	NOTA0004	4	0,00	0,000	0,00
<p>En base al que estableix el plec de clàusules administratives particulars, i sempre a càrrec de l'adjudicatari de les obres, es confeccionarà i instal·larà un rètol informatiu de les obres segons els models i les instruccions de la D.F. Així mateix, en cas d'obres subvencionades, es col·locarà un altre rètol segons el model de l'organisme corresponent. (P - 174)</p>					
6	NOTA0005	5	0,00	0,000	0,00
<p>En base al que estableix el plec de clàusules administratives particulars, i sempre a càrrec de l'adjudicatari de les obres, anirà inclosa la redacció del corresponent projecte final de l'obra realment executada (as built). Dita documentació es lliurarà en paper i suport informàtic, i en un termini màxim d'un mes a comptar des de la recepció de l'obra. Així mateix, anirà a càrrec del contractista, qualsevol projecte de legalització de les instal·lacions contractades, inclosa de la tramitació de la contractació amb la companyia de serveis. (P - 175)</p>					
7	NOTA0006	6	0,00	0,000	0,00
<p>Segons la memòria de les obres a realitzar, el contractista es farà càrrec del cost dels assajos de control de qualitat, en una quantitat no superior al 1,5 % del pressupost de l'obra (sense baixa), i sempre a criteri de la D.F., segons el programa de control de qualitat per l'empresa homologada de control contractada per l'adjudicatari. (P - 176)</p>					
TOTAL	Capítol		01.00		0,00
Obra	01	Pressupost ARENYS			
Capítol	01	MOVIMENT DE TERRES			

EUR

PRESSUPOST

Pàg: 2

NUM. CODI	UA	DESCRIPCIÓ	PREU	AMIDAMENT	IMPORT
1	F221D6J2	m3	7,53	3.047,600	22.948,43
<p>Excavació per a caixa de paviment en terreny de trànsit (SPT >50), realitzada amb pala carregadora amb escanficadora i càrrega indirecta sobre camió (P - 17)</p>					
2	F226120F	m3	7,26	88,000	638,88
<p>Terraplenada i piconatge per a caixa de paviment amb material tolerable de la pròpia excavació, en tongades de firs a 25 cm, amb una compactació del 95 % del PM (P - 22)</p>					
3	F227T00F	m2	1,60	6.960,000	11.136,00
<p>Repàs i piconatge de caixa de paviment, amb compactació del 95% PM (P - 25)</p>					
4	F2412063	m3	1,83	105,600	193,25
<p>Transport de terres per a reutilitzar en obra, amb camió de 12 t i temps d'espera per a la càrrega amb mitjans mecànics, amb un recorregut de firs a 2 km (P - 31)</p>					
5	F2R350A7	m3	4,05	3.551,520	14.383,66
<p>Transport de terres a instal·lació autoritzada de gestió de residus, amb camió de 20 t i temps d'espera per a la càrrega amb mitjans mecànics, amb un recorregut de més de 5 i firs a 10 km (P - 33)</p>					
TOTAL	Capítol		01.01		49.300,22
Obra	01	Pressupost ARENYS			
Capítol	02	ENDERROCS			
NUM. CODI	UA	DESCRIPCIÓ	PREU	AMIDAMENT	IMPORT
1	F2194XL5	m2	4,59	2.788,000	12.796,92
<p>Demolició de paviment de mescla bituminosa, de firs a 20 cm de gruix i més de 2 m d'amplària amb retroexcavadora amb martell trencador i càrrega sobre camió (P - 4)</p>					
2	G219Q200	m2	0,47	1.690,000	794,30
<p>Fresat per cm de gruix de paviment de mescles bituminoses i càrrega sobre camió (P - 127)</p>					
3	G2194AL5	m2	11,78	1.271,000	14.972,38
<p>Demolició de paviment de formigó, de firs a 20 cm de gruix i més de 2 m d'amplària amb retroexcavadora amb martell trencador i càrrega sobre camió (P - 125)</p>					
4	G2194JB5	m2	6,25	636,000	3.975,00
<p>Demolició de paviment de panots col·locats sobre formigó, de firs a 10 cm de gruix i firs a 2 m d'amplària amb retroexcavadora amb martell trencador i càrrega sobre camió (P - 126)</p>					
5	F2R45037	m3	8,41	120,000	1.009,20
<p>Càrrega amb mitjans mecànics i transport de terres a instal·lació autoritzada de gestió de residus, amb camió de 7 t, amb un recorregut de més de 5 i firs a 10 km (P - 34)</p>					
6	F219FBC0	m	6,09	86,000	523,74
<p>Tall en paviment de mescla bituminosa de 15 cm de fondària com a mínim, amb màquina tallajunts amb disc de diamant, per a delimitar la zona a demolir (P - 5)</p>					
7	F2191305	m	4,96	829,000	4.111,84
<p>Demolició de vorada col·locada sobre formigó, amb compressor i càrrega manual i mecànica de runa sobre camió o contenidor (P - 3)</p>					
8	G2142301	m3	23,13	7,200	166,54
<p>Enderroc d'estructures de maó, amb mitjans mecànics i càrrega manual i mecànica de runa sobre camió o contenidor (P - 124)</p>					
9	F21D3KK1	m	16,35	27,000	441,45
<p>Demolició d'interceptor de 84x50 cm de parets de 30 cm, de maó i amb solera de 15 cm de formigó amb compressor i càrrega mecànica sobre camió (P - 6)</p>					
10	G21B2001	m	23,97	8,000	191,76
<p>Demolició de barrera de seguretat rígida de formigó, amb mitjans mecànics i càrrega sobre camió (P - 126)</p>					
11	G21B3001	m	20,32	62,000	1.259,84
<p>Desmuntatge de barana metàl·lica, amb mitjans mecànics i càrrega sobre camió (P - 129)</p>					
12	F216R243	m	4,82	58,000	279,56
<p>Enderroc de reixat metàl·lic de firs a 2 m d'alçària, com a màxim, i enderroc de daus de formigó, a mà i amb compressor i càrrega manual i mecànica de runa sobre camió o contenidor (P - 2)</p>					
13	G21R1160	u	86,15	36,000	3.101,40
<p>Tala controlada directa d'arbre < 6 m d'alçària, deixant la soca a la vista, aplec de la brossa generada i càrrega sobre camió grua amb pinça, i transport de la mateixa a planta de compostatge (no més lluny de 20 km) (P - 133)</p>					

EUR



PRESSUPOST

Pág: 3

NUM. CODI	UA	DESCRIPCIÓ	PREU	AMIDAMENT	IMPORT
14 F21H1641	u	Desmuntatge de llumenera, columna exterior, accessoris i elements de subjecció, de fins a 6 m d'alçada, com a màxim, enderroc de fonament de formigó a mà i amb compressor, aplec per a posterior aprofitament i càrrega manual de runa sobre camió o contenidor (P - 12)	94,68	20,000	1.893,60
15 SE15S010	u	Desmuntatge de pal de formigó fins 0,40m de fondària. Inclou el tall per la base, retirada dels ferratges i aïllament, demolició de la sabata fins a una profunditat de 40cm i replé de l'excavació, transport a nou emplaçament o abocador autoritzat. (P - 181)	343,10	5,000	1.715,50
16 F21QQB01	u	Retirada de piona fosa, enderroc de daus de formigó, i càrrega manual i mecànica de l'equipament i la runa sobre camió o contenidor (P - 15)	8,76	28,000	245,28
17 G21B4001	u	Desmuntatge i càrrega sobre camió de senyal vertical de trànsit existent, de qualsevol tipus, inclòs suports i demolició de fonamentacions (P - 130)	38,47	22,000	846,34
18 F21Q2501	u	Retirada de paperera ancorada al terra, enderroc de daus de formigó, i càrrega manual i mecànica de l'equipament i la runa sobre camió o contenidor (P - 14)	5,26	2,000	10,52
19 F21R12D5	u	Tala controlada cistella mecànica d'arbre de 10 a 15 m d'alçada, arrencant la soca, aplec de la brossa generada i càrrega sobre camió grua amb pinça, i transport de la mateixa a planta de compostatge (no més lluny de 20 km) (P - 16)	646,81	14,000	9.055,34
20 F21H1A41	u	Desmuntatge de llumenera, columna exterior, accessoris i elements de subjecció, de fins a 10 m d'alçada, com a màxim, enderroc de fonament de formigó a mà i amb compressor, aplec per a posterior aprofitament i càrrega manual de runa sobre camió o contenidor (P - 13)	168,14	13,000	2.185,82
21 F2R54267	m3	Transport de residus a instal·lació autoritzada de gestió de residus, amb camió de 12 t i temps d'espera per a la càrrega a màquina, amb un recorregut de més de 5 i fins a 10 km (P - 36)	5,95	1.245,194	7.408,90

TOTAL Capítol 01.02 66.985,23

Obra 01 Pressupost ARENYS
Capítol 03 FERMS I PAVIMENTS

NUM. CODI	UA	DESCRIPCIÓ	PREU	AMIDAMENT	IMPORT
1 F9H11232	l	Paviment de mescla bituminosa contínua en calent tipus AC 16 surf B 35/50 D, amb betum asfàltic de penetració, de granulometria densa per a capa de trànsit i granulat calcari, estesa i compactada (P - 63)	68,47	514,728	35.243,43
2 F9H11B52	l	Paviment de mescla bituminosa contínua en calent tipus AC 22 bin B 50/70 S, amb betum asfàltic de penetració, de granulometria semidensa per a capa intermèdia i granulat calcari, estesa i compactada (P - 64)	66,28	473,999	31.416,65
3 F931R01J	m3	Base de tot-u artificial procedent de granulats reciclats de formigó, amb estesa i piconatge del material al 98% del PM (P - 48)	22,74	677,500	15.406,35
4 F921R01J	m3	Subbase de tot-u artificial procedent de granulats reciclats de formigó, amb estesa i piconatge del material al 98% del PM (P - 47)	22,74	876,800	19.938,43
5 F9J12E40	m2	Reg d'imprimació amb emulsió bituminosa catiònica tipus C50BF4 IMP, amb dotació 1 kg/m2 (P - 65)	0,47	3.278,000	1.540,66
6 F9J13J40	m2	Reg d'adherència amb emulsió bituminosa catiònica tipus C60B3/B2 ADH, amb dotació 1 kg/m2 (P - 66)	0,49	6.744,000	3.304,56
7 F9365B11	m3	Base de formigó HM-20/P/10A, de consistència plàstica i grandària màxima del granulat 10 mm, abocat des de camió amb estesa i vibratge manual, amb acabat reglejat (P - 49)	93,49	544,860	50.938,96
8 F9E1321N	m2	Paviment de panot per a vorera gris de 20x20x4 cm, classe 1a, preu alt, sobre suport de 3 cm de sorra, col·locat a truc de maceta amb morter mixt 1,0,5,4 i beurada de ciment pòrtland (P - 59)	43,33	2.470,000	107.025,10
9 F9E1U050	m	Franja per a invidents de 80 cm d'amplària, en vorera de paviment de panot, amb panot ratllat de color gris, de 20x20x4 cm, classe 1a, preu superior, col·locat a truc de maceta amb morter mixt 1,0,5,4 i beurada de ciment pòrtland (P - 61)	34,93	27,000	943,11

EUR

PRESSUPOST

Pág: 4

NUM. CODI	UA	DESCRIPCIÓ	PREU	AMIDAMENT	IMPORT
10 F9E1S00P	m2	Paviment de panot per a pas de vianants de color amb tacs de 20x20x4 cm, col·locat a truc de maceta amb morter mixt 1,0,5,4 i beurada de color amb ciment blanc de ram de paleta (P - 60)	46,54	14,500	674,83
11 F96516D5	m	Vorada recta de formigó, monocapa, amb secció normalitzada de calçada C3 de 28x17 cm segons UNE 127340, de classe climàtica B, classe resistent a l'abració H i classe resistent a flexió T (R-5 MPa) segons UNE-EN 1340, col·locada sobre base de formigó no estructural de 15 N/mm2 de resistència mínima a compressió i de 10 a 20 cm d'alçada, i rejuntada amb morter (P - 50)	28,90	1.050,000	30.345,00
12 F96626D9	m	Vorada corba de formigó, monocapa, amb secció normalitzada de calçada C3 de 28x17 cm segons UNE 127340, de classe climàtica B, classe resistent a l'abració H i classe resistent a flexió T (R-5 MPa) segons UNE-EN 1340, col·locada sobre base de formigó reciclant no estructural de 15 N/mm2 de resistència mínima a compressió i de 20 a 25 cm d'alçada, i rejuntada amb morter (P - 53)	61,17	87,000	5.321,79
13 F9652AEH	m	Vorada recta de formigó amb ratllat superior, monocapa, amb secció normalitzada de calçada C9 de 13x25 cm segons UNE 127340, de classe climàtica B, classe resistent a l'abració H i classe resistent a flexió U (R-6 MPa) segons UNE-EN 1340, col·locada sobre base de formigó no estructural de 15 N/mm2 de resistència mínima a compressió i de 30 a 35 cm d'alçada, i rejuntada amb morter (P - 51)	39,13	37,000	1.447,81
14 F9661AKH	m	Vorada corba de formigó amb ratllat superior, monocapa, amb secció normalitzada de calçada C9 de 13x25 cm segons UNE 127340, de classe climàtica B, classe resistent a l'abració H i classe resistent a flexió U (R-6 MPa) segons UNE-EN 1340, col·locada sobre base de formigó no estructural de 15 N/mm2 de resistència mínima a compressió i de 30 a 35 cm d'alçada, i rejuntada amb morter (P - 52)	90,82	60,000	5.449,20
15 F9F15202	m2	Paviment de llambordins de formigó de forma rectangular de 10x20 cm i 8 cm de gruix, preu alt, col·locats amb morter de ciment 1:6 i beurada de ciment (P - 62)	49,89	110,300	5.502,87
16 F975L22A	m	Rigola de 20 cm d'amplària de llambordins de formigó, de 20x10 cm i 8 cm de gruix, col·locades amb morter (P - 56)	11,29	1.359,000	15.343,11
17 F9715G71	m3	Base per a rigola amb formigó HM-20/P/20A, de consistència plàstica i grandària màxima del granulat 20 mm, escampal amb transport interior mecànic, estesa i vibratge manual, acabat reglejat (P - 54)	115,22	81,540	9.395,04
18 F985V030	m	Gual peatonal de 120 cm d'amplària amb peces prefabricades de formigó de 60x40 planes, amb peces especials extremes, base de formigó i rejuntat amb morter (P - 57)	221,44	24,000	5.314,56
19 F985V025	m	Gual per a vehicles de 60 cm d'amplària amb peces prefabricades planes de formigó de 60x40 cm i amb peces especials extremes, base de formigó i rejuntat amb morter (P - 56)	134,69	69,000	9.293,61
20 F991UC10	u	Escocell circular de planxa d'acer corten, de 120 cm de diàmetre, 20 cm d'alçada i 10 mm de gruix, col·locat amb fonament i anellat de formigó (P - 58)	254,85	4,000	1.019,40
21 XPA000P1	pa	Partida alçada a justificar per ajustos puntuals en l'execució de la vorera, guals o altres imprevistos sorgits en el capítol de ferms i paviments (P - 185)	5.000,00	1,000	5.000,00

TOTAL Capítol 01.03 359.864,47

Obra 01 Pressupost ARENYS
Capítol 04 XARXA DE SANEJAMENT
Títol 3 01 DEMOLICIONS I RASES

NUM. CODI	UA	DESCRIPCIÓ	PREU	AMIDAMENT	IMPORT
1 G21DU060	m	Demolició de claveguera de tub de formigó de diàmetre interior > 150 cm, inclosa solera i recobriments de formigó, tall d'armadures, càrrega, transport a l'abocador, cànon d'abocament i manteniment de l'abocador (P - 132)	203,08	181,000	36.757,48
2 G21DU010	m	Demolició de claveguera de tub de formigó de diàmetre interior < 100 cm, sense recobriments de formigó, inclosa solera, càrrega, transport a l'abocador, cànon d'abocament i manteniment de l'abocador (P - 131)	14,80	0,000	0,00

EUR



PRESSUPOST

Pàg: 5

NUM. CODI	UA	DESCRIPCIÓ	PREU	AMIDAMENT	IMPORT	
3	F222262A	m3	Excavació de rasa i pou de fins a 4 m de fondària, en terreny de trànsit (SPT >50), realitzada amb retroexcavadora i càrrega mecànica sobre camió (P - 20)	11,38	3.368,592	38.334,58
4	F228F10F	m3	Rebliment i piconatge de rasa d'amplària més de 1,5 i fins a 2 m, amb material tolerable de la pròpia excavació, en tongades de gruix de fins a 25 cm, utilitzant comò vibratori per a compactar, amb compactació del 95% PM (P - 27)	11,66	0,000	0,00
5	F2412063	m3	Transport de terres per a reutilitzar en obra, amb camió de 12 t i temps d'espera per a la càrrega amb mitjans mecànics, amb un recorregut de fins a 2 km (P - 31)	1,83	1.477,176	2.703,23
6	F2R350A7	m3	Transport de terres a instal·lació autoritzada de gestió de residus, amb camió de 20 t i temps d'espera per a la càrrega amb mitjans mecànics, amb un recorregut de més de 5 i fins a 10 km (P - 33)	4,05	2.565,134	10.388,79
7	G2311032	m2	Apuntalament i estrebada a cel obert, fins a 3 m d'alçària, amb puntals metàl·lics i fusta, per a una protecció del 30% (P - 134)	17,32	1.527,650	26.458,90
8	F227L00F	m2	Repàs i piconatge de sòl de rasa d'amplària més gran de 2 m, amb compactació del 95% PM (P - 24)	2,38	1.015,720	2.417,41

TOTAL Titol 3 01.04.01 117.060,39

Obra	01	Presupost ARENYS
Capítol	04	XARXA DE SANEJAMENT
Titul 3	02	RESIDUALS

NUM. CODI	UA	DESCRIPCIÓ	PREU	AMIDAMENT	IMPORT	
1	F31521H1	m3	Formigó per a rases i pous de fonaments, HM-20/B/20/I, de consistència tova i grandària màxima del granulat 20 mm, abocat des de camió (P - 44)	86,50	93,380	8.077,37
2	F228UC04	m3	Rebliment, estesa i compactació de rasa amb sorres de material reciclat de formigons, inclòs subministrament, amb mitjans mecànics lleugers i fins al 95% PM, segons Plec de Prescripcions Tècniques, mesurat sobre perfil, en zones urbanes, sense afectació de serveis i amb presència d'estrebada (P - 30)	40,96	186,760	7.649,69
3	F228LB0F	m3	Rebliment i piconatge de rasa d'amplària més de 2 m, amb material seleccionat de la pròpia excavació, en tongades de gruix de fins a 25 cm, utilitzant comò vibratori per a compactar, amb compactació del 95% PM (P - 28)	12,45	668,106	8.317,92
4	GD7JQ185	m	Claveguera amb tub de paret estructurada, amb paret intema llisa i externa comugada, de polietilè HDPE, tipus B, àrea aplicació U, de diàmetre nominal exterior 630 mm, de rigidesa anular SN 8 kN/m2, segons la norma UNE-EN 13476-3, unió soldada, amb grau de dificultat mitja i col·locat al fons de la rasa (P - 145)	69,19	406,000	28.091,14
5	FDGZU010	m	Banda contínua de plàstic de color, de 30 cm d'amplària, col·locada al llarg de la rasa a 20 cm per sobre de la canonada, per a malla senyalitzadora (P - 84)	0,86	406,000	349,16
6	GDD1V012	u	Pou de registre de formigó amb 10% d'àrids reciclats, de 100 cm de diàmetre i 1,80 m d'alçària, inclòs solera de formigó de 15 N/mm2 de resistència característica a la compressió amb un <= 20% del granulat gruixut reciclat, anell d'entroncament amb tuts, con superior, bastiment i tapa de fosa dúctil i graons, segons plànols (P - 146)	697,68	10,000	6.976,80
7	GDD1V112	m	Suplement per major alçària de 1,80 m de pou de registre de 100 cm de diàmetre, amb anells prefabricats de formigó amb 10% d'àrids reciclats, inclòs part proporcional de graons (P - 147)	216,03	11,300	2.441,14
8	FD7JJ186	m	Claveguera amb tub de paret estructurada, amb paret intema llisa i externa comugada, de polietilè HDPE, tipus B, àrea aplicació U, de diàmetre nominal exterior 315 mm, de rigidesa anular SN 8 kN/m2, segons la norma UNE-EN 13476-3, unió de maniguets, amb grau de dificultat mitja i col·locat al fons de la rasa (P - 81)	23,76	110,000	2.613,80
9	FD90S010	m3	Recobrint protector exterior de formigó de resistència 20 N/mm2, per a claveguera (P - 83)	101,22	33,000	3.340,26

EUR

PRESSUPOST

Pàg: 6

NUM. CODI	UA	DESCRIPCIÓ	PREU	AMIDAMENT	IMPORT	
10	FFN1U235	u	Obra civil per a muntatge d'escomesa DN100, DN150 o DN200, sobre tub nou fins a DN630, de fins a 10 m de llargària, amb detecció de serveis existents, enderroc de paviment, excavació de terres amb mitjans manuals i/o mecànics, reblert de rasa amb sauló al voltant del tub, col·locació de malla senyalitzadora i de placa de protecció entre serveis, reblert de rasa amb sauló i/o reciclat de formigó segons Ordenances Municipals, formació de base de formigó de 10 cm de gruix, càrrega de runa sobre contenidor, transport a abocador i gestió de residus, inclòs col·locació de penicó prefabricat i registre, sense incloure la reposició del paviment, en zones urbanes, amb afectació de serveis (P - 95)	539,49	11,000	5.934,39
11	JDV7H90F	u	Jornada per a execució de les proves finals de funcionament d'una xarxa de sanejament, segons PPTGTSP 1986 (P - 165)	716,91	1,000	716,91
12	XPACLA01	PA	Partida alçada a justificar per a la connexió a xarxa nova a col·lector existent, mitjançant pou de registre, tot inclòs (P - 191)	1.000,00	3,000	3.000,00
13	XPACLA02	PA	Partida alçada per la possible instal·lació provisional de desviament de la xarxa de clavegueram durant els treballs d'execució del nou col·lector. (P - 192)	4.000,00	1,000	4.000,00

TOTAL Titol 3 01.04.02 81.508,38

Obra	01	Presupost ARENYS
Capítol	04	XARXA DE SANEJAMENT
Titul 3	03	PLUVIALS

NUM. CODI	UA	DESCRIPCIÓ	PREU	AMIDAMENT	IMPORT	
1	F31521H1	m3	Formigó per a rases i pous de fonaments, HM-20/B/20/I, de consistència tova i grandària màxima del granulat 20 mm, abocat des de camió (P - 44)	86,50	239,825	20.744,86
2	F228UC04	m3	Rebliment, estesa i compactació de rasa amb sorres de material reciclat de formigons, inclòs subministrament, amb mitjans mecànics lleugers i fins al 95% PM, segons Plec de Prescripcions Tècniques, mesurat sobre perfil, en zones urbanes, sense afectació de serveis i amb presència d'estrebada (P - 30)	40,96	725,810	29.729,18
3	F228LB0F	m3	Rebliment i piconatge de rasa d'amplària més de 2 m, amb material seleccionat de la pròpia excavació, en tongades de gruix de fins a 25 cm, utilitzant comò vibratori per a compactar, amb compactació del 95% PM (P - 28)	12,45	809,070	10.072,92
4	FD78S385	m	Tub de formigó armat de 2000 mm de diàmetre nominal classe 3, segons ASTM C 76 amb unió de campana amb anella elàstica, col·locat al fons de la rasa (P - 80)	588,01	181,000	106.429,81
5	FD5H3183	m	Canal de formigó polímer sense pendent, d'amplària interior 100 mm i de 100 a 130 mm d'alçària, amb perfil lateral, amb reixa d'acer galvanitzat perforada classe A15, segons norma UNE-EN 1433, fixada amb tanca a la canal, col·locada sobre base de formigó amb solera de 100 mm de gruix i parets de 100 mm de gruix (P - 79)	78,16	6,700	523,67
6	GD7JE185	m	Claveguera amb tub de paret estructurada, amb paret intema llisa i externa comugada, de polietilè HDPE, tipus B, àrea aplicació U, de diàmetre nominal exterior 200 mm, de rigidesa anular SN 8 kN/m2, segons la norma UNE-EN 13476-3, unió soldada, amb grau de dificultat mitja i col·locat al fons de la rasa (P - 143)	12,19	113,000	1.377,47
7	GD7JJ185	m	Claveguera amb tub de paret estructurada, amb paret intema llisa i externa comugada, de polietilè HDPE, tipus B, àrea aplicació U, de diàmetre nominal exterior 315 mm, de rigidesa anular SN 8 kN/m2, segons la norma UNE-EN 13476-3, unió soldada, amb grau de dificultat mitja i col·locat al fons de la rasa (P - 144)	22,62	43,000	972,66
8	GD5KU010	m	Reixa comugada de recollida d'aigües de 90 cm de fondària mitja i 50 cm de llum, amb formigó HM20, inclòs entroncament amb tub de desguàs i marc i reixa de fosa per a 40 l de càrrega, segons plànols (P - 142)	390,52	60,000	23.431,20
9	FD7QV015	u	Connexió de clavegueró a col·lector (P - 82)	369,51	19,000	7.020,69

EUR



PRESSUPOST

Pág: 7

10	GDD1V012	u	Pou de registre de formigó amb 10% d'àrids reciclats, de 100 cm de diàmetre i 1,80 m d'alçada, inclòs solera de formigó de 15 N/mm2 de resistència característica a la compressió amb un <= 20% del granulat gruixut reciclat, anell d'entroncament amb tuts, con superior, bastiment i tapa de fosa dúctil i graons, segons plànols (P - 145)	697,68	4,000	2.790,72
11	XPA01V01	PA	Partida alçada a justificar per a la connexió a xarxa nova a col·lector existent, mitjançant pou de registre, tot inclòs (P - 191)	1.000,00	2,000	2.000,00

TOTAL	Títol 3	01.04.03	205.093,18
--------------	----------------	-----------------	-------------------

Obra	01	Pressupost ARENYS
Capítol	05	XARXA AIGUA POTABLE
Títol 3	01	DEMOLICIONS

NUM. CODI	UA	DESCRIPCIÓ	PREU	AMIDAMENT	IMPORT	
1	F21FUT87	m	Demolició i càrrega de tub de fibrociment, DN80, en zones urbanes amb dificultats de mobilitat, amb afectació de serveis i sense presència d'estrebada. Inclòs les tasques de neteja, plastificat, etiquetat i embalat de les canonades, delimitació i protecció de la zona, retirada i càrrega de les canonades sobre camió autoritzat i la gestió dels residus en abocador autoritzat. Tot això conforme la normativa vigent i d'acord a l'especificat en el Pla de Treball corresponent. (P - 10)	26,88	220,000	5.913,60
2	F21FUT87	m	Demolició i càrrega de tub de fibrociment, DN80, en zones urbanes amb dificultats de mobilitat, amb afectació de serveis i sense presència d'estrebada. Inclòs les tasques de neteja, plastificat, etiquetat i embalat de les canonades, delimitació i protecció de la zona, retirada i càrrega de les canonades sobre camió autoritzat i la gestió dels residus en abocador autoritzat. Tot això conforme la normativa vigent i d'acord a l'especificat en el Pla de Treball corresponent. (P - 11)	29,43	87,000	2.560,41
3	F21FUF87	m	Demolició i càrrega de tub PEAD, DN75, en zones urbanes amb dificultats de mobilitat, amb afectació de serveis i sense presència d'estrebada. Inclòs les tasques retirada i càrrega de les canonades sobre camió autoritzat i la gestió dels residus en abocador autoritzat. Tot això conforme la normativa vigent i d'acord a l'especificat en el Pla de Treball corresponent. (P - 7)	20,43	42,000	858,06
4	F21FUFA7	m	Demolició i càrrega de tub PEAD, DN110, en zones urbanes amb dificultats de mobilitat, amb afectació de serveis i sense presència d'estrebada. Inclòs les tasques retirada i càrrega de les canonades sobre camió autoritzat i la gestió dels residus en abocador autoritzat. Tot això conforme la normativa vigent i d'acord a l'especificat en el Pla de Treball corresponent. (P - 8)	21,33	127,000	2.708,91
5	F21FUF7	m	Demolició i càrrega de tub PEAD, DN125, en zones urbanes amb dificultats de mobilitat, amb afectació de serveis i sense presència d'estrebada. Inclòs les tasques retirada i càrrega de les canonades sobre camió autoritzat i la gestió dels residus en abocador autoritzat. Tot això conforme la normativa vigent i d'acord a l'especificat en el Pla de Treball corresponent. (P - 9)	22,31	31,000	691,61
6	XPA000XA	pa	Partida alçada a justificar per a l'Elaboració Pla de Treball Específic i comunicacions Administratives. Elaboració de Pla de Treball Específic per a la manipulació d'amiant segons RD 396/2006, de 31 de març, tramitacions de l'expedient i gestió documental per la seva aprovació per l'autoritat competent. Inclou les medicions representatives de l'exposició dels treballadors o ambientals que el Pla de Treball determini. (P - 187)	1.300,00	1,000	1.300,00
7	XPA001XA	pa	Partida alçada a justificar per l'afectació de la xarxa d'abastament existent. (P - 189)	2.500,00	1,000	2.500,00

EUR

PRESSUPOST

Pág: 8

TOTAL	Títol 3	01.05.01	16.532,59
--------------	----------------	-----------------	------------------

Obra	01	Pressupost ARENYS
Capítol	05	XARXA AIGUA POTABLE
Títol 3	02	OBRA CIVIL

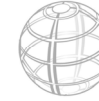
NUM. CODI	UA	DESCRIPCIÓ	PREU	AMIDAMENT	IMPORT	
1	F2225123	m3	Excavació de rasa de fins a 1 m d'amplària i fins a 2 m de fondària, en terreny compacte, amb retroexcavadora i càrrega mecànica del material excavat (P - 21)	11,18	251,616	2.813,07
2	F227500F	m2	Repàs i piconatge de sòl de rasa d'amplària màxima 0,6 m, amb compactació del 95% PM (P - 23)	5,16	373,200	1.925,71
3	F228U010	m3	Rebliment i piconatge de rasa de 0,60 m d'amplària, com a màxim, amb sauló sense garbellar per a protecció de conduccions, en tongades de 25 cm, com a màxim (P - 29)	36,67	118,246	4.336,08
4	F2285B0F	m3	Rebliment i piconatge de rasa d'amplària fins a 0,6 m, amb material seleccionat de la pròpia excavació, en tongades de gruix de fins a 25 cm, utilitzant picó vibrant, amb compactació del 95% PM (P - 26)	21,87	123,156	2.683,42
5	F2R35067	m3	Transport de terres a instal·lació autoritzada de gestió de residus, amb camió de 12 t i temps d'espera per a la càrrega amb mitjans mecànics, amb un recorregut de més de 5 i fins a 10 km (P - 32)	4,97	178,783	888,55

TOTAL	Títol 3	01.05.02	12.656,83
--------------	----------------	-----------------	------------------

Obra	01	Pressupost ARENYS
Capítol	05	XARXA AIGUA POTABLE
Títol 3	03	CANONADA AIGUA POTABLE

NUM. CODI	UA	DESCRIPCIÓ	PREU	AMIDAMENT	IMPORT	
1	FF32H785	m	Tub de fosa dúctil de 150 mm de diàmetre nominal interior, segons la norma ISO 2531, unió de campana amb anella elastomèrica d'estanquitat per a aigua, amb grau de dificultat mitjà i col·locat al fons de la rasa (P - 91)	95,19	442,000	42.073,98
2	FFB1F625	m	Tub de polietilè de designació PE 100, de 125 mm de diàmetre nominal, de 16 bar de pressió nominal, sèrie SDR 11, UNE-EN 12201-2, soldat, amb grau de dificultat mitjà, utilitzant accessoris de plàstic i col·locat al fons de la rasa (P - 92)	50,73	180,000	9.131,40
3	FDGZU010	m	Banda contínua de plàstic de color, de 30 cm d'amplària, col·locada al llarg de la rasa a 20 cm per sobre de la canonada, per a malla senyalitzadora (P - 84)	0,86	622,000	534,92
4	GJM35BE4	u	Ventosa embudada de diàmetre nominal 50 mm, de 16 bar de pressió de prova, de fosa, preu alt i muntada en pençó de canalització soterrada (P - 153)	249,88	1,000	249,88
5	GF3A7B75	u	Denivació de fosa de 150 mm de DN amb dues unions de campana amb anella elastomèrica d'estanquitat per a aigua i contrabrida de tracció, ramal a 90°, embudat de 150 mm de DN i col·locada al fons de la rasa (P - 150)	313,47	7,000	2.194,29
6	GF3A7B55	u	Denivació de fosa de 150 mm de DN amb dues unions de campana amb anella elastomèrica d'estanquitat per a aigua i contrabrida de tracció, ramal a 90°, embudat de 100 mm de DN i col·locada al fons de la rasa (P - 149)	310,40	3,000	931,20
7	GN1216D7	u	Vàlvula de comporta manual amb brides, de cos curt, de 100 mm de diàmetre nominal, de 16 bar de PN, cos de fosa nodular EN-GJS-500-7 (GGG50) i tapa de fosa nodular EN-GJS-500-7 (GGG50), amb revestiment de resina epoxi (250 micres), comporta de fosa+EPDM i tancament de seient elàstic, eix d'acer inoxidable 1.4021 (AISI 420), amb accionament per volant de fosa, muntada superficialment (P - 156)	187,82	4,000	751,28

EUR



PRESSUPOST

Pàg: 9

8	GN1216F7	u	Vàlvula de comporta manual amb brides, de cos curt, de 150 mm de diàmetre nominal, de 16 bar de PN, cos de fosa nodular EN-GJS-500-7 (GGG50) i tapa de fosa nodular EN-GJS-500-7 (GGG50), amb revestiment de resina epoxi (250 micres), comporta de fosa+EPDM i tancament de seient elàstic, eix d'acer inoxidable 1.4021 (AISI 420), amb accionament per volant de fosa, muntada superficialment (P - 157)	310,21	15,000	4.653,15
---	----------	---	---	--------	--------	----------

TOTAL	Títol 3	01.05.03	60.520,10
--------------	----------------	-----------------	------------------

Obra	01	Pressupost ARENYS
Capítol	05	XARXA AIGUA POTABLE
Títol 3	04	ESCOMESES I PROVISIONALS

NUM. CODI	UA	DESCRIPCIÓ	PREU	AMIDAMENT	IMPORT	
1	ZCES001	u	Realització d'escames de 1" amb clau de registre. Inclou peces especials i petit material validat per empresa gestora del servei. (P - 195)	264,99	2,000	529,98
2	ZCES002	u	Realització d'escames de 2" amb clau de registre. Inclou peces especials i petit material validat per empresa gestora del servei. (P - 196)	331,24	12,000	3.974,88
3	ZPROV001	m	Xarxa provisional per tal de garantir el subministrament durant el transcurs de les obres, amb canonada de PE100 DN40 PN16 (P - 200)	10,10	442,000	4.464,20
4	ZCONQ001	u	Connexió de les escames dels abonats a la xarxa provisional durant el transcurs de les obres. (32-1") (P - 197)	56,73	2,000	113,46
5	ZESC003	u	Reconnexió d'escames de 50mm (2") fins a la clau de registre (clau no inclosa) (P - 198)	68,64	12,000	823,68
6	ZH1B0001	m	Desinfecció de la canalització per garantir la qualitat dels cabals subministrats en la posta en marxa definitiva d'acord amb el RD 140/2003 (P - 199)	3,90	442,000	1.723,80
7	JFV2R23C	u	Prova de pressió i estanquitat tram xarxa d'abastament d'aigua UNE-EN 805 (P - 166)	1.890,00	1,000	1.890,00

TOTAL	Títol 3	01.05.04	13.520,00
--------------	----------------	-----------------	------------------

Obra	01	Pressupost ARENYS
Capítol	05	XARXA AIGUA POTABLE
Títol 3	05	HIDRANTS

NUM. CODI	UA	DESCRIPCIÓ	PREU	AMIDAMENT	IMPORT	
1	GM213628	u	Hidrants soterrats amb penicó de registre, amb una sortida de 100 mm de diàmetre i de 4" de diàmetre de connexió a la canonada, muntat a l'exterior (P - 154)	613,69	2,000	1.227,38
2	GF3A6B55	u	Derivació de fosa de 125 mm de DN amb dues unions de campana amb anella elàstica d'estanquitat per a aigua i contrabrida de tracció, ramal a 90°, embidat de 100 mm de DN i col·locada al fons de la rasa (P - 148)	273,18	2,000	546,36
3	GN1216D4	u	Vàlvula de comporta manual amb brides, de cos curt, de 100 mm de diàmetre nominal, de 16 bar de PN, cos de fosa nodular EN-GJS-500-7 (GGG50) i tapa de fosa nodular EN-GJS-500-7 (GGG50), amb revestiment de resina epoxi (250 micres), comporta de fosa+EPDM i tancament de seient elàstic, eix d'acer inoxidable 1.4021 (AISI 420), amb accionament per volant de fosa, muntada en penicó de canalització soterrada (P - 155)	221,53	2,000	443,06
4	GF3D6506	u	Unió per testa de fosa amb 2 brides exemptes, 2 anelles elàstiques d'estanquitat i 1 maniguet de reacció de 100 mm de DN i col·locada al fons de la rasa (P - 152)	109,48	4,000	437,92
5	GF3B1355	u	Colze de fosa de 90° amb 2 unions de campana amb anella elàstica per a aigua i contrabrida d'estanquitat, de 100 mm de	190,47	2,000	380,94

EUR

PRESSUPOST

Pàg: 10

6	GBB32420	u	DN, col·locat al fons de la rasa (P - 151)	38,33	2,000	76,66
7	GBBZ3010	m	Placa complementària per a senyals de trànsit, d'acer galvanitzat i pintat, de 30x15 cm, acabada amb pintura no reflectora, fixada al senyal (P - 140)	24,35	2,000	48,70

TOTAL	Títol 3	01.05.05	3.161,02
--------------	----------------	-----------------	-----------------

Obra	01	Pressupost ARENYS
Capítol	06	XARXA AIGUA POTABLE
Títol 3	06	BY-PASS REGULADORA

NUM. CODI	UA	DESCRIPCIÓ	PREU	AMIDAMENT	IMPORT	
1	GN75D324	u	Vàlvula reductora de pressió amb brides, de 100 mm de diàmetre nominal, de 16 bar de pressió màxima i amb un diferencial màxim de 15 bar, de bronze, preu alt i muntada en penicó de canalització soterrada (P - 153)	5.284,75	1,000	5.284,75
2	ZTIPOA002	u	Muntatge de les reguladores incloses peces especials. (P - 201)	1.295,00	1,000	1.295,00
3	GNE2B307	u	Filtre colador en forma de Y amb brides, 80 mm de diàmetre nominal, 16 bar de pressió nominal, fosa grisa EN-GJL-250 (GG25), malla d'acer inoxidable 1.4301 (AISI 304) amb perforacions d'1,5 mm de diàmetre, muntat en penicó de canalització soterrada (P - 159)	192,77	2,000	385,54
4	GNZ116D4	u	Carret extensible de desmuntatge amb brides, amb virolla interior i exterior d'acer inoxidable 1.4301 (AISI 304), junt d'estanquitat d'etilè propilè diè (EPDM), revestiment de resina epoxi (150 micres), de 100 mm de diàmetre nominal, de 16 bar de pressió nominal, muntat en penicó de canalització soterrada (P - 160)	227,20	2,000	454,40
5	XPACOMPT	u	COMPTADOR SIEMENS SITRANS F M MAG 8000 O EQUIVALENT INCLOU ACCESSORIS ESPECIALS (P - 190)	1.842,34	2,000	3.684,68

TOTAL	Títol 3	01.05.06	11.104,37
--------------	----------------	-----------------	------------------

Obra	01	Pressupost ARENYS
Capítol	05	XARXA AIGUA POTABLE
Títol 3	07	CONNEXIONS

NUM. CODI	UA	DESCRIPCIÓ	PREU	AMIDAMENT	IMPORT	
1	ZTIPOA001	u	Connexió a la xarxa existent (P - 202)	730,89	6,000	4.385,34

TOTAL	Títol 3	01.05.07	4.385,34
--------------	----------------	-----------------	-----------------

Obra	01	Pressupost ARENYS
Capítol	06	XARXA DE REG

NUM. CODI	UA	DESCRIPCIÓ	PREU	AMIDAMENT	IMPORT	
1	F2221774	m	Excavació de rasa per a pas d'instal·lacions de 40 cm d'amplària i 70 cm de fondària, reblert i compactació amb terres seleccionades de la pròpia excavació, sense pedres, amb retroexcavadora (P - 19)	11,56	346,000	3.999,76
2	F2R45067	m3	Càrrega amb mitjans mecànics i transport de terres a instal·lació autoritzada de gestió de residus, amb camió de 12 t, amb un recorregut de més de 5 i fins a 10 km (P - 35)	7,25	48,440	351,19
3	FFB2735U	m	Tub de polietilè de densitat baixa PE32 i ús alimentari, de 40 mm de diàmetre nominal exterior, 6 bar de pressió nominal, segons UNE-EN 12201, connectat a pressió, inclou part proporcional d'accessoris i mà d'obra per a deixar l'unitat d'obra totalment acabada i provada segons	5,59	313,000	1.749,67

EUR



PRESSUPOST

Pág: 11

NUM. CODI	UA	DESCRIPCIÓ	PREU	AMIDAMENT	IMPORT	
PCT. (P - 93)						
4	FFB2835U	m	Tub de polietilè de densitat baixa PE32 i ús alimentari, de 50 mm de diàmetre nominal exterior, 6 bar de pressió nominal, segons UNE-EN 12201, connectat a pressió, inclou part proporcional d'accessoris i mà d'obra per a deixar l'unitat d'obra totalment acabada i provada segons PCT. (P - 94)	7,19	241,000	1.732,79
5	FG22TD1K	m	Tub corbale corrugat de polietilè, de doble capa, llisa la interior i corrugada l'exterior, de 63 mm de diàmetre nominal, aïllant i no propagador de la flama, resistència a l'impacte de 20 J, resistència a compressió de 450 N, muntat com a canalització soterrada (P - 97)	2,63	210,000	552,30
6	FG22TH1K	m	Tub corbale corrugat de polietilè, de doble capa, llisa la interior i corrugada l'exterior, de 90 mm de diàmetre nominal, aïllant i no propagador de la flama, resistència a l'impacte de 20 J, resistència a compressió de 450 N, muntat com a canalització soterrada (P - 98)	3,49	52,000	181,48
7	FJSSA614	u	Anella per a reg per degoteig amb tub de 16 mm de diàmetre, cec, amb un diàmetre de l'anella de 100 cm, amb el tub introduït dins d'un tub corrugat perforat de 50 mm de diàmetre, soterrada 10 cm, amb l'obertura i el tancament de la rasa inclosos (P - 109)	13,03	22,000	286,66
8	FJS1U001	u	Boca de reg amb cos de fosa, rosca d'entrada d'1"1/2 i rècord de connexió tipus Barcelona de 45 mm de diàmetre, pericó i tapa de fosa, vàlvula de tancament amb junt EPDM i amb petit material metàl·lic per a connexió amb la canonada, instal·lada (P - 108)	198,83	5,000	994,15
9	FDK2UR10	u	Penicó per un o dos capçals de reg de 60 x 60 x 60 cm lliures interiors, format per parets de maó calat de 15 cm de gruix totalment arrebossades amb morter 1.3 i sobre base drenant de 20 cm de grava de pedra granítica de 15 mm de diàmetre, inclou l'excavació amb mitjans mecànics o manuals, tapa de fosa dúctil de 62 x 62 cm de resistència d-250 amb tancament de seguretat i qualsevol altre material o mà d'obra necessària per deixar la unitat d'obra totalment acabada. (P - 87)	203,51	6,000	1.221,06
10	FDK2UR90	u	Penicó per a canalitzacions de reg de 40x40x40 cm lliures interiors, format per parets de maó calat de 15 cm de gruix arrebossades amb morter 1.3, sobre base drenant de 20 cm de gruix de grava de 15 mm de diàmetre. Inclou l'excavació amb mitjans mecànics o manuals, tapa de fosa dúctil de 40x40 cm de resistència B-125, amb tancament de seguretat i qualsevol material o mà d'obra necessària per deixar la unitat d'obra totalment acabada. (P - 88)	144,58	1,000	144,58
11	FJSBU258	u	Electrovàlvula de rosca femella de 2" DN, amb alimentació del relé a 24v a.c., per a pressions entre 1 i 10 bar, tipus PGA de Rain Bird, amb regulador de cabal, amb cos i tapa de PVC, possibilitat d'obertura manual actuat sobre el relé, purgat ítem, totalment col·locada en pericó soterrat, incloses les connexions amb la xarxa d'aigua i les connexions elèctriques (P - 112)	93,62	1,000	93,62
12	FJSBU238	u	Electrovàlvula de rosca femella d'1 1/2" DN, amb alimentació del relé a 24v a.c., tipus PGA de Rain Bird, per a pressions entre 1 i 10 bar, amb regulador de cabal, amb cos i tapa de PVC, possibilitat d'obertura manual actuat sobre el relé, purgat ítem, totalment col·locada en pericó soterrat, incloses les connexions amb la xarxa d'aigua i les connexions elèctriques (P - 111)	71,13	2,000	142,26
13	FN319424	u	Vàlvula de bola manual amb rosca, de dues peces amb pas total, de bronze, de diàmetre nominal 2", de 16 bar de PN i preu alt, muntada en pericó de canalització soterrada (P - 115)	109,87	3,000	329,61
14	FN318424	u	Vàlvula de bola manual amb rosca, de dues peces amb pas total, de bronze, de diàmetre nominal 1"1/2, de 16 bar de PN i preu alt, muntada en pericó de canalització soterrada (P - 114)	74,86	7,000	524,02
15	FN748324	u	Vàlvula reductora de pressió amb rosca, de diàmetre nominal 1"1/2, de 16 bar de pressió màxima i amb un diferencial màxim de 15 bar, de bronze, preu alt i muntada en pericó de canalització soterrada (P - 116)	772,10	2,000	1.544,20
16	FNER2561	u	Filtre per a instal·lació de reg d'1"1/2 de diàmetre, de material plàstic, amb element filtrant de malla de 120 mesh, sense vàlvula de purga, i amb presa manomètrica, muntat rosca (P - 117)	73,78	2,000	147,56
17	FJM65BE4	u	Ventosa embridada de diàmetre nominal 50 mm, de 16 bar de pressió de prova, de fosa, preu alt i muntada en pericó de canalització	249,88	1,000	249,88

EUR

PRESSUPOST

Pág: 12

NUM. CODI	UA	DESCRIPCIÓ	PREU	AMIDAMENT	IMPORT	
soterrada (P - 106)						
18	FG319534	m	Cable amb conductor de coure de 0,6/1 kV de tensió assignada, amb designació RV-K, tetrapolar, de secció 4 x 2,5 mm ² , amb coberta del cable de PVC, col·locat en tub (P - 99)	2,31	210,000	485,10
19	FDGZU010	m	Banda contínua de plàstic de color, de 30 cm d'amplària, col·locada al llarg de la rasa a 20 cm per sobre de la canonada, per a malla senyalitzadora (P - 84)	0,86	321,000	276,06
20	FJMZU30	u	Connexió a la xarxa general amb escomesa de 4 m ³ /h. Inclou els drets de la companyia, el comptador volumètric, el ramal, connexions, permisos i accessons. Partida alçada a justificar (P - 107)	2.586,03	1,000	2.586,03
21	FJSC2ACA	u	Sensor de pluja regulable amb protecció antivandàlica en acer inoxidable per a instal·lació amb cables, instal·lat a una alçada màxima d'1,5 m i calibrat (P - 113)	355,03	1,000	355,03
22	FJSA3131	u	Programador de reg amb alimentació a 24 V, no codificable, ampliable i centralitzable, per a un nombre màxim de 3 estacions, muntat superficialment, connectat a la xarxa d'alimentació, als aparells de control, als elements governats, programat i comprovat (P - 110)	208,35	1,000	208,35
23	FG1B0462	u	Armari de políester de 600x600x300 mm, amb porta i finestra, muntat superficialment (P - 96)	591,21	1,000	591,21

TOTAL Capítol 01.06 18.746,57

Obra 01 Pressupost ARENYS
Capítol 07 XARXA ELÈCTRICA

NUM. CODI	UA	DESCRIPCIÓ	PREU	AMIDAMENT	IMPORT	
1	XPA000E1	PA	Partida alçada a justificar segons valoració d'Endesa que inclou la nova extensió de la xarxa. (P - 183)	26.313,86	1,000	26.313,86
2	XPA000E2	PA	Partida alçada a justificar segons valoració d'Endesa que inclou els treballs d'adequació de les instal·lacions existents. (P - 184)	7.053,93	1,000	7.053,93

TOTAL Capítol 01.07 33.367,79

Obra 01 Pressupost ARENYS
Capítol 08 ENLLUMENAT PÚBLIC

NUM. CODI	UA	DESCRIPCIÓ	PREU	AMIDAMENT	IMPORT	
1	F2221754	m	Excavació de rasa per a pas d'instal·lacions de 40 cm d'amplària i 50 cm de fondària, rebert i compactació amb terres seleccionades de la pròpia excavació, sense pedres, amb retroexcavadora (P - 18)	7,51	339,304	2.548,17
2	F2R45067	m3	Càrrega amb mitjans mecànics i transport de terres a instal·lació autoritzada de gestió de residus, amb camió de 12 t, amb un recorregut de més de 5 i fins a 10 km (P - 35)	7,25	203,582	1.475,97
3	F227500F	m2	Repàs i piconalge de sòl de rasa d'amplària màxima 0,6 m, amb compactació del 95% PM (P - 23)	5,16	137,320	708,57
4	F228U010	m3	Rebliment i piconalge de rasa de 0,60 m d'amplària, com a màxim, amb sauló sense garbellar per a protecció de conduccions, en tongades de 25 cm, com a màxim (P - 29)	36,67	20,220	741,47
5	FG22TH1K	m	Tub corbale corrugat de polietilè, de doble capa, llisa la interior i corrugada l'exterior, de 90 mm de diàmetre nominal, aïllant i no propagador de la flama, resistència a l'impacte de 20 J, resistència a compressió de 450 N, muntat com a canalització soterrada (P - 98)	3,49	337,000	1.176,13
6	FDGZU010	m	Banda contínua de plàstic de color, de 30 cm d'amplària, col·locada al llarg de la rasa a 20 cm per sobre de la canonada, per a malla senyalitzadora (P - 84)	0,86	337,000	289,82
7	FG319554	m	Cable amb conductor de coure de 0,6/1 kV de tensió assignada, amb designació RV-K, tetrapolar, de secció 4 x 6 mm ² , amb coberta del cable de PVC, col·locat en tub (P - 100)	5,34	337,000	1.799,58

EUR



PRESSUPOST

Pàg: 13

8	FG380702	m	Conductor de coure nu, unipolar de secció 1x16 mm ² , muntat superficialment (P - 101)	5,60	16,500	92,40
9	FG380902	m	Conductor de coure nu, unipolar de secció 1x35 mm ² , muntat superficialment (P - 102)	9,00	353,500	3.181,50
10	FGD2332D	u	Placa de connexió a terra d'acer, quadrada (massissa), de superfície 0,45 m ² , de 3 mm de gruix i soterrada (P - 103)	79,45	11,000	873,95
11	FDK262G8	u	Pentó de registre de formigó prefabricat sense fons de 60x60x60 cm, per a instal·lacions de serveis, col·locat sobre llit de grava de 15 cm de gruix i rebert lateral amb terra de la mateixa excavació (P - 86)	120,28	7,000	841,96
12	FDK262B7	u	Pentó de registre de formigó prefabricat sense fons de 40x40x45 cm, per a instal·lacions de serveis, col·locat sobre solera de formigó HM20/B/40/II de 15 cm de gruix i rebert lateral amb terra de la mateixa excavació (P - 85)	71,91	11,000	791,01
13	FDKZHJB4	u	Bastiment i tapa quadrada de fosa dúctil, per a pericó de serveis, recolzada, pas lliure de 600x600 mm i classe B125 segons norma UNE-EN 124, col·locat amb morter (P - 90)	133,27	7,000	932,89
14	FDKZH9B4	u	Bastiment i tapa quadrada de fosa dúctil, per a pericó de serveis, recolzada, pas lliure de 400x400 mm i classe B125 segons norma UNE-EN 124, col·locat amb morter (P - 89)	57,49	11,000	632,39
15	FHGAU204	u	Quadre de comandament i protecció d'enllumenat públic de tipus urbà, amb caixa seccionadora i CGP segons normes companyia subministradora, de 4 sortides protegides amb diferencials rearmables, doble nivell, amb mòdul electrònic de control i comunicacions, proteccions per a serveis del quadre i sortida monofàsica per a reg, s'inclou barcada d'acer inoxidable de 300 mm d'alçària i tot el petit material auxiliar necessari de connexió i muntatge. Proteccions per una potència contractable de fins a 45 kVA (63 A/400 V), inclou ICP, IGA, relé de sobretensions permanents, il·luminació interior i presa de corrent. Inclou presa i placa de terra, inclosos els pictogrames de les tapes exteriors, instal·lat (P - 104)	9.226,70	1,000	9.226,70
16	XPL000PH	U	Llum LED per a vial, model BGP282 T25 DM11 LED60-4S/740 de Philips o equivalent (P - 193)	438,94	22,000	9.656,68
17	FHM11N22	u	Columna de planxa d'acer galvanitzat, de forma troncocònica, de 10 m d'alçària, coronament sense platina, amb base platina i porta, segons norma UNE-EN 40-5, col·locada sobre dau de formigó (P - 105)	787,43	11,000	8.661,73

TOTAL Capítol 01.08 43.630,92

Obra 01 Pressupost ARENYS
Capítol 09 XARXA TELECOMUNICACIONS

NUM. CODI	UA	DESCRIPCIÓ	PREU	AMIDAMENT	IMPORT	
1	S000002A	ML	Construcció de secció formada per 2 conductes de 75 mm de amplada i profunditat fins a 0,70m i fins a 1,20m respectivament (de la part superior del dau de formigó fins al paviment) i subministrament de tot el material necessari per a la seva construcció segons el procés següent: Excavació i/o demolició de rases i pous, en qualsevol tipus de terreny deixant els productes en contenidors, inclòs anivellament de fons de rasa i entivació necessària; Construcció de prisma tubular segons seccions S00000200-001 i/o S00000200-002, format per tubs de polietilè d'alta densitat de doble paret, corrugada exterior i llisa interior, protegit amb un dau de formigó, inclòs col·locació de cinta de senyalització, separadors, maneguts d'unió; Rebliment i piconalge de rases i pous amb terres d'aportació, en tongades de 25 cm com a màxim, amb compactació del 95% del PM; Càrrega de terres i deixalles sobrants de l'excavació i/o demolició de rases i pous sobre camió i transport a l'abocador, contenidor i/o dúmper, inclòs qualsevol tipus de transport dins l'àmbit d'emplaçament de l'obra i cànon d'abocament. Inclou part proporcional de realització de cala d'exploració d'acord a la direcció facultativa de les obres d'urbanització; inclou mandriat, qualsevol control de qualitat de les obres sol·licitat per Localret a la direcció facultativa de les obres d'urbanització; subministrament i instal·lació de taps i fil guia en els	33,50	14,000	469,00

EUR

PRESSUPOST

Pàg: 14

2	S000004A	ML	Construcció de secció formada per 4 conductes de 75 mm de amplada i profunditat fins a 0,70m i fins a 1,20m respectivament (de la part superior del dau de formigó fins al paviment) i subministrament de tot el material necessari per a la seva construcció segons el procés següent: Excavació i/o demolició de rases i pous, en qualsevol tipus de terreny deixant els productes en contenidors, inclòs anivellament de fons de rasa i entivació necessària; Construcció de prisma tubular segons seccions S00000400-001 i/o S00000400-101; format per tubs de polietilè d'alta densitat de doble paret, corrugada exterior i llisa interior, protegit amb un dau de formigó, inclòs col·locació de cinta de senyalització, separadors, maneguts d'unió; Rebliment i piconalge de rases i pous amb terres d'aportació, en tongades de 25 cm com a màxim, amb compactació del 95% del PM; Càrrega de terres i deixalles sobrants de l'excavació i/o demolició de rases i pous sobre camió i transport a l'abocador, contenidor i/o dúmper, inclòs qualsevol tipus de transport dins l'àmbit d'emplaçament de l'obra i cànon d'abocament. Inclou part proporcional de realització de cala d'exploració d'acord a la direcció facultativa de les obres d'urbanització; inclou mandriat, qualsevol control de qualitat de les obres sol·licitat per Localret a la direcció facultativa de les obres d'urbanització; subministrament i instal·lació de taps i fil guia en els conductes; Tot inclòs, totalment acabada i d'acord a les prescripcions tècniques. (P - 178)	42,17	136,000	5.735,12
3	S000000B	ML	Construcció de secció formada per 2 conductes de 125 mm de amplada i profunditat fins a 0,70m i fins a 1,20m respectivament (de la part superior del dau de formigó fins al paviment) i subministrament de tot el material necessari per a la seva construcció segons el procés següent: Excavació i/o demolició de rases i pous, en qualsevol tipus de terreny deixant els productes en contenidors, inclòs anivellament de fons de rasa i entivació necessària; Construcció de prisma tubular segons seccions S000002-001 i/o S000002-101; format per tubs de polietilè d'alta densitat de doble paret, corrugada exterior i llisa interior, protegit amb un dau de formigó, inclòs col·locació de cinta de senyalització, separadors, maneguts d'unió; Rebliment i piconalge de rases i pous amb terres d'aportació, en tongades de 25 cm com a màxim, amb compactació del 95% del PM; Càrrega de terres i deixalles sobrants de l'excavació i/o demolició de rases i pous sobre camió i transport a l'abocador, contenidor i/o dúmper, inclòs qualsevol tipus de transport dins l'àmbit d'emplaçament de l'obra i cànon d'abocament. Inclou part proporcional de realització de cala d'exploració d'acord a la direcció facultativa de les obres d'urbanització; inclou mandriat, qualsevol control de qualitat de les obres sol·licitat per Localret a la direcció facultativa de les obres d'urbanització; subministrament i instal·lació de taps i fil guia en els conductes; Tot inclòs, totalment acabada i d'acord a les prescripcions tècniques. (P - 180)	34,64	151,000	5.230,64
4	S000002C	ML	Construcció de secció formada per 2 conductes de 75mm més 2 conductes de 125 mm de amplada i profunditat fins a 0,70m i fins a 1,20m respectivament (de la part superior del dau de formigó fins al paviment) i subministrament de tot el material necessari per a la seva construcció segons el procés següent: Excavació i/o demolició de rases i pous, en qualsevol tipus de terreny deixant els productes en contenidors, inclòs anivellament de fons de rasa i entivació necessària; Construcció de prisma tubular segons seccions S000202-001 i/o S000202-101; format per tubs de polietilè d'alta densitat de doble paret, corrugada exterior i llisa interior, protegit amb un dau de formigó, inclòs col·locació de cinta de senyalització, separadors, maneguts d'unió; Rebliment i piconalge de rases i pous amb terres d'aportació, en tongades de 25 cm com a màxim, amb compactació del 95% del PM; Càrrega de terres i deixalles sobrants de l'excavació i/o demolició de rases i pous sobre camió i transport a l'abocador, contenidor i/o dúmper, inclòs qualsevol tipus de transport dins l'àmbit d'emplaçament de l'obra i cànon d'abocament. Inclou part proporcional de realització de cala d'exploració d'acord a la direcció facultativa de les obres d'urbanització; inclou mandriat, qualsevol control de qualitat de les obres sol·licitat per Localret a la direcció facultativa de les obres d'urbanització; subministrament i instal·lació de taps i fil guia en els	43,34	439,000	19.026,26

EUR



PRESSUPOST

Pág: 15

NUM. CODI	UA	DESCRIPCIÓ	PREU	AMIDAMENT	IMPORT
5 E90	UT	conducció; Tot inclòs, totalment acabada i d'acord a les prescripcions tècniques. (P - 179) Subministrament i instal·lació de penicó de 45x90xh cm de dimensions inferiors, en qualsevol tipus de terreny i paviment. Inclou: Si procedeix tall de qualsevol tipus de paviment, inclòs part proporcional de disc de tall; Si procedeix demolició, càrrega sobre camió i transport a l'abocador de paviment existent de qualsevol tipus i gruix inclòs base de formigó i cànon d'abocament; Si procedeix excavació i/o demolició de pous, en qualsevol tipus de terreny deixant els productes en contenidors, inclòs anivellament de fons de pou; Càrrega de terres i deixalles sobrants de l'excavació i/o demolició de pous sobre camió i transport a l'abocador, contenidor i/o dúmper, inclòs qualsevol tipus de transport dins l'àmbit d'emplaçament de l'obra i cànon d'abocament. Col·locació de penicó amb perforacions d'entrada dels conductes, ganxos de tir i suports per a cables galvanitzats. Rebliment i piconatge de pous amb terres d'aportació, en tongades de 25 cm com a màxim, amb compactació del 95% del PM. Recreixement i enrasat fins a paviment, instal·lació de marc i tapa, perfectament anivellat; Pavimentació i base de formigó de resistència característica idèntica a l'existent, inclòs acabats i lliuraments a elements superficials del vial, accessos a habitatges o qualsevol element de mobiliari urbà, perfectament quadrat i tallat. Tot inclòs totalment acabat i d'acord a les prescripcions tècniques. (P - 1)	303,46	14,000	4.248,44
6 MT90	UT	Marc i Tapa 45x90 (P - 169)	210,00	14,000	2.940,00

TOTAL Capítol 01.09 37.649,46

Obra 01 Pressupost ARENYS
Capítol 10 SERVEIS AFECTATS

NUM. CODI	UA	DESCRIPCIÓ	PREU	AMIDAMENT	IMPORT
1 ZCALA_02	u	Cala per localització de serveis amb mitjans manuals i mecànics, inclosa l'excavació i posterior reblert, fins a 1 metre d'ample i 1,5 metres d'alçada. (P - 194)	140,00	20,000	2.800,00
2 MBRZU010	u	Desmuntatge i col·locació per situar a nova rasant de marc i tapa de pous de clavegueres o altres serveis, en obres de recobrtment asfàltic, amb morter de ciment (P - 167)	122,59	31,000	3.800,29
3 MBRZU011	u	Desmuntatge i col·locació per a situar a nova rasant de marc i tapa de pous de clavegueres o altres serveis, en obres de recobrtment asfàltic, amb morter d'alta resistència (P - 168)	178,18	22,000	3.919,96
4 XPA000XG	pa	Perdida alçada a justificar per a la possible afectació i/o protecció de la xarxa de gas existent o altres xarxes. (P - 166)	5.000,00	1,000	5.000,00
5 XPA000RQ	u	Serveis afectats. Desplaçament d'arqueta per situar a nou emplaçament. Inclou l'excavació i gestió de residus. (P - 166)	272,53	15,000	4.087,95

TOTAL Capítol 01.10 19.608,20

Obra 01 Pressupost ARENYS
Capítol 11 SENYALITZACIÓ
Títol 3 01 SENYALITZACIÓ VERTICAL

NUM. CODI	UA	DESCRIPCIÓ	PREU	AMIDAMENT	IMPORT
1 FBB12111	u	Placa triangular per a senyals de trànsit, d'acer galvanitzat i pintat, de 70 cm de costat, acabada amb làmina retrorreflectora classe RA1, fixada mecànicament (P - 74)	58,04	5,000	290,20
2 FBB12241	u	Placa circular per a senyals de trànsit, d'acer galvanitzat i pintat, de 50 cm de diàmetre, acabada amb làmina retrorreflectora classe RA1, fixada mecànicament (P - 75)	43,34	6,000	260,04
3 FBB12351	u	Placa octogonal per a senyals de trànsit, d'acer galvanitzat i pintat, de 60 cm de diàmetre, acabada amb làmina retrorreflectora classe RA1,	78,94	3,000	236,82

EUR

PRESSUPOST

Pág: 16

NUM. CODI	UA	DESCRIPCIÓ	PREU	AMIDAMENT	IMPORT
4 GBB1U030	u	fixada mecànicament (P - 76) Placa d'acer galvanitzat de 40x40 cm, per a senyals de trànsit d'indicacions generals (S-1/S-29) i camis (S-50/S-63), amb revestiment reflectant EG classe RA1, inclosos elements de fixació al suport, sense incloure el suport, totalment col·locada (P - 139)	44,16	11,000	485,76
5 FBB33420	u	Placa complementària per a senyals de trànsit, d'acer galvanitzat i pintat, de 30x15 cm, acabada amb làmina retrorreflectora classe RA1, fixada al senyal (P - 77)	47,25	3,000	141,75
6 FBBZ1120	m	Suport rectangular de tub d'acer galvanitzat de 80x40x2 mm, col·locat a terra formigonat (P - 78)	16,11	62,500	1.006,88

TOTAL Títol 3 01.11.01 2.421,45

Obra 01 Pressupost ARENYS
Capítol 11 SENYALITZACIÓ
Títol 3 02 SENYALITZACIÓ HORIZONTAL

NUM. CODI	UA	DESCRIPCIÓ	PREU	AMIDAMENT	IMPORT
1 FBA31515	m2	Pintat sobre paviment de marca vial superficial per a ús permanent i retrorreflectant en sec, amb humitat i amb pluja, tipus P-RR, amb termoplàstic d'aplicació en calent de color blanc i microesferes de vidre, aplicada amb màquina d'accionament manual (P - 73)	10,65	68,000	724,20
2 FBA25515	m	Pintat sobre paviment de marca vial transversal discontinua per a ús permanent i retrorreflectant en sec, amb humitat i amb pluja, tipus P-RR, de 40 cm d'amplària i 0,8/0,4 de relació pintat/no pintat, amb termoplàstic d'aplicació en calent de color blanc i microesferes de vidre, aplicada amb màquina d'accionament manual (P - 72)	4,43	24,000	106,32
3 FBA24515	m	Pintat sobre paviment de marca vial transversal continua per a ús permanent i retrorreflectant en sec, amb humitat i amb pluja, tipus P-RR, de 40 cm d'amplària, amb termoplàstic d'aplicació en calent de color blanc i microesferes de vidre, aplicada amb màquina d'accionament manual (P - 71)	3,30	14,000	46,20
4 FBA1E515	m	Pintat sobre paviment de marca vial longitudinal continua per a ús permanent i retrorreflectant en sec, amb humitat i amb pluja, tipus P-RR, de 10 cm d'amplària, amb termoplàstic d'aplicació en calent de color blanc i microesferes de vidre, aplicada mecànicament mitjançant polvortzació (P - 70)	1,02	267,000	272,34
5 GBA3V301	m2	Pintat manual de senyal de stop o cedi el pas, fletxes, lletres, símbols, zebra, franges de vèrtex d'illetes sobre el paviment, amb pintura de dos components en fred de llarga durada i reflectant amb microesferes de vidre 100 % reciclat, incloent el premarcatge (P - 138)	24,99	41,000	1.024,59
6 FBA16515	m	Pintat sobre paviment de marca vial longitudinal discontinua per a ús permanent i retrorreflectant en sec, amb humitat i amb pluja, tipus P-RR, de 15 cm d'amplària i 1/2 de relació pintat/no pintat, amb termoplàstic d'aplicació en calent de color blanc i microesferes de vidre, aplicada mecànicament mitjançant polvortzació (P - 69)	0,92	64,000	58,88
7 FBA15515	m	Pintat sobre paviment de marca vial longitudinal discontinua per a ús permanent i retrorreflectant en sec, amb humitat i amb pluja, tipus P-RR, de 10 cm d'amplària i 2/1 de relació pintat/no pintat, amb termoplàstic d'aplicació en calent de color blanc i microesferes de vidre, aplicada mecànicament mitjançant polvortzació (P - 68)	0,83	382,000	317,06

TOTAL Títol 3 01.11.02 2.549,59

Obra 01 Pressupost ARENYS
Capítol 12 PLANTACIONS I JARDINERIA

NUM. CODI	UA	DESCRIPCIÓ	PREU	AMIDAMENT	IMPORT
-----------	----	------------	------	-----------	--------

EUR



PRESSUPOST

Pág: 17

NUM. CODI	UA	DESCRIPCIÓ	PREU	AMIDAMENT	IMPORT
1 GR44282B	u	Subministrament de Magnolia soulangeana de perímetre de 18 a 20 cm, amb pa de terra de diàmetre mínim 57 cm i profunditat mínima 39,9 cm segons fórmules NTJ (P - 161)	276,18	16,000	4.418,88
2 GR612243	u	Plantació d'arbre planifoli amb pa de terra o contenidor, de 14 a 18 cm de perímetre de tronc a 1 m d'alçada (a partir del coll de l'arbre), excavació de clot de plantació de 100x100x60 cm amb mitjans mecànics, en un pendent inferior al 25 %, reblert del clot amb substitució parcial del 30% de terra de l'excavació per terra de jardineria, primer reg i càrrega de les terres sobrants a camió (P - 162)	51,77	16,000	828,32
3 JDTO10	U	Asprat doble d'arbre, realitzat mitjançant dues estaquas, clavades verticalment en el fons del clot de plantació, subjectant al tronc de l'arbre cadascuna d'elles mitjançant un cinturó elàstic de goma, regulable, de 4 cm d'amplada, exercint la funció d'aspre per mantenir l'arbre dret durant el seu creixement. Inclou: Replanteig i clavat de les estaquas. Alineació i subjecció de l'arbre a cadascuna de les estaquas mitjançant cinta elàstica. (P - 164)	23,59	16,000	377,44
4 JDM020	m²	Malla de polipropilè no teixit, de 150 mm/s de permeabilitat a l'aigua, expressada com a índex de velocitat i 90 g/m² de massa superficial, amb funció antiherbes, fixada al terreny on es vagi a realitzar la plantació, a raó de 1 planta/m² amb piquetes d'ancoratge d'acer, en forma de L, de 6 mm de diàmetre. Inclou: Preparació del terreny. Col·locació de la malla. Col·locació de les piquetes d'ancoratge. Realització de talls en la malla. Criteri d'amidament de projecte: Superfície mesurada en projecció horitzontal, segons documentació gràfica de Projecte. Criteri de mesura d'obra: Es mesurarà en projecció horitzontal, la superfície realment executada segons especificacions de Projecte. Criteri de valoració econòmica: El preu no inclou la vegetació. (P - 163)	6,41	423,000	2.711,43
5 FR3SE412	m2	Encobrinament amb escorça de pi de 30 a 50 mm, subministrada a granel, escampada amb retroexcavadora petita i mitjans manuals en capa uniforme de gruix fins a 10 cm (P - 122)	6,16	423,000	2.605,68
6 FRE61200	u	Poda d'arbre planifoli o conífera de 10 a 15 m d'alçada, amb cistella mecànica, aplec de la brossa generada i càrrega sobre camió grua amb pinça, i transport de la mateixa a planta de compostatge (no més lluny de 20 km) (P - 123)	77,98	6,000	467,88

TOTAL Capítol 01.12 11.409,63

Obra 01 Pressupost ARENYS
Capítol 13 MOBILIARI URBÀ

NUM. CODI	UA	DESCRIPCIÓ	PREU	AMIDAMENT	IMPORT
1 FQ21C060	u	Paperera de 60 l de capacitat, amb cubeta abatible de planxa d'acer inoxidable perforada i suports laterals de tub d'acer inoxidable, col·locada amb fixacions mecàniques (P - 119)	148,11	4,000	592,44
2 FQ15ZZZZ	u	Banc construït amb productes fabricats amb materials de plàstic reciclat, 2m llarg, compost per 4 llistons reforçats de plàstic reciclat, suports i recolzabraços de fosa, model Belcarie de Alquienvas o similar, col·locat amb fixacions mecàniques, tornilleria d'acer inoxidable. (P - 118)	407,21	8,000	3.257,68
3 FB122AAE	m	Barana d'acer galvanitzat, amb passamà, travesser inferior, muntants cada 100 cm i brèndoles cada 12 cm, de 100 cm d'alçada, ancorada a l'obra amb morter (P - 67)	172,00	8,500	1.462,00
4 FQ42F025	u	Pilona de fosa amb protecció antioxidant i pintura de color negre forja, de forma cilíndrica, de 1000 mm d'alçada i 95 mm de diàmetre, ancorada amb dau de formigó (P - 120)	79,64	7,000	557,48
5 FQ252261	u	Aparcament de bicicletes modular, d'acer inoxidable 1.4301 (AISI 304), amb capacitat per a 6 bicicletes, fixat mecànicament (P - 121)	2.252,01	2,000	4.504,02

EUR

PRESSUPOST

Pág: 18

TOTAL Capítol 01.13 10.373,62

Obra 01 Pressupost ARENYS
Capítol 14 ESTRUCTURES I MURS

NUM. CODI	UA	DESCRIPCIÓ	PREU	AMIDAMENT	IMPORT
1 G32B3101	kg	Armadura per a murs de contenció AP500 S en barres de diàmetre com a màxim 16 mm, d'acer en barres comugades E500S de límit elàstic >= 500 N/mm2 (P - 136)	1,73	8.845,630	15.302,94
2 G32516H2	m3	Formigó per a murs de contenció HA-30/B/20/IIa de consistència tova i grandària màxima del granulat 20 mm i abocat amb bomba (P - 135)	116,22	126,400	14.690,21
3 F32112N1	m2	Capa de neteja i nivellament de 10 cm de gruix de formigó HL-150/P/10 de consistència plàstica i grandària màxima del granulat 10 mm, abocat des de camió (P - 45)	13,61	31,600	430,08
4 G32D1113	m2	Muntatge i desmuntatge d'una cara d'encofrat amb plafó metàl·lic i suports amb puntals metàl·lics, per a murs de contenció de base rectilínia encofrats a una cara, per a una alçada de treball <= 3 m, per a deixar el formigó vist (P - 137)	30,51	39,500	1.205,15
5 F6A19400	m	Reibat d'acer d'alçada 2 m amb tela metàl·lica de torsió simple amb acabat galvanitzat, de 50 mm de pas de malla i diàmetre 2,7 i 2,7 mm, pals de tub galvanitzat de diàmetre 50 mm col·locats cada 3 m sobre daus de formigó i part proporcional de pals per a punts singulars (P - 46)	22,83	50,000	1.141,50

TOTAL Capítol 01.14 32.769,88

Obra 01 Pressupost ARENYS
Capítol 15 GESTIÓ DE RESIDUS

NUM. CODI	UA	DESCRIPCIÓ	PREU	AMIDAMENT	IMPORT
1 XPAX0000	pa	Partida alçada a justificar per a la gestió de residus de construcció i demolició (P - 0)	3.000,00	1,000	3.000,00
2 F2RA71H1	m3	Deposició controlada a dipòsit autoritzat inclòs el cànon sobre la deposició controlada dels residus de la construcció, segons la LLEI 8/2008, de residus de formigó inerts amb una densitat 1,45 t/m3, procedents de construcció o demolició, amb codi 170101 segons la Llista Europea de Residus (ORDEN MAM/304/2002) (P - 39)	19,08	427,030	8.147,73
3 F2RA73G1	m3	Deposició controlada a dipòsit autoritzat inclòs el cànon sobre la deposició controlada dels residus de la construcció, segons la LLEI 8/2008, de residus barrejats inerts amb una densitat 1,0 t/m3, procedents de construcció o demolició, amb codi 170107 segons la Llista Europea de Residus (ORDEN MAM/304/2002) (P - 40)	25,12	582,462	14.631,45
4 F2RA6890	m3	Deposició controlada a centre de reciclatge de residus de fusta no perillosos amb una densitat 0,19 t/m3, procedents de construcció o demolició, amb codi 170201 segons la Llista Europea de Residus (ORDEN MAM/304/2002) (P - 38)	10,23	2,890	29,56
5 F2RA6770	m3	Deposició controlada a centre de reciclatge de residus de plàstic no perillosos amb una densitat 0,035 t/m3, procedents de construcció o demolició, amb codi 170203 segons la Llista Europea de Residus (ORDEN MAM/304/2002) (P - 37)	0,00	11,060	0,00
6 F2RA6860	m3	Deposició controlada a centre de selecció i transferència de residus de metalls barrejats no perillosos amb una densitat 0,2 t/m3, procedents de construcció o demolició, amb codi 170407 segons la Llista Europea de Residus (ORDEN MAM/304/2002) (P - 42)	-29,90	0,521	-15,58
7 F2RA7LP1	m3	Deposició controlada a dipòsit autoritzat inclòs el cànon sobre la deposició controlada dels residus de la construcció, segons la LLEI 8/2008, de residus de terra inerts amb una densitat 1,6 t/m3, procedents d'excavació, amb codi 170504 segons la Llista Europea de Residus (ORDEN MAM/304/2002) (P - 41)	7,35	6.547,460	48.123,83

EUR



PRESSUPOST

Pàg: 19

8	F2RA9SB0	m3	Deposició controlada a planta de compostatge de residus vegetals nets no perillosos amb una densitat 0,5 l/m3, procedents de poda o sega, amb codi 200201 segons la Llista Europea de Residus (ORDEN MAM/304/2002) (P - 43)	26,91	60,000	1.614,60
---	----------	----	---	-------	--------	----------

TOTAL	Capitol	01.15				75.531,59
--------------	----------------	--------------	--	--	--	------------------

Obra	01	Pressupost ARENYS
Capitol	16	PARTIDES ALÇADES

NUM.	CODI	UA	DESCRIPCIÓ	PREU	AMIDAMENT	IMPORT
1	XPA000SS	pa	Partida alçada a justificar per la Seguretat i Salut a l'obra, en base a l'Estudi i el Pla de Seguretat i Salut (P - 0)	30.000,00	1,000	30.000,00
2	XPA000DT	pa	Partida alçada a justificar per a la seguretat vial, senyalització, abalisament i desviaments provisionals de trànsit i vianants durant l'execució de les obres, segons indicació de la Direcció de l'Obra (P - 182)	5.000,00	1,000	5.000,00
TOTAL	Capitol	01.16				35.000,00

EUR



5. RESUM DEL PRESSUPOST





RESUM DE PRESSUPOST

Pàg.: 1

NIVELL 2: Capítol			Import
Capítol	01.00	NOTES I TREBALLS PREVIS	0,00
Capítol	01.01	MOVIMENT DE TERRES	49.300,22
Capítol	01.02	ENDERROCS	66.985,23
Capítol	01.03	FERMS I PAVIMENTS	359.864,47
Capítol	01.04	XARXA DE SANEJAMENT	403.661,95
Capítol	01.05	XARXA AIGUA POTABLE	121.880,25
Capítol	01.06	XARXA DE REG	18.746,57
Capítol	01.07	XARXA ELÈCTRICA	33.367,79
Capítol	01.08	ENLLUMENAT PÚBLIC	43.630,92
Capítol	01.09	XARXA TELECOMUNICACIONS	37.649,46
Capítol	01.10	SERVEIS AFECTATS	19.608,20
Capítol	01.11	SENYALITZACIÓ	4.971,04
Capítol	01.12	PLANTACIONS I JARDINERIA	11.409,63
Capítol	01.13	MOBILIARI URBÀ	10.373,62
Capítol	01.14	ESTRUCTURES I MURS	32.769,88
Capítol	01.15	GESTIÓ DE RESIDUS	75.531,59
Capítol	01.16	PARTIDES ALÇADES	35.000,00
Obra	01	Pressupost ARENYS	1.324.750,82
			1.324.750,82
NIVELL 1: Obra			Import
Obra	01	Pressupost ARENYS	1.324.750,82
			1.324.750,82





6. ÚLTIM FULL DEL PRESSUPOST





PRESSUPOST D'EXECUCIÓ PER CONTRACTE

Pàg. 1

PRESSUPOST D'EXECUCIÓ MATERIAL.....	1.324.750,82
13 % Despeses generals SOBRE 1.324.750,82.....	172.217,61
6 % Benefici industrial SOBRE 1.324.750,82.....	79.485,05

PRESSUPOST D'EXECUCIÓ PER CONTRACTE

1.576.453,48

21 % IVA SOBRE 1.576.453,48.....	331.055,23
----------------------------------	------------

TOTAL PRESSUPOST PER CONTRACTE AMB IVA INCLÒS 1.907.508,71

Aquest pressupost d'execució per contracte (IVA inclòs) puja a
un milió nou-cents set mil cinc-cents vuit euros amb setanta-un cèntims

